


Grade 1



TERM 1



HL AFR



WORKSHEET

PACK

**HUISTAAL WERKKAARTE -
AFRIKAANS
GRAAD 1 TERMYN: 1**

WEEK 3

MAANDAG AKTIWITEIT 1

	KYK & HERHAAL	ek	gaan	skool	toe
	KLANK				
	TEKEN	Jou skool			

MAANDAG AKTIWITEIT 1

	KYK & HERHAAL	ek	gaan	skool	toe
	KLANK				
	TEKEN	Jy by die skool			

DINSDAG AKTIWITEIT 1

	KYK & HERHAAL	ek	gaan	skool	toe
	KLANK	a	a	a	a
	TEKEN	<p>Teken die prentjies wat begin met die /a/ klank in jou boek en kleur dit in. Skryf die /a/ klank onder elke prentjie</p> <div style="display: flex; justify-content: space-around; align-items: center;"> <div style="text-align: center;">  <p>a</p> </div> <div style="text-align: center;">  <p>a</p> </div> </div>			


DINSDAG AKTIWITEIT 2

	KYK & HERHAAL	ek	gaan	skool	toe
	KLANK	a	a	a	a
		a	a	a	a
	TEKEN	<p>Teken die prentjies wat begin met die /a/ klank in jou boek en kleur dit in. Skryf die /a/ klank onder elke prentjie</p>			
					
		a		a	




WOENSDAG AKTIWITEIT 1

	KYK & HERHAAL	ek	gaan	skool	toe
	KLANK	a	a	a	a
		s	s	s	s
	TEKEN	<p>Teken die prentjies wat begin met die /s/ klank in jou boek en kleur dit in. Skryf die /s/ klank onder elke prentjie</p>			
					
		s		s	




WOENSDAG AKTIWITEIT 2

	KYK & HERHAAL	ek	gaan	skool	toe
	KLANK	a	a	a	a
		s	s	s	s
	TEKEN	<p>Teken die prentjies wat begin met die /s/ klank in jou boek en kleur dit in. Skryf die /s/ klank onder elke prentjie</p> <div style="display: flex; justify-content: space-around; align-items: center;"> <div style="text-align: center;">  s </div> <div style="text-align: center;">  s </div> </div>			







DONDERDAG AKTIWITEIT 1

	KYK & HERHAAL	ek	gaan	skool	toe
	KLANK	a	a	a	a
		s	s	s	s
	TEKEN	Jabu			







DONDERDAG AKTIWITEIT 2

	KYK & HERHAAL	ek	gaan	skool	toe
	KLANK	a	a	a	a
		s	s	s	s
	TEKEN	Ben			

VRYDAG AKTIWITEIT 1

	KYK & HERHAAL	ek	gaan	skool	toe
	KLANK	a	a	a	a
		s	s	s	s
	TEKEN	<p>Teken die prentjies in jou boek en kleur dit in. Skryf die /a/ of /s/ klank onder elke prentjie.</p> <div style="display: flex; justify-content: space-around; align-items: center;"> <div style="text-align: center;">  s </div> <div style="text-align: center;">  s </div> <div style="text-align: center;">  a </div> </div>			




VRYDAG AKTIWITEIT 2

	KYK & HERHAAL	ek	gaan	skool	toe
	KLANK	a	a	a	a
		s	s	s	s
	TEKEN	<p>Teken die prentjies in jou boek en kleur dit in. Skryf die /a/ of /s/ klank onder elke prentjie.</p> <div style="display: flex; justify-content: space-around; align-items: center;"> <div style="text-align: center;">  a </div> <div style="text-align: center;">  s </div> <div style="text-align: center;">  a </div> </div>			




**HUISTAAL WERKKAARTE -
AFRIKAANS
GRAAD 1 TERMYN: 1**

WEEK 4

MAANDAG AKTIWITEIT 1

	KYK & HERHAAL	ek	hou	van	lees
	KLANK	s	s	s	s
		t	t	t	t
	TEKEN	Jy lees.			





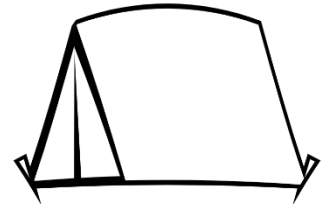
MAANDAG AKTIWITEIT 2

	KYK & HERHAAL	ek	hou	van	lees
	KLANK	s	s	s	s
		t	t	t	t
	TEKEN	'n Boek.			






DINSDAG AKTIWITEIT 1

	KYK & HERHAAL	ek	hou	van	lees
	KLANK	t	a	s	tas
		s	a	t	sat
	TEKEN	<p>Teken die prentjies wat begin met die /t/ klank in jou boek en kleur dit in. Skryf die /t/ klank onder elke prentjie</p> <div style="display: flex; justify-content: space-around; align-items: center;"> <div style="text-align: center;">  t </div> <div style="text-align: center;">  T </div> </div>			

DINSDAG AKTIWITEIT 2

	KYK & HERHAAL	ek	hou	van	lees
	KLANK	p	a	s	pas
		p	a	p	pap
	TEKEN	<p>Teken die prentjies wat begin met die /t/ klank in jou boek en kleur dit in. Skryf die /t/ klank onder elke prentjie</p> <div style="display: flex; justify-content: space-around; align-items: center;"> <div style="text-align: center;">  t </div> <div style="text-align: center;">  t </div> </div>			




WOENSDAG AKTIWITEIT 1

	KYK & HERHAAL	ek	hou	van	lees
	KLANK	t	t	t	t
		p	p	p	p
	TEKEN	<p>Teken die prentjies wat begin met die /p/ klank in jou boek en kleur dit in. Skryf die /p/ klank onder elke prentjie.</p> <div style="display: flex; justify-content: space-around; align-items: center;"> <div style="text-align: center;">  p </div> <div style="text-align: center;">  p </div> </div>			




WOENSDAG AKTIWITEIT 2

	KYK & HERHAAL	ek	hou	van	lees
	KLANK	p	a	s	pas
		t	a	s	tas
	TEKEN	<p>Teken die prentjies wat begin met die /p/ klank in jou boek en kleur dit in. Skryf die /p/ klank onder elke prentjie</p> <div style="display: flex; justify-content: space-around; align-items: center;"> <div style="text-align: center;">  <p>p</p> </div> <div style="text-align: center;">  <p>p</p> </div> </div>			






DONDERDAG AKTIWITEIT 1

	KYK & HERHAAL	ek	hou	van	lees
	KLANK	s	p	t	a
		sap	tas	pap	pas
	TEKEN	Olwethu			






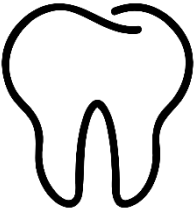
DONDERDAG AKTIWITEIT 2

	KYK & HERHAAL	ek	hou	van	lees
	KLANK	a	t	s	p
		pas	tap	sat	tas
	TEKEN	Olwethu by die skool			

VRYDAG AKTIWITEIT 1

	KYK & HERHAAL	ek	hou	van	lees
	KLANK	s	a	p	sap
		t	a	a	tas
	TEKEN	<p>Teken die prentjies wat begin met die /t/ of /p/ klank in jou boek en kleur dit in. Skryf die /t/ of /p/ klank onder elke prentjie</p>			
		10			
		t	t	p	




VRYDAG AKTIWITEIT 2

	KYK & HERHAAL	ek	hou	van	lees
	KLANK	p	a	s	pas
		t	a	p	tap
	TEKEN	<p>Teken die prentjies wat begin met die /t/ of /p/ klank in jou boek en kleur dit in. Skryf die /t/ of /p/ klank onder elke prentjie</p>			
					
		p	p	t	




**HUISTAAL WERKKAARTE -
AFRIKAANS
GRAAD 1 TERMYN: 1**

WEEK 5






MAANDAG AKTIWITEIT 1

	KYK & HERHAAL	my	familie	is	hier
	KLANK	p	a	s	t
		pas	tap	tas	sap
	TEKEN	Jou familie.			





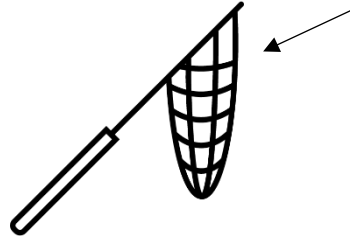
MAANDAG AKTIWITEIT 2

	KYK & HERHAAL	my	familie	is	hier
	KLANK	pas	tap	tas	sap
		a	p	s	t
	TEKEN	Jou huis.			


DINSDAG AKTIWITEIT 1

	KYK & HERHAAL	my	familie	is	hier
	KLANK	n	n	n	n
		n	a	t	nat
	TEKEN	<p>Teken die prentjies wat begin met die /n/ klank in jou boek en kleur dit in. Skryf die /n/ klank onder elke prentjie.</p> <div style="display: flex; justify-content: space-around; align-items: center;"> <div style="text-align: center;">  <p>n</p> </div> <div style="text-align: center;">  <p>N</p> </div> </div>			






DINSDAG AKTIWITEIT 2

	KYK & HERHAAL	my	familie	is	hier
	KLANK	p	a	n	pan
		n	a	t	nat
	TEKEN	<p>Teken die prentjies wat begin met die /n/ klank in jou boek en kleur dit in. Skryf die /n/ klank onder elke prentjie</p>			
					
		n		n	




WOENSDAG AKTIWITEIT 1

	KYK & HERHAAL	my	familie	is	hier
	KLANK	o	o	o	o
		s	o	p	sop
	TEKEN	<p>Teken die prentjies wat begin met die /o/ klank in jou boek en kleur dit in. Skryf die /o/ klank onder elke prentjie</p>			
					
		o		o	




WOENSDAG AKTIWITEIT 2

	KYK & HERHAAL	my	familie	is	hier
	KLANK	t	o	n	ton
		p	o	s	pos
	TEKEN	<p>Teken die prentjies wat begin met die /o/ klank in jou boek en kleur dit in. Skryf die /o/ klank onder elke prentjie</p> <div style="display: flex; justify-content: space-around; align-items: center;"> <div style="text-align: center;">  o </div> <div style="text-align: center;">  o </div> </div>			







DONDERDAG AKTIWITEIT 1

	KYK & HERHAAL	my	familie	is	hier
	KLANK	nat	pan	sap	tap
		son	pot	pos	sop
	TEKEN	Bongi			

DONDERDAG AKTIWITEIT 2

	KYK & HERHAAL	my	familie	is	hier
	KLANK	n	nat	ons	pan
		o	op	pot	sop
	TEKEN	Bongi se familie			

VRYDAG AKTIWITEIT 1

	KYK & HERHAAL	my	familie	is	hier
	KLANK	n	a	t	nat
		p	o	s	pos
	TEKEN	<p>Teken die prentjies wat begin met die /o/ of /n/ klank in jou boek en kleur dit in. Skryf die /o/ of /n/ klank onder elke prentjie</p>			
					
		n	n	o	




VRYDAG AKTIWITEIT 2

	KYK & HERHAAL	my	familie	is	hier
	KLANK	s	o	n	son
		p	a	s	pas
	TEKEN	<p>Teken die prentjies wat begin met die /n/ of /o/ klank in jou boek en kleur dit in. Skryf die /n/ of /o/ klank onder elke prentjie</p>			
					
		o	n	n	




**HUISTAAL WERKKAARTE –
AFRIKAANS
GRAAD 1 TERMYN: 1**

WEEK 6






MAANDAG AKTIWITEIT 1

	KYK & HERHAAL	ek	kry	'n	sussie
	KLANK	o	n	p	t
		top	pop	ton	pot
	TEKEN	'n Baba			






MAANDAG AKTIWITEIT 2

	KYK & HERHAAL	ek	kry	'n	sussie
	KLANK	sap	pop	ton	sop
		a	p	s	t
	TEKEN	Jy en jou baba sussie.			




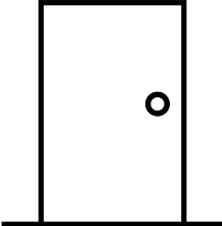

DINSDAG AKTIWITEIT 1




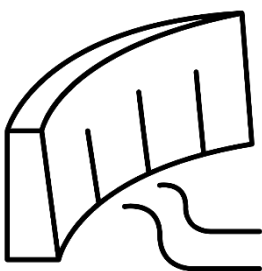







	KYK & HERHAAL	ek	kry	'n	sussie
	KLANK	m	m	m	m
		m	o	t	mot
	TEKEN	<p>Teken die prentjies wat begin met die /m/ klank in jou boek en kleur dit in. Skryf die /m/ klank onder elke prentjie.</p> <div style="display: flex; justify-content: space-around; align-items: center;"> <div style="text-align: center;">  <p>m</p> </div> <div style="text-align: center;">  <p>M</p> </div> </div>			

DINSDAG AKTIWITEIT 2





	KYK & HERHAAL	ek	kry	'n	sussie
	KLANK	m	a	t	mat
		m	a	s	mas
	TEKEN	<p>Teken die prentjies wat begin met die /m/ klank in jou boek en kleur dit in. Skryf die /m/ klank onder elke prentjie</p>			
					
		m		m	

WOENSDAG AKTIWITEIT 1







	KYK & HERHAAL	ek	kry	'n	sussie
	KLANK	d	d	d	d
		d	a	s	das
	TEKEN	<p>Teken die prentjies wat begin met die /d/ klank in jou boek en kleur dit in. Skryf die /d/ klank onder elke prentjie</p>			
					
		d		d	

WOENSDAG AKTIWITEIT 2					
	KYK & HERHAAL	ek	kry	'n	sussie
	KLANK	d	a	k	dak
		d	o	m	dom
	TEKEN	<p>Teken die prentjies wat begin met die /d/ klank in jou boek en kleur dit in. Skryf die /d/ klank onder elke prentjie</p> <div style="display: flex; justify-content: space-around; align-items: center;"> <div style="text-align: center;">  d </div> <div style="text-align: center;">  d </div> </div>			
DONDERDAG AKTIWITEIT 1					
	KYK & HERHAAL	ek	kry	'n	sussie
	KLANK	das	dam	dan	mot
		mas	mat	man	sop
	TEKEN	Tseko			
DONDERDAG AKTIWITEIT 2					
	KYK & HERHAAL	ek	kry	'n	sussie
	KLANK	m	mat	man	mot
		n	dan	dam	das
	TEKEN	Tseko se familie en die nuwe baba.			

VRYDAG AKTIWITEIT 1

	KYK & HERHAAL	ek	kry	'n	sussie
	KLANK	m	a	t	mat
		d	o	m	dom
	TEKEN	<p>Teken die prentjies wat begin met die /m/ of /d/ klank in jou boek en kleur dit in. Skryf die /m/ of /d/ klank onder elke prentjie</p>			
					
		m	d	m	




VRYDAG AKTIWITEIT 2

	KYK & HERHAAL	ek	kry	'n	sussie
	KLANK	d	a	s	das
		m	o	t	mot
	TEKEN	<p>Teken die prentjies wat begin met die /m/ of /d/ klank in jou boek en kleur dit in. Skryf die /m/ of /d/ klank onder elke prentjie</p>			
					
		d	m	d	




**HUISTAAL WERKKAARTE –
AFRIKAANS
GRAAD 1 TERMYN: 1**

WEEK 7






MAANDAG AKTIWITEIT 1

	KYK & HERHAAL	die	maats	speel	sokker
	KLANK	n	m	d	o
		dam	das	man	mot
	TEKEN	'n Sokkerbal			






MAANDAG AKTIWITEIT 2

	KYK & HERHAAL	die	maats	speel	sokker
	KLANK	dom	mot	dam	mas
		d	m	o	n
	TEKEN	Die maats wat speel.			






DINSDAG AKTIWITEIT 1

	KYK & HERHAAL	die	maats	speel	sokker
	KLANK	i	i	i	i
		s	i	n	sin
	TEKEN	<p>Teken die prentjies wat begin met die /i/ klank in jou boek en kleur dit in. Skryf die /i/ klank onder elke prentjie</p> <div style="display: flex; justify-content: space-around; align-items: center;">   </div>			







DINSDAG AKTIWITEIT 2

	KYK & HERHAAL	die	maats	speel	sokker
	KLANK	p	i	t	pit
		s	i	t	sit
	TEKEN	<p>Teken die prentjies met die /i/ klank <u>in die middel</u> van die woord in jou boek en kleur dit in. Skryf die /i/ klank onder elke prentjie</p>			
					
		i		i	




WOENSDAG AKTIWITEIT 1

	KYK & HERHAAL	die	maats	speel	sokker
	KLANK	g	g	g	g
		g	o	m	gom
	TEKEN	<p>Teken die prentjies wat begin met die /g/ klank in jou boek en kleur dit in. Skryf die /g/ klank onder elke prentjie.</p>			
					
		g		g	




WOENSDAG AKTIWITEIT 2

	KYK & HERHAAL	die	maats	speel	sokker
	KLANK	s	o	g	sog
		l	i	g	lig
	TEKEN	<p>Teken die prentjies wat begin met die /g/ klank in jou boek en kleur dit in. Skryf die /g/ klank onder elke prentjie</p> <div style="display: flex; justify-content: space-around; align-items: center;"> <div style="text-align: center;">  <p>g</p> </div> <div style="text-align: center;">  </div> <div style="text-align: center;">  <p>g</p> </div> </div>			







DONDERDAG AKTIWITEIT 1

	KYK & HERHAAL	die	maats	speel	sokker
	KLANK	gom	sin	gat	dag
		pit	sog	sit	min
	TEKEN	Karabo			







DONDERDAG AKTIWITEIT 2

	KYK & HERHAAL	die	maats	speel	sokker
	KLANK	m	mat	man	mot
		n	dan	dam	das
	TEKEN	Cathy			

VRYDAG AKTIWITEIT 1

	KYK & HERHAAL	die	maats	speel	sokker
	KLANK	s	o	g	sog
		d	a	g	dag
	TEKEN	<p>Teken die prentjies met die <u>begin of middelklank</u> /i/ of /g/ in jou boek en kleur dit in. Skryf die /i/ of /g/ klank onder elke prentjie</p>			
					
		i	g	i	




VRYDAG AKTIWITEIT 2

	KYK & HERHAAL	die	maats	speel	sokker
	KLANK	p	i	t	pit
		g	o	m	gom
	TEKEN	<p>Teken die prentjies met die <u>begin of middelklank</u> /i/ of /g/ in jou boek en kleur dit in. Skryf die /i/ of /g/ klank onder elke prentjie</p>			
					
		g	i	g	




**HUISTAAL WERKKAARTE –
AFRIKAANS
GRAAD 1 TERMYN: 1**

WEEK 8

MAANDAG AKTIWITEIT 1

	KYK & HERHAAL	dit	is	weer	lente
	KLANK	i	g	m	d
		pit	dag	man	dak
	TEKEN	Kinders wat in die water speel.			

MAANDAG AKTIWITEIT 2

	KYK & HERHAAL	dit	is	weer	lente
	KLANK	gom	mot	dam	ink
		g	m	d	i
	TEKEN	Die maats met hulle musse op.			

DINSDAG AKTIWITEIT 1

	KYK & HERHAAL	dit	is	weer	lente
	KLANK	k	k	k	k
		k	a	p	kap
	TEKEN	<p>Teken die prentjies wat begin met die /k/ klank in jou boek en kleur dit in. Skryf die /k/ klank onder elke prentjie.</p> <div style="display: flex; justify-content: space-around; align-items: center;"> <div style="text-align: center;">  <p>k</p> </div> <div style="text-align: center;">  <p>k</p> </div> </div>			

DINSDAG AKTIWITEIT 2

	KYK & HERHAAL	dit	is	weer	lente
	KLANK	k	i	s	kis
		k	a	m	kam
	TEKEN	<p>Teken die prentjies wat begin met die /k/ klank in jou boek en kleur dit in. Skryf die /k/ klank onder elke prentjie.</p>			
					
		k		k	




WOENSDAG AKTIWITEIT 1

	KYK & HERHAAL	dit	is	weer	lente
	KLANK	u	u	u	u
		h	u	t	hut
	TEKEN	<p>Teken die prentjies met die <u>middelklank</u> /u/ in jou boek en kleur dit in. Skryf die /u/ klank onder elke prentjie</p>			
					
		u		u	




WOENSDAG AKTIWITEIT 2

	KYK & HERHAAL	dit	is	weer	lente
	KLANK	k	o	p	kop
		s	u	s	sus
	TEKEN	<p>Teken die prentjies met die <u>middelklank</u> /u/ in jou boek en kleur dit in. Skryf die /u/ klank onder elke prentjie</p> <div style="display: flex; justify-content: space-around; align-items: center;"> <div style="text-align: center;">  <p>u</p> </div> <div style="text-align: center;">  <p>u</p> </div> </div>			

DONDERDAG AKTIWITEIT 1

	KYK & HERHAAL	dit	is	weer	lente
	KLANK	kap	sus	kis	mus
		kam	bus	kop	dun
	TEKEN	Juffrou Soko			

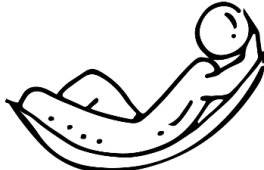

DONDERDAG AKTIWITEIT 2

	KYK & HERHAAL	dit	is	weer	lente
	KLANK	k	kat	kop	kam
		u	bus	sus	mus
	TEKEN	Andiswa op die swaai.			

VRYDAG AKTIWITEIT 1

	KYK & HERHAAL	dit	is	weer	lente
	KLANK	k	o	p	kop
		m	u	s	mus
	TEKEN	<p>Teken die prentjies met die <u>begin of middelklank</u> /k/ of /u/ in jou boek en kleur dit in. Skryf die /k/ of /u/ klank onder elke prentjie</p>			
		 k	 u	 k	




VRYDAG AKTIWITEIT 2

	KYK & HERHAAL	dit	is	weer	lente
	KLANK	k	o	s	kos
		b	u	k	buk
	TEKEN	<p>Teken die prentjies met die <u>begin of middelklank</u> /k/ of /u/ in jou boek en kleur dit in. Skryf die /k/ of /u/ klank onder elke prentjie.</p>			
		 u	 k	 u	




**HUISTAAL WERKKAARTE –
AFRIKAANS
GRAAD 1 TERMYN: 1**

WEEK 9






MAANDAG AKTIWITEIT 1

	KYK & HERHAAL	Dan	mis	die	bus
	KLANK	k	u	i	g
		kam	bus	dik	gom
	TEKEN	'n Bus			





MAANDAG AKTIWITEIT 2

	KYK & HERHAAL	Dan	mis	die	bus
	KLANK	dak	mot	som	nek
		d	m	o	n
	TEKEN	'n Skooltas			

DINSDAG AKTIWITEIT 1

	KYK & HERHAAL	Dan	mis	die	bus
	KLANK	p	t	s	a
		s	a	p	sap
	TEKEN	<p>Teken die prentjies wat begin met die /a/ klank in jou boek en kleur dit in. Skryf die /a/ klank onder elke prentjie.</p> <div style="display: flex; justify-content: space-around; align-items: center;"> <div style="text-align: center;">  <p>a</p> </div> <div style="text-align: center;">  <p>a</p> </div> </div>			






DINSDAG AKTIWITEIT 2

	KYK & HERHAAL	Dan	mis	die	bus
	KLANK	t	a	s	tas
		p	o	t	pot
	TEKEN	<p>Teken die prentjies wat begin met die /s/ klank in jou boek en kleur dit in. Skryf die /s/ klank onder elke prentjie.</p> <div style="display: flex; justify-content: space-around; align-items: center;"> <div style="text-align: center;">  s </div> <div style="text-align: center;"> $1 + 1 = 2$ s </div> </div>			




WOENSDAG AKTIWITEIT 1

	KYK & HERHAAL	Dan	mis	die	bus
	KLANK	o	p	t	p
		p	o	t	pot
	TEKEN	<p>Teken die prentjies met die <u>middelklank</u> /o/ in jou boek en kleur dit in. Skryf die /o/ klank onder elke prentjie</p> <div style="display: flex; justify-content: space-around; align-items: center;"> <div style="text-align: center;">  o </div> <div style="text-align: center;">  o </div> </div>			




WOENSDAG AKTIWITEIT 2

	KYK & HERHAAL	Dan	mis	die	bus
	KLANK	m	a	t	mat
		d	a	m	dam
	TEKEN	<p>Teken die prentjies met die <u>middelklank</u> /i/ in jou boek en kleur dit in. Skryf die /i/ klank onder elke prentjie</p> <div style="display: flex; justify-content: space-around; align-items: center;"> <div style="text-align: center;">  i </div> <div style="text-align: center;">  i </div> </div>			







DONDERDAG AKTIWITEIT 1

	KYK & HERHAAL	Dan	mis	die	bus
	KLANK	sin	gom	pit	sog
		dag	kap	kis	kam
	TEKEN	'n Wekker			

DONDERDAG AKTIWITEIT 2

	KYK & HERHAAL	Dan	mis	die	bus
	KLANK	t	tol	tel	tas
		p	pas	pap	pop
	TEKEN	Dan wat hardloop.			

VRYDAG AKTIWITEIT 1

	KYK & HERHAAL	Dan	mis	die	bus
	KLANK	d	a	g	dag
		k	u	s	kus
	TEKEN	<p>Teken die prentjies met die <u>begin of middelklank</u> /a/, /s/ of /t/ in jou boek en kleur dit in. Skryf die /a/, /s/ of /t/ klank onder elke prentjie</p>			
					
		a	s	t	




VRYDAG AKTIWITEIT 2

	KYK & HERHAAL	Dan	mis	die	bus
	KLANK	s	o	g	sog
		p	a	s	pas
	TEKEN	<p>Teken die prentjies met die <u>begin of middelklank</u> /p/, /n/ of /o/ in jou boek en kleur dit in. Skryf die /p/, /n/ of /o/ klank onder elke prentjie.</p>			
					
		p	n	o	




**HUISTAAL WERKKAARTE –
AFRIKAANS
GRAAD 1 TERMYN: 1**

WEEK 10







MAANDAG AKTIWITEIT 1

	KYK & HERHAAL	ek	sien	my	naam
	KLANK	a	s	t	p
		kam	bus	tol	pap
	TEKEN	Jou onderwyser			


MAANDAG AKTIWITEIT 2

	KYK & HERHAAL	ek	sien	my	naam
	KLANK	tas	pas	nat	sop
		t	p	n	s
	TEKEN	Jou klaskamer			



DINSDAG AKTIWITEIT 1

	KYK & HERHAAL	ek	sien	my	naam
	KLANK	n	o	s	u
		m	i	k	mik
	TEKEN	<p>Teken die prentjies wat begin met die /p/, /n/ of /o/ klank in jou boek en kleur dit in. Skryf die /p/, /n/ of /o/ / klank onder elke prentjie.</p> <div style="display: flex; justify-content: space-around; align-items: center;"> <div style="text-align: center;">  p </div> <div style="text-align: center;">  n </div> <div style="text-align: center;">  o </div> </div>			

DINSDAG AKTIWITEIT 2

	KYK & HERHAAL	ek	sien	my	naam
	KLANK	m	a	g	mag
		d	o	p	dop
	TEKEN	<p>Teken die prentjies wat begin met die /m/, /d/of /i/ klank in jou boek en kleur dit in. Skryf die /m/, /d/of /i/ klank onder elke prentjie.</p>			
		 m	 d	 i	

WOENSDAG AKTIWITEIT 1

	KYK & HERHAAL	ek	sien	my	naam
	KLANK	u	k	g	u
		p	i	t	pit
	TEKEN	<p>Teken die prentjies met die <u>middelklank</u> /a/, /i/ of /u/ in jou boek en kleur dit in. Skryf die /a/, /i/ of /u/ klank onder elke prentjie</p>			
		 a	 i	 u	




WOENSDAG AKTIWITEIT 2

	KYK & HERHAAL	ek	sien	my	naam
	KLANK	k	a	p	kap
		m	u	s	mus
	TEKEN	<p>Teken die prentjies met die <u>begin of middelklank</u> /o/, /u/ of /i/ in jou boek en kleur dit in. Skryf die /o/, /u/ of /i/ klank onder elke prentjie</p>			
					
		o	u	i	







DONDERDAG AKTIWITEIT 1

	KYK & HERHAAL	ek	sien	my	naam
	KLANK	kus	kam	kis	sus
		kap	mus	kop	nul
	TEKEN	Die skoolklok			




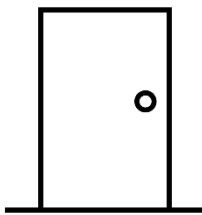

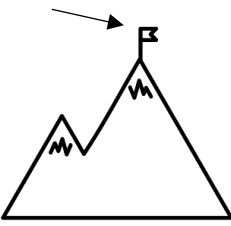
DONDERDAG AKTIWITEIT 2

	KYK & HERHAAL	ek	sien	my	naam
	KLANK	n	nat	pan	sap
		d	dan	dam	das
	TEKEN	Buhlebendalo by haar bank			

VRYDAG AKTIWITEIT 1

	KYK & HERHAAL	ek	sien	my	naam
	KLANK	g	o	m	gom
		d	a	k	dak
	TEKEN	<p>Teken die prentjies met die <u>begin of middelklank</u> /u/, /k/ of /g/ in jou boek en kleur dit in. Skryf die /u/, /k/ of /g/ klank onder elke prentjie</p>			
		 u	 k	 g	

VRYDAG AKTIWITEIT 2

	KYK & HERHAAL	ek	sien	my	naam
	KLANK	t	a	s	tas
		k	u	s	kus
	TEKEN	<p>Teken die prentjies met die <u>begin of middelklank</u> /d/, /m/ of /o/ in jou boek en kleur dit in. Skryf die /d/, /m/ of /o/ klank onder elke prentjie</p>			
		 d	 m	 o	

**HUISTAAL WERKKAARTE -
AFRIKAANS
GRAAD 1 TERMYN: 1**

WEEK 3

MAANDAG AKTIWITEIT 1

	KYK & HERHAAL	ek	gaan	skool	toe
	KLANK				
	TEKEN	Jou skool			

MAANDAG AKTIWITEIT 1

	KYK & HERHAAL	ek	gaan	skool	toe
	KLANK				
	TEKEN	Jy by die skool			

DINSDAG AKTIWITEIT 1

	KYK & HERHAAL	ek	gaan	skool	toe
	KLANK	a	a	a	a
	TEKEN	<p>Teken die prentjies wat begin met die /a/ klank in jou boek en kleur dit in. Skryf die /a/ klank onder elke prentjie</p> <div style="display: flex; justify-content: space-around; align-items: center;"> <div style="text-align: center;">  <p>a</p> </div> <div style="text-align: center;">  <p>a</p> </div> </div>			


DINSDAG AKTIWITEIT 2

	KYK & HERHAAL	ek	gaan	skool	toe
	KLANK	a	a	a	a
		a	a	a	a
	TEKEN	<p>Teken die prentjies wat begin met die /a/ klank in jou boek en kleur dit in. Skryf die /a/ klank onder elke prentjie</p>			
					
		a		a	




WOENSDAG AKTIWITEIT 1

	KYK & HERHAAL	ek	gaan	skool	toe
	KLANK	a	a	a	a
		s	s	s	s
	TEKEN	<p>Teken die prentjies wat begin met die /s/ klank in jou boek en kleur dit in. Skryf die /s/ klank onder elke prentjie</p>			
					
		s		s	




WOENSDAG AKTIWITEIT 2

	KYK & HERHAAL	ek	gaan	skool	toe
	KLANK	a	a	a	a
		s	s	s	s
	TEKEN	<p>Teken die prentjies wat begin met die /s/ klank in jou boek en kleur dit in. Skryf die /s/ klank onder elke prentjie</p> <div style="display: flex; justify-content: space-around; align-items: center;"> <div style="text-align: center;">  s </div> <div style="text-align: center;">  s </div> </div>			







DONDERDAG AKTIWITEIT 1

	KYK & HERHAAL	ek	gaan	skool	toe
	KLANK	a	a	a	a
		s	s	s	s
	TEKEN	Jabu			







DONDERDAG AKTIWITEIT 2

	KYK & HERHAAL	ek	gaan	skool	toe
	KLANK	a	a	a	a
		s	s	s	s
	TEKEN	Ben			

VRYDAG AKTIWITEIT 1

	KYK & HERHAAL	ek	gaan	skool	toe
	KLANK	a	a	a	a
		s	s	s	s
	TEKEN	<p>Teken die prentjies in jou boek en kleur dit in. Skryf die /a/ of /s/ klank onder elke prentjie.</p> <div style="display: flex; justify-content: space-around; align-items: center;"> <div style="text-align: center;">  s </div> <div style="text-align: center;">  s </div> <div style="text-align: center;">  a </div> </div>			




VRYDAG AKTIWITEIT 2

	KYK & HERHAAL	ek	gaan	skool	toe
	KLANK	a	a	a	a
		s	s	s	s
	TEKEN	<p>Teken die prentjies in jou boek en kleur dit in. Skryf die /a/ of /s/ klank onder elke prentjie.</p> <div style="display: flex; justify-content: space-around; align-items: center;"> <div style="text-align: center;">  a </div> <div style="text-align: center;">  s </div> <div style="text-align: center;">  a </div> </div>			




**HUISTAAL WERKKAARTE -
AFRIKAANS
GRAAD 1 TERMYN: 1**

WEEK 4






MAANDAG AKTIWITEIT 1

	KYK & HERHAAL	ek	hou	van	lees
	KLANK	s	s	s	s
		t	t	t	t
	TEKEN	Jy lees.			






MAANDAG AKTIWITEIT 2

	KYK & HERHAAL	ek	hou	van	lees
	KLANK	s	s	s	s
		t	t	t	t
	TEKEN	'n Boek.			






DINSDAG AKTIWITEIT 1

	KYK & HERHAAL	ek	hou	van	lees
	KLANK	t	a	s	tas
		s	a	t	sat
	TEKEN	<p>Teken die prentjies wat begin met die /t/ klank in jou boek en kleur dit in. Skryf die /t/ klank onder elke prentjie</p> <div style="display: flex; justify-content: space-around; align-items: center;"> <div style="text-align: center;">  t </div> <div style="text-align: center;">  T </div> </div>			

DINSDAG AKTIWITEIT 2

	KYK & HERHAAL	ek	hou	van	lees
	KLANK	p	a	s	pas
		p	a	p	pap
	TEKEN	<p>Teken die prentjies wat begin met die /t/ klank in jou boek en kleur dit in. Skryf die /t/ klank onder elke prentjie</p> <div style="display: flex; justify-content: space-around; align-items: center;"> <div style="text-align: center;">  t </div> <div style="text-align: center;">  t </div> </div>			




WOENSDAG AKTIWITEIT 1

	KYK & HERHAAL	ek	hou	van	lees
	KLANK	t	t	t	t
		p	p	p	p
	TEKEN	<p>Teken die prentjies wat begin met die /p/ klank in jou boek en kleur dit in. Skryf die /p/ klank onder elke prentjie.</p> <div style="display: flex; justify-content: space-around; align-items: center;"> <div style="text-align: center;">  p </div> <div style="text-align: center;">  p </div> </div>			




WOENSDAG AKTIWITEIT 2

	KYK & HERHAAL	ek	hou	van	lees
	KLANK	p	a	s	pas
		t	a	s	tas
	TEKEN	<p>Teken die prentjies wat begin met die /p/ klank in jou boek en kleur dit in. Skryf die /p/ klank onder elke prentjie</p> <div style="display: flex; justify-content: space-around; align-items: center;"> <div style="text-align: center;">  <p>p</p> </div> <div style="text-align: center;">  <p>p</p> </div> </div>			






DONDERDAG AKTIWITEIT 1

	KYK & HERHAAL	ek	hou	van	lees
	KLANK	s	p	t	a
		sap	tas	pap	pas
	TEKEN	Olwethu			







DONDERDAG AKTIWITEIT 2

	KYK & HERHAAL	ek	hou	van	lees
	KLANK	a	t	s	p
		pas	tap	sat	tas
	TEKEN	Olwethu by die skool			

VRYDAG AKTIWITEIT 1

	KYK & HERHAAL	ek	hou	van	lees
	KLANK	s	a	p	sap
		t	a	a	tas
	TEKEN	<p>Teken die prentjies wat begin met die /t/ of /p/ klank in jou boek en kleur dit in. Skryf die /t/ of /p/ klank onder elke prentjie</p>			
		10			
		t	t	p	




VRYDAG AKTIWITEIT 2

	KYK & HERHAAL	ek	hou	van	lees
	KLANK	p	a	s	pas
		t	a	p	tap
	TEKEN	<p>Teken die prentjies wat begin met die /t/ of /p/ klank in jou boek en kleur dit in. Skryf die /t/ of /p/ klank onder elke prentjie</p>			
					
		p	p	t	




**HUISTAAL WERKKAARTE -
AFRIKAANS
GRAAD 1 TERMYN: 1**

WEEK 5






MAANDAG AKTIWITEIT 1

	KYK & HERHAAL	my	familie	is	hier
	KLANK	p	a	s	t
		pas	tap	tas	sap
	TEKEN	Jou familie.			






MAANDAG AKTIWITEIT 2

	KYK & HERHAAL	my	familie	is	hier
	KLANK	pas	tap	tas	sap
		a	p	s	t
	TEKEN	Jou huis.			



DINSDAG AKTIWITEIT 1

	KYK & HERHAAL	my	familie	is	hier
	KLANK	n	n	n	n
		n	a	t	nat
	TEKEN	<p>Teken die prentjies wat begin met die /n/ klank in jou boek en kleur dit in. Skryf die /n/ klank onder elke prentjie.</p> <div style="display: flex; justify-content: space-around; align-items: center;"> <div style="text-align: center;">  n </div> <div style="text-align: center;">  N </div> </div>			






DINSDAG AKTIWITEIT 2

	KYK & HERHAAL	my	familie	is	hier
	KLANK	p	a	n	pan
		n	a	t	nat
	TEKEN	<p>Teken die prentjies wat begin met die /n/ klank in jou boek en kleur dit in. Skryf die /n/ klank onder elke prentjie</p>			
					
		n		n	




WOENSDAG AKTIWITEIT 1

	KYK & HERHAAL	my	familie	is	hier
	KLANK	o	o	o	o
		s	o	p	sop
	TEKEN	<p>Teken die prentjies wat begin met die /o/ klank in jou boek en kleur dit in. Skryf die /o/ klank onder elke prentjie</p>			
					
		o		o	




WOENSDAG AKTIWITEIT 2

	KYK & HERHAAL	my	familie	is	hier
	KLANK	t	o	n	ton
		p	o	s	pos
	TEKEN	<p>Teken die prentjies wat begin met die /o/ klank in jou boek en kleur dit in. Skryf die /o/ klank onder elke prentjie</p> <div style="display: flex; justify-content: space-around; align-items: center;"> <div style="text-align: center;">  <p>o</p> </div> <div style="text-align: center;">  <p>o</p> </div> </div>			







DONDERDAG AKTIWITEIT 1

	KYK & HERHAAL	my	familie	is	hier
	KLANK	nat	pan	sap	tap
		son	pot	pos	sop
	TEKEN	Bongi			




DONDERDAG AKTIWITEIT 2

	KYK & HERHAAL	my	familie	is	hier
	KLANK	n	nat	ons	pan
		o	op	pot	sop
	TEKEN	Bongi se familie			

VRYDAG AKTIWITEIT 1

	KYK & HERHAAL	my	familie	is	hier
	KLANK	n	a	t	nat
		p	o	s	pos
	TEKEN	<p>Teken die prentjies wat begin met die /o/ of /n/ klank in jou boek en kleur dit in. Skryf die /o/ of /n/ klank onder elke prentjie</p>			
					
		n	n	o	




VRYDAG AKTIWITEIT 2

	KYK & HERHAAL	my	familie	is	hier
	KLANK	s	o	n	son
		p	a	s	pas
	TEKEN	<p>Teken die prentjies wat begin met die /n/ of /o/ klank in jou boek en kleur dit in. Skryf die /n/ of /o/ klank onder elke prentjie</p>			
					
		o	n	n	


**HUISTAAL WERKKAARTE –
AFRIKAANS
GRAAD 1 TERMYN: 1**

WEEK 6






MAANDAG AKTIWITEIT 1

	KYK & HERHAAL	ek	kry	'n	sussie
	KLANK	o	n	p	t
		top	pop	ton	pot
	TEKEN	'n Baba			






MAANDAG AKTIWITEIT 2

	KYK & HERHAAL	ek	kry	'n	sussie
	KLANK	sap	pop	ton	sop
		a	p	s	t
	TEKEN	Jy en jou baba sussie.			






DINSDAG AKTIWITEIT 1












	KYK & HERHAAL	ek	kry	'n	sussie
	KLANK	m	m	m	m
		m	o	t	mot
	TEKEN	<p>Teken die prentjies wat begin met die /m/ klank in jou boek en kleur dit in. Skryf die /m/ klank onder elke prentjie.</p> <div style="display: flex; justify-content: space-around; align-items: center;"> <div style="text-align: center;">  <p>m</p> </div> <div style="text-align: center;">  <p>M</p> </div> </div>			

DINSDAG AKTIWITEIT 2





	KYK & HERHAAL	ek	kry	'n	sussie
	KLANK	m	a	t	mat
		m	a	s	mas
	TEKEN	<p>Teken die prentjies wat begin met die /m/ klank in jou boek en kleur dit in. Skryf die /m/ klank onder elke prentjie</p>			
					
		m		m	

WOENSDAG AKTIWITEIT 1







	KYK & HERHAAL	ek	kry	'n	sussie
	KLANK	d	d	d	d
		d	a	s	das
	TEKEN	<p>Teken die prentjies wat begin met die /d/ klank in jou boek en kleur dit in. Skryf die /d/ klank onder elke prentjie</p>			
					
		d		d	

WOENSDAG AKTIWITEIT 2					
	KYK & HERHAAL	ek	kry	'n	sussie
	KLANK	d	a	k	dak
		d	o	m	dom
	TEKEN	<p>Teken die prentjies wat begin met die /d/ klank in jou boek en kleur dit in. Skryf die /d/ klank onder elke prentjie</p> <div style="display: flex; justify-content: space-around; align-items: center;"> <div style="text-align: center;">  d </div> <div style="text-align: center;">  d </div> </div>			
DONDERDAG AKTIWITEIT 1					
	KYK & HERHAAL	ek	kry	'n	sussie
	KLANK	das	dam	dan	mot
		mas	mat	man	sop
	TEKEN	Tseko			
DONDERDAG AKTIWITEIT 2					
	KYK & HERHAAL	ek	kry	'n	sussie
	KLANK	m	mat	man	mot
		n	dan	dam	das
	TEKEN	Tseko se familie en die nuwe baba.			

VRYDAG AKTIWITEIT 1

	KYK & HERHAAL	ek	kry	'n	sussie
	KLANK	m	a	t	mat
		d	o	m	dom
	TEKEN	<p>Teken die prentjies wat begin met die /m/ of /d/ klank in jou boek en kleur dit in. Skryf die /m/ of /d/ klank onder elke prentjie</p>			
					
		m	d	m	




VRYDAG AKTIWITEIT 2

	KYK & HERHAAL	ek	kry	'n	sussie
	KLANK	d	a	s	das
		m	o	t	mot
	TEKEN	<p>Teken die prentjies wat begin met die /m/ of /d/ klank in jou boek en kleur dit in. Skryf die /m/ of /d/ klank onder elke prentjie</p>			
					
		d	m	d	




**HUISTAAL WERKKAARTE –
AFRIKAANS
GRAAD 1 TERMYN: 1**

WEEK 7






MAANDAG AKTIWITEIT 1

	KYK & HERHAAL	die	maats	speel	sokker
	KLANK	n	m	d	o
		dam	das	man	mot
	TEKEN	'n Sokkerbal			






MAANDAG AKTIWITEIT 2

	KYK & HERHAAL	die	maats	speel	sokker
	KLANK	dom	mot	dam	mas
		d	m	o	n
	TEKEN	Die maats wat speel.			






DINSDAG AKTIWITEIT 1

	KYK & HERHAAL	die	maats	speel	sokker
	KLANK	i	i	i	i
		s	i	n	sin
	TEKEN	<p>Teken die prentjies wat begin met die /i/ klank in jou boek en kleur dit in. Skryf die /i/ klank onder elke prentjie</p> <div style="display: flex; justify-content: space-around; align-items: center;">   </div>			







DINSDAG AKTIWITEIT 2

	KYK & HERHAAL	die	maats	speel	sokker
	KLANK	p	i	t	pit
		s	i	t	sit
	TEKEN	<p>Teken die prentjies met die /i/ klank <u>in die middel</u> van die woord in jou boek en kleur dit in. Skryf die /i/ klank onder elke prentjie</p>			
					
		i		i	




WOENSDAG AKTIWITEIT 1

	KYK & HERHAAL	die	maats	speel	sokker
	KLANK	g	g	g	g
		g	o	m	gom
	TEKEN	<p>Teken die prentjies wat begin met die /g/ klank in jou boek en kleur dit in. Skryf die /g/ klank onder elke prentjie.</p>			
					
		g		g	




WOENSDAG AKTIWITEIT 2

	KYK & HERHAAL	die	maats	speel	sokker
	KLANK	s	o	g	sog
		l	i	g	lig
	TEKEN	<p>Teken die prentjies wat begin met die /g/ klank in jou boek en kleur dit in. Skryf die /g/ klank onder elke prentjie</p> <div style="display: flex; justify-content: space-around; align-items: center;"> <div style="text-align: center;">  <p>g</p> </div> <div style="text-align: center;">  </div> <div style="text-align: center;">  <p>g</p> </div> </div>			






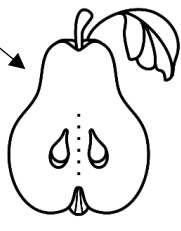
DONDERDAG AKTIWITEIT 1

	KYK & HERHAAL	die	maats	speel	sokker
	KLANK	gom	sin	gat	dag
		pit	sog	sit	min
	TEKEN	Karabo			







DONDERDAG AKTIWITEIT 2

	KYK & HERHAAL	die	maats	speel	sokker
	KLANK	m	mat	man	mot
		n	dan	dam	das
	TEKEN	Cathy			

VRYDAG AKTIWITEIT 1

	KYK & HERHAAL	die	maats	speel	sokker
	KLANK	s	o	g	sog
		d	a	g	dag
	TEKEN	<p>Teken die prentjies met die <u>begin of middelklank</u> /i/ of /g/ in jou boek en kleur dit in. Skryf die /i/ of /g/ klank onder elke prentjie</p>			
					
		i	g	i	




VRYDAG AKTIWITEIT 2

	KYK & HERHAAL	die	maats	speel	sokker
	KLANK	p	i	t	pit
		g	o	m	gom
	TEKEN	<p>Teken die prentjies met die <u>begin of middelklank</u> /i/ of /g/ in jou boek en kleur dit in. Skryf die /i/ of /g/ klank onder elke prentjie</p>			
					
		g	i	g	




**HUISTAAL WERKKAARTE –
AFRIKAANS
GRAAD 1 TERMYN: 1**

WEEK 8

MAANDAG AKTIWITEIT 1

	KYK & HERHAAL	dit	is	weer	lente
	KLANK	i	g	m	d
		pit	dag	man	dak
	TEKEN	Kinders wat in die water speel.			

MAANDAG AKTIWITEIT 2

	KYK & HERHAAL	dit	is	weer	lente
	KLANK	gom	mot	dam	ink
		g	m	d	i
	TEKEN	Die maats met hulle musse op.			


DINSDAG AKTIWITEIT 1

	KYK & HERHAAL	dit	is	weer	lente
	KLANK	k	k	k	k
		k	a	p	kap
	TEKEN	<p>Teken die prentjies wat begin met die /k/ klank in jou boek en kleur dit in. Skryf die /k/ klank onder elke prentjie.</p> <div style="display: flex; justify-content: space-around; align-items: center;"> <div style="text-align: center;">  <p>k</p> </div> <div style="text-align: center;">  <p>k</p> </div> </div>			






DINSDAG AKTIWITEIT 2

	KYK & HERHAAL	dit	is	weer	lente
	KLANK	k	i	s	kis
		k	a	m	kam
	TEKEN	<p>Teken die prentjies wat begin met die /k/ klank in jou boek en kleur dit in. Skryf die /k/ klank onder elke prentjie.</p>			
					
		k		k	




WOENSDAG AKTIWITEIT 1

	KYK & HERHAAL	dit	is	weer	lente
	KLANK	u	u	u	u
		h	u	t	hut
	TEKEN	<p>Teken die prentjies met die <u>middelklank</u> /u/ in jou boek en kleur dit in. Skryf die /u/ klank onder elke prentjie</p>			
					
		u		u	




WOENSDAG AKTIWITEIT 2

	KYK & HERHAAL	dit	is	weer	lente
	KLANK	k	o	p	kop
		s	u	s	sus
	TEKEN	<p>Teken die prentjies met die <u>middelklank</u> /u/ in jou boek en kleur dit in. Skryf die /u/ klank onder elke prentjie</p> <div style="display: flex; justify-content: space-around; align-items: center;"> <div style="text-align: center;">  <p>u</p> </div> <div style="text-align: center;">  <p>u</p> </div> </div>			

DONDERDAG AKTIWITEIT 1

	KYK & HERHAAL	dit	is	weer	lente
	KLANK	kap	sus	kis	mus
		kam	bus	kop	dun
	TEKEN	Juffrou Soko			



DONDERDAG AKTIWITEIT 2

	KYK & HERHAAL	dit	is	weer	lente
	KLANK	k	kat	kop	kam
		u	bus	sus	mus
	TEKEN	Andiswa op die swaai.			

VRYDAG AKTIWITEIT 1

	KYK & HERHAAL	dit	is	weer	lente
	KLANK	k	o	p	kop
		m	u	s	mus
	TEKEN	<p>Teken die prentjies met die <u>begin of middelklank</u> /k/ of /u/ in jou boek en kleur dit in. Skryf die /k/ of /u/ klank onder elke prentjie</p>			
		 k	 u	 k	




VRYDAG AKTIWITEIT 2

	KYK & HERHAAL	dit	is	weer	lente
	KLANK	k	o	s	kos
		b	u	k	buk
	TEKEN	<p>Teken die prentjies met die <u>begin of middelklank</u> /k/ of /u/ in jou boek en kleur dit in. Skryf die /k/ of /u/ klank onder elke prentjie.</p>			
		 u	 k	 u	




**HUISTAAL WERKKAARTE –
AFRIKAANS
GRAAD 1 TERMYN: 1**

WEEK 9






MAANDAG AKTIWITEIT 1

	KYK & HERHAAL	Dan	mis	die	bus
	KLANK	k	u	i	g
		kam	bus	dik	gom
	TEKEN	'n Bus			





MAANDAG AKTIWITEIT 2

	KYK & HERHAAL	Dan	mis	die	bus
	KLANK	dak	mot	som	nek
		d	m	o	n
	TEKEN	'n Skooltas			

DINSDAG AKTIWITEIT 1

	KYK & HERHAAL	Dan	mis	die	bus
	KLANK	p	t	s	a
		s	a	p	sap
	TEKEN	<p>Teken die prentjies wat begin met die /a/ klank in jou boek en kleur dit in. Skryf die /a/ klank onder elke prentjie.</p> <div style="display: flex; justify-content: space-around; align-items: center;"> <div style="text-align: center;">  <p>a</p> </div> <div style="text-align: center;">  <p>a</p> </div> </div>			






DINSDAG AKTIWITEIT 2

	KYK & HERHAAL	Dan	mis	die	bus
	KLANK	t	a	s	tas
		p	o	t	pot
	TEKEN	<p>Teken die prentjies wat begin met die /s/ klank in jou boek en kleur dit in. Skryf die /s/ klank onder elke prentjie.</p> <div style="display: flex; justify-content: space-around; align-items: center;"> <div style="text-align: center;">  s </div> <div style="text-align: center;"> $1 + 1 = 2$ s </div> </div>			




WOENSDAG AKTIWITEIT 1

	KYK & HERHAAL	Dan	mis	die	bus
	KLANK	o	p	t	p
		p	o	t	pot
	TEKEN	<p>Teken die prentjies met die <u>middelklank</u> /o/ in jou boek en kleur dit in. Skryf die /o/ klank onder elke prentjie</p> <div style="display: flex; justify-content: space-around; align-items: center;"> <div style="text-align: center;">  o </div> <div style="text-align: center;">  o </div> </div>			




WOENSDAG AKTIWITEIT 2

	KYK & HERHAAL	Dan	mis	die	bus
	KLANK	m	a	t	mat
		d	a	m	dam
	TEKEN	<p>Teken die prentjies met die <u>middelklank</u> /i/ in jou boek en kleur dit in. Skryf die /i/ klank onder elke prentjie</p> <div style="display: flex; justify-content: space-around; align-items: center;"> <div style="text-align: center;">  i </div> <div style="text-align: center;">  i </div> </div>			







DONDERDAG AKTIWITEIT 1

	KYK & HERHAAL	Dan	mis	die	bus
	KLANK	sin	gom	pit	sog
		dag	kap	kis	kam
	TEKEN	'n Wekker			

DONDERDAG AKTIWITEIT 2

	KYK & HERHAAL	Dan	mis	die	bus
	KLANK	t	tol	tel	tas
		p	pas	pap	pop
	TEKEN	Dan wat hardloop.			

VRYDAG AKTIWITEIT 1

	KYK & HERHAAL	Dan	mis	die	bus
	KLANK	d	a	g	dag
		k	u	s	kus
	TEKEN	<p>Teken die prentjies met die <u>begin of middelklank</u> /a/, /s/ of /t/ in jou boek en kleur dit in. Skryf die /a/, /s/ of /t/ klank onder elke prentjie</p>			
					
		a	s	t	




VRYDAG AKTIWITEIT 2

	KYK & HERHAAL	Dan	mis	die	bus
	KLANK	s	o	g	sog
		p	a	s	pas
	TEKEN	<p>Teken die prentjies met die <u>begin of middelklank</u> /p/, /n/ of /o/ in jou boek en kleur dit in. Skryf die /p/, /n/ of /o/ klank onder elke prentjie.</p>			
					
		p	n	o	




**HUISTAAL WERKKAARTE –
AFRIKAANS
GRAAD 1 TERMYN: 1**

WEEK 10







MAANDAG AKTIWITEIT 1

	KYK & HERHAAL	ek	sien	my	naam
	KLANK	a	s	t	p
		kam	bus	tol	pap
	TEKEN	Jou onderwyser			


MAANDAG AKTIWITEIT 2

	KYK & HERHAAL	ek	sien	my	naam
	KLANK	tas	pas	nat	sop
		t	p	n	s
	TEKEN	Jou klaskamer			



DINSDAG AKTIWITEIT 1

	KYK & HERHAAL	ek	sien	my	naam
	KLANK	n	o	s	u
		m	i	k	mik
	TEKEN	<p>Teken die prentjies wat begin met die /p/, /n/ of /o/ klank in jou boek en kleur dit in. Skryf die /p/, /n/ of /o/ / klank onder elke prentjie.</p> <div style="display: flex; justify-content: space-around; align-items: center;"> <div style="text-align: center;">  p </div> <div style="text-align: center;">  n </div> <div style="text-align: center;">  o </div> </div>			

DINSDAG AKTIWITEIT 2

	KYK & HERHAAL	ek	sien	my	naam
	KLANK	m	a	g	mag
		d	o	p	dop
	TEKEN	<p>Teken die prentjies wat begin met die /m/, /d/of /i/ klank in jou boek en kleur dit in. Skryf die /m/, /d/of /i/ klank onder elke prentjie.</p>			
		 m	 d	 i	

WOENSDAG AKTIWITEIT 1

	KYK & HERHAAL	ek	sien	my	naam
	KLANK	u	k	g	u
		p	i	t	pit
	TEKEN	<p>Teken die prentjies met die <u>middelklank</u> /a/, /i/ of /u/ in jou boek en kleur dit in. Skryf die /a/, /i/ of /u/ klank onder elke prentjie</p>			
		 a	 i	 u	




WOENSDAG AKTIWITEIT 2

	KYK & HERHAAL	ek	sien	my	naam
	KLANK	k	a	p	kap
		m	u	s	mus
	TEKEN	<p>Teken die prentjies met die <u>begin of middelklank</u> /o/, /u/ of /i/ in jou boek en kleur dit in. Skryf die /o/, /u/ of /i/ klank onder elke prentjie</p>			
					
		o	u	i	







DONDERDAG AKTIWITEIT 1

	KYK & HERHAAL	ek	sien	my	naam
	KLANK	kus	kam	kis	sus
		kap	mus	kop	nul
	TEKEN	Die skoolklok			







DONDERDAG AKTIWITEIT 2

	KYK & HERHAAL	ek	sien	my	naam
	KLANK	n	nat	pan	sap
		d	dan	dam	das
	TEKEN	Buhlebendalo by haar bank			

VRYDAG AKTIWITEIT 1

	KYK & HERHAAL	ek	sien	my	naam
	KLANK	g	o	m	gom
		d	a	k	dak
	TEKEN	<p>Teken die prentjies met die <u>begin of middelklank</u> /u/, /k/ of /g/ in jou boek en kleur dit in. Skryf die /u/, /k/ of /g/ klank onder elke prentjie</p>			
		 u	 k	 g	

VRYDAG AKTIWITEIT 2

	KYK & HERHAAL	ek	sien	my	naam
	KLANK	t	a	s	tas
		k	u	s	kus
	TEKEN	<p>Teken die prentjies met die <u>begin of middelklank</u> /d/, /m/ of /o/ in jou boek en kleur dit in. Skryf die /d/, /m/ of /o/ klank onder elke prentjie</p>			
		 d	 m	 o	

**HUISTAAL WERKKAARTE -
AFRIKAANS
GRAAD 1 TERMYN: 1**

WEEK 3

MAANDAG AKTIWITEIT 1

	KYK & HERHAAL	ek	gaan	skool	toe
	KLANK				
	TEKEN	Jou skool			

MAANDAG AKTIWITEIT 1

	KYK & HERHAAL	ek	gaan	skool	toe
	KLANK				
	TEKEN	Jy by die skool			

DINSDAG AKTIWITEIT 1

	KYK & HERHAAL	ek	gaan	skool	toe
	KLANK	a	a	a	a
	TEKEN	<p>Teken die prentjies wat begin met die /a/ klank in jou boek en kleur dit in. Skryf die /a/ klank onder elke prentjie</p> <div style="display: flex; justify-content: space-around; align-items: center;"> <div style="text-align: center;">  <p>a</p> </div> <div style="text-align: center;">  <p>a</p> </div> </div>			






DINSDAG AKTIWITEIT 2

	KYK & HERHAAL	ek	gaan	skool	toe
	KLANK	a	a	a	a
		a	a	a	a
	TEKEN	<p>Teken die prentjies wat begin met die /a/ klank in jou boek en kleur dit in. Skryf die /a/ klank onder elke prentjie</p>			
					
		a		a	




WOENSDAG AKTIWITEIT 1

	KYK & HERHAAL	ek	gaan	skool	toe
	KLANK	a	a	a	a
		s	s	s	s
	TEKEN	<p>Teken die prentjies wat begin met die /s/ klank in jou boek en kleur dit in. Skryf die /s/ klank onder elke prentjie</p>			
					
		s		s	




WOENSDAG AKTIWITEIT 2

	KYK & HERHAAL	ek	gaan	skool	toe
	KLANK	a	a	a	a
		s	s	s	s
	TEKEN	<p>Teken die prentjies wat begin met die /s/ klank in jou boek en kleur dit in. Skryf die /s/ klank onder elke prentjie</p> <div style="display: flex; justify-content: space-around; align-items: center;"> <div style="text-align: center;">  s </div> <div style="text-align: center;">  s </div> </div>			







DONDERDAG AKTIWITEIT 1

	KYK & HERHAAL	ek	gaan	skool	toe
	KLANK	a	a	a	a
		s	s	s	s
	TEKEN	Jabu			







DONDERDAG AKTIWITEIT 2

	KYK & HERHAAL	ek	gaan	skool	toe
	KLANK	a	a	a	a
		s	s	s	s
	TEKEN	Ben			

VRYDAG AKTIWITEIT 1

	KYK & HERHAAL	ek	gaan	skool	toe
	KLANK	a	a	a	a
		s	s	s	s
	TEKEN	<p>Teken die prentjies in jou boek en kleur dit in. Skryf die /a/ of /s/ klank onder elke prentjie.</p> <div style="display: flex; justify-content: space-around; align-items: center;"> <div style="text-align: center;">  s </div> <div style="text-align: center;">  s </div> <div style="text-align: center;">  a </div> </div>			




VRYDAG AKTIWITEIT 2

	KYK & HERHAAL	ek	gaan	skool	toe
	KLANK	a	a	a	a
		s	s	s	s
	TEKEN	<p>Teken die prentjies in jou boek en kleur dit in. Skryf die /a/ of /s/ klank onder elke prentjie.</p> <div style="display: flex; justify-content: space-around; align-items: center;"> <div style="text-align: center;">  a </div> <div style="text-align: center;">  s </div> <div style="text-align: center;">  a </div> </div>			




**HUISTAAL WERKKAARTE -
AFRIKAANS
GRAAD 1 TERMYN: 1**

WEEK 4

MAANDAG AKTIWITEIT 1

	KYK & HERHAAL	ek	hou	van	lees
	KLANK	s	s	s	s
		t	t	t	t
	TEKEN	Jy lees.			






MAANDAG AKTIWITEIT 2

	KYK & HERHAAL	ek	hou	van	lees
	KLANK	s	s	s	s
		t	t	t	t
	TEKEN	'n Boek.			






DINSDAG AKTIWITEIT 1

	KYK & HERHAAL	ek	hou	van	lees
	KLANK	t	a	s	tas
		s	a	t	sat
	TEKEN	<p>Teken die prentjies wat begin met die /t/ klank in jou boek en kleur dit in. Skryf die /t/ klank onder elke prentjie</p> <div style="display: flex; justify-content: space-around; align-items: center;"> <div style="text-align: center;">  t </div> <div style="text-align: center;">  T </div> </div>			

DINSDAG AKTIWITEIT 2

	KYK & HERHAAL	ek	hou	van	lees
	KLANK	p	a	s	pas
		p	a	p	pap
	TEKEN	<p>Teken die prentjies wat begin met die /t/ klank in jou boek en kleur dit in. Skryf die /t/ klank onder elke prentjie</p> <div style="display: flex; justify-content: space-around; align-items: center;"> <div style="text-align: center;">  t </div> <div style="text-align: center;">  t </div> </div>			




WOENSDAG AKTIWITEIT 1

	KYK & HERHAAL	ek	hou	van	lees
	KLANK	t	t	t	t
		p	p	p	p
	TEKEN	<p>Teken die prentjies wat begin met die /p/ klank in jou boek en kleur dit in. Skryf die /p/ klank onder elke prentjie.</p> <div style="display: flex; justify-content: space-around; align-items: center;"> <div style="text-align: center;">  p </div> <div style="text-align: center;">  p </div> </div>			




WOENSDAG AKTIWITEIT 2

	KYK & HERHAAL	ek	hou	van	lees
	KLANK	p	a	s	pas
		t	a	s	tas
	TEKEN	<p>Teken die prentjies wat begin met die /p/ klank in jou boek en kleur dit in. Skryf die /p/ klank onder elke prentjie</p> <div style="display: flex; justify-content: space-around; align-items: center;"> <div style="text-align: center;">  <p>p</p> </div> <div style="text-align: center;">  <p>p</p> </div> </div>			






DONDERDAG AKTIWITEIT 1

	KYK & HERHAAL	ek	hou	van	lees
	KLANK	s	p	t	a
		sap	tas	pap	pas
	TEKEN	Olwethu			







DONDERDAG AKTIWITEIT 2

	KYK & HERHAAL	ek	hou	van	lees
	KLANK	a	t	s	p
		pas	tap	sat	tas
	TEKEN	Olwethu by die skool			

VRYDAG AKTIWITEIT 1

	KYK & HERHAAL	ek	hou	van	lees
	KLANK	s	a	p	sap
		t	a	a	tas
	TEKEN	<p>Teken die prentjies wat begin met die /t/ of /p/ klank in jou boek en kleur dit in. Skryf die /t/ of /p/ klank onder elke prentjie</p>			
		10			
		t	t	p	




VRYDAG AKTIWITEIT 2

	KYK & HERHAAL	ek	hou	van	lees
	KLANK	p	a	s	pas
		t	a	p	tap
	TEKEN	<p>Teken die prentjies wat begin met die /t/ of /p/ klank in jou boek en kleur dit in. Skryf die /t/ of /p/ klank onder elke prentjie</p>			
					
		p	p	t	




**HUISTAAL WERKKAARTE -
AFRIKAANS
GRAAD 1 TERMYN: 1**

WEEK 5






MAANDAG AKTIWITEIT 1

	KYK & HERHAAL	my	familie	is	hier
	KLANK	p	a	s	t
		pas	tap	tas	sap
	TEKEN	Jou familie.			






MAANDAG AKTIWITEIT 2

	KYK & HERHAAL	my	familie	is	hier
	KLANK	pas	tap	tas	sap
		a	p	s	t
	TEKEN	Jou huis.			


DINSDAG AKTIWITEIT 1

	KYK & HERHAAL	my	familie	is	hier
	KLANK	n	n	n	n
		n	a	t	nat
	TEKEN	<p>Teken die prentjies wat begin met die /n/ klank in jou boek en kleur dit in. Skryf die /n/ klank onder elke prentjie.</p> <div style="display: flex; justify-content: space-around; align-items: center;"> <div style="text-align: center;">  n </div> <div style="text-align: center;">  N </div> </div>			






DINSDAG AKTIWITEIT 2

	KYK & HERHAAL	my	familie	is	hier
	KLANK	p	a	n	pan
		n	a	t	nat
	TEKEN	<p>Teken die prentjies wat begin met die /n/ klank in jou boek en kleur dit in. Skryf die /n/ klank onder elke prentjie</p>			
					
		n		n	




WOENSDAG AKTIWITEIT 1

	KYK & HERHAAL	my	familie	is	hier
	KLANK	o	o	o	o
		s	o	p	sop
	TEKEN	<p>Teken die prentjies wat begin met die /o/ klank in jou boek en kleur dit in. Skryf die /o/ klank onder elke prentjie</p>			
					
		o		o	




WOENSDAG AKTIWITEIT 2

	KYK & HERHAAL	my	familie	is	hier
	KLANK	t	o	n	ton
		p	o	s	pos
	TEKEN	<p>Teken die prentjies wat begin met die /o/ klank in jou boek en kleur dit in. Skryf die /o/ klank onder elke prentjie</p> <div style="display: flex; justify-content: space-around; align-items: center;"> <div style="text-align: center;">  <p>o</p> </div> <div style="text-align: center;">  <p>o</p> </div> </div>			







DONDERDAG AKTIWITEIT 1

	KYK & HERHAAL	my	familie	is	hier
	KLANK	nat	pan	sap	tap
		son	pot	pos	sop
	TEKEN	Bongi			




DONDERDAG AKTIWITEIT 2

	KYK & HERHAAL	my	familie	is	hier
	KLANK	n	nat	ons	pan
		o	op	pot	sop
	TEKEN	Bongi se familie			

VRYDAG AKTIWITEIT 1

	KYK & HERHAAL	my	familie	is	hier
	KLANK	n	a	t	nat
		p	o	s	pos
	TEKEN	<p>Teken die prentjies wat begin met die /o/ of /n/ klank in jou boek en kleur dit in. Skryf die /o/ of /n/ klank onder elke prentjie</p>			
					
		n	n	o	




VRYDAG AKTIWITEIT 2

	KYK & HERHAAL	my	familie	is	hier
	KLANK	s	o	n	son
		p	a	s	pas
	TEKEN	<p>Teken die prentjies wat begin met die /n/ of /o/ klank in jou boek en kleur dit in. Skryf die /n/ of /o/ klank onder elke prentjie</p>			
					
		o	n	n	


**HUISTAAL WERKKAARTE –
AFRIKAANS
GRAAD 1 TERMYN: 1**

WEEK 6






MAANDAG AKTIWITEIT 1

	KYK & HERHAAL	ek	kry	'n	sussie
	KLANK	o	n	p	t
		top	pop	ton	pot
	TEKEN	'n Baba			






MAANDAG AKTIWITEIT 2

	KYK & HERHAAL	ek	kry	'n	sussie
	KLANK	sap	pop	ton	sop
		a	p	s	t
	TEKEN	Jy en jou baba sussie.			






DINSDAG AKTIWITEIT 1












	KYK & HERHAAL	ek	kry	'n	sussie
	KLANK	m	m	m	m
		m	o	t	mot
	TEKEN	<p>Teken die prentjies wat begin met die /m/ klank in jou boek en kleur dit in. Skryf die /m/ klank onder elke prentjie.</p> <div style="display: flex; justify-content: space-around; align-items: center;"> <div style="text-align: center;">  <p>m</p> </div> <div style="text-align: center;">  <p>M</p> </div> </div>			

DINSDAG AKTIWITEIT 2





	KYK & HERHAAL	ek	kry	'n	sussie
	KLANK	m	a	t	mat
		m	a	s	mas
	TEKEN	<p>Teken die prentjies wat begin met die /m/ klank in jou boek en kleur dit in. Skryf die /m/ klank onder elke prentjie</p>			
					
		m		m	

WOENSDAG AKTIWITEIT 1







	KYK & HERHAAL	ek	kry	'n	sussie
	KLANK	d	d	d	d
		d	a	s	das
	TEKEN	<p>Teken die prentjies wat begin met die /d/ klank in jou boek en kleur dit in. Skryf die /d/ klank onder elke prentjie</p>			
					
		d		d	

WOENSDAG AKTIWITEIT 2					
	KYK & HERHAAL	ek	kry	'n	sussie
	KLANK	d	a	k	dak
		d	o	m	dom
	TEKEN	<p>Teken die prentjies wat begin met die /d/ klank in jou boek en kleur dit in. Skryf die /d/ klank onder elke prentjie</p> <div style="display: flex; justify-content: space-around; align-items: center;"> <div style="text-align: center;">  d </div> <div style="text-align: center;">  d </div> </div>			
DONDERDAG AKTIWITEIT 1					
	KYK & HERHAAL	ek	kry	'n	sussie
	KLANK	das	dam	dan	mot
		mas	mat	man	sop
	TEKEN	Tseko			
DONDERDAG AKTIWITEIT 2					
	KYK & HERHAAL	ek	kry	'n	sussie
	KLANK	m	mat	man	mot
		n	dan	dam	das
	TEKEN	Tseko se familie en die nuwe baba.			

VRYDAG AKTIWITEIT 1

	KYK & HERHAAL	ek	kry	'n	sussie
	KLANK	m	a	t	mat
		d	o	m	dom
	TEKEN	<p>Teken die prentjies wat begin met die /m/ of /d/ klank in jou boek en kleur dit in. Skryf die /m/ of /d/ klank onder elke prentjie</p>			
					
		m	d	m	




VRYDAG AKTIWITEIT 2

	KYK & HERHAAL	ek	kry	'n	sussie
	KLANK	d	a	s	das
		m	o	t	mot
	TEKEN	<p>Teken die prentjies wat begin met die /m/ of /d/ klank in jou boek en kleur dit in. Skryf die /m/ of /d/ klank onder elke prentjie</p>			
					
		d	m	d	




**HUISTAAL WERKKAARTE –
AFRIKAANS
GRAAD 1 TERMYN: 1**

WEEK 7






MAANDAG AKTIWITEIT 1

	KYK & HERHAAL	die	maats	speel	sokker
	KLANK	n	m	d	o
		dam	das	man	mot
	TEKEN	'n Sokkerbal			






MAANDAG AKTIWITEIT 2

	KYK & HERHAAL	die	maats	speel	sokker
	KLANK	dom	mot	dam	mas
		d	m	o	n
	TEKEN	Die maats wat speel.			






DINSDAG AKTIWITEIT 1

	KYK & HERHAAL	die	maats	speel	sokker
	KLANK	i	i	i	i
		s	i	n	sin
	TEKEN	<p>Teken die prentjies wat begin met die /i/ klank in jou boek en kleur dit in. Skryf die /i/ klank onder elke prentjie</p> <div style="display: flex; justify-content: space-around; align-items: center;">   </div>			







DINSDAG AKTIWITEIT 2

	KYK & HERHAAL	die	maats	speel	sokker
	KLANK	p	i	t	pit
		s	i	t	sit
	TEKEN	<p>Teken die prentjies met die /i/ klank <u>in die middel</u> van die woord in jou boek en kleur dit in. Skryf die /i/ klank onder elke prentjie</p>			
					
		i		i	




WOENSDAG AKTIWITEIT 1

	KYK & HERHAAL	die	maats	speel	sokker
	KLANK	g	g	g	g
		g	o	m	gom
	TEKEN	<p>Teken die prentjies wat begin met die /g/ klank in jou boek en kleur dit in. Skryf die /g/ klank onder elke prentjie.</p>			
					
		g		g	




WOENSDAG AKTIWITEIT 2

	KYK & HERHAAL	die	maats	speel	sokker
	KLANK	s	o	g	sog
		l	i	g	lig
	TEKEN	<p>Teken die prentjies wat begin met die /g/ klank in jou boek en kleur dit in. Skryf die /g/ klank onder elke prentjie</p> <div style="display: flex; justify-content: space-around; align-items: center;"> <div style="text-align: center;">  <p>g</p> </div> <div style="text-align: center;">  </div> <div style="text-align: center;">  <p>g</p> </div> </div>			







DONDERDAG AKTIWITEIT 1

	KYK & HERHAAL	die	maats	speel	sokker
	KLANK	gom	sin	gat	dag
		pit	sog	sit	min
	TEKEN	Karabo			







DONDERDAG AKTIWITEIT 2

	KYK & HERHAAL	die	maats	speel	sokker
	KLANK	m	mat	man	mot
		n	dan	dam	das
	TEKEN	Cathy			

VRYDAG AKTIWITEIT 1

	KYK & HERHAAL	die	maats	speel	sokker
	KLANK	s	o	g	sog
		d	a	g	dag
	TEKEN	<p>Teken die prentjies met die <u>begin of middelklank</u> /i/ of /g/ in jou boek en kleur dit in. Skryf die /i/ of /g/ klank onder elke prentjie</p>			
					
		i	g	i	




VRYDAG AKTIWITEIT 2

	KYK & HERHAAL	die	maats	speel	sokker
	KLANK	p	i	t	pit
		g	o	m	gom
	TEKEN	<p>Teken die prentjies met die <u>begin of middelklank</u> /i/ of /g/ in jou boek en kleur dit in. Skryf die /i/ of /g/ klank onder elke prentjie</p>			
					
		g	i	g	




**HUISTAAL WERKKAARTE –
AFRIKAANS
GRAAD 1 TERMYN: 1**

WEEK 8

MAANDAG AKTIWITEIT 1

	KYK & HERHAAL	dit	is	weer	lente
	KLANK	i	g	m	d
		pit	dag	man	dak
	TEKEN	Kinders wat in die water speel.			

MAANDAG AKTIWITEIT 2

	KYK & HERHAAL	dit	is	weer	lente
	KLANK	gom	mot	dam	ink
		g	m	d	i
	TEKEN	Die maats met hulle musse op.			


DINSDAG AKTIWITEIT 1

	KYK & HERHAAL	dit	is	weer	lente
	KLANK	k	k	k	k
		k	a	p	kap
	TEKEN	<p>Teken die prentjies wat begin met die /k/ klank in jou boek en kleur dit in. Skryf die /k/ klank onder elke prentjie.</p> <div style="display: flex; justify-content: space-around; align-items: center;"> <div style="text-align: center;">  <p>k</p> </div> <div style="text-align: center;">  <p>k</p> </div> </div>			

DINSDAG AKTIWITEIT 2

	KYK & HERHAAL	dit	is	weer	lente
	KLANK	k	i	s	kis
		k	a	m	kam
	TEKEN	<p>Teken die prentjies wat begin met die /k/ klank in jou boek en kleur dit in. Skryf die /k/ klank onder elke prentjie.</p>			
					
		k		k	




WOENSDAG AKTIWITEIT 1

	KYK & HERHAAL	dit	is	weer	lente
	KLANK	u	u	u	u
		h	u	t	hut
	TEKEN	<p>Teken die prentjies met die <u>middelklank</u> /u/ in jou boek en kleur dit in. Skryf die /u/ klank onder elke prentjie</p>			
					
		u		u	




WOENSDAG AKTIWITEIT 2

	KYK & HERHAAL	dit	is	weer	lente
	KLANK	k	o	p	kop
		s	u	s	sus
	TEKEN	<p>Teken die prentjies met die <u>middelklank</u> /u/ in jou boek en kleur dit in. Skryf die /u/ klank onder elke prentjie</p> <div style="display: flex; justify-content: space-around; align-items: center;"> <div style="text-align: center;">  <p>u</p> </div> <div style="text-align: center;">  <p>u</p> </div> </div>			

DONDERDAG AKTIWITEIT 1

	KYK & HERHAAL	dit	is	weer	lente
	KLANK	kap	sus	kis	mus
		kam	bus	kop	dun
	TEKEN	Juffrou Soko			



DONDERDAG AKTIWITEIT 2

	KYK & HERHAAL	dit	is	weer	lente
	KLANK	k	kat	kop	kam
		u	bus	sus	mus
	TEKEN	Andiswa op die swaai.			

VRYDAG AKTIWITEIT 1

	KYK & HERHAAL	dit	is	weer	lente
	KLANK	k	o	p	kop
		m	u	s	mus
	TEKEN	<p>Teken die prentjies met die <u>begin of middelklank</u> /k/ of /u/ in jou boek en kleur dit in. Skryf die /k/ of /u/ klank onder elke prentjie</p>			
		 k	 u	 k	




VRYDAG AKTIWITEIT 2

	KYK & HERHAAL	dit	is	weer	lente
	KLANK	k	o	s	kos
		b	u	k	buk
	TEKEN	<p>Teken die prentjies met die <u>begin of middelklank</u> /k/ of /u/ in jou boek en kleur dit in. Skryf die /k/ of /u/ klank onder elke prentjie.</p>			
		 u	 k	 u	




**HUISTAAL WERKKAARTE –
AFRIKAANS
GRAAD 1 TERMYN: 1**

WEEK 9






MAANDAG AKTIWITEIT 1

	KYK & HERHAAL	Dan	mis	die	bus
	KLANK	k	u	i	g
		kam	bus	dik	gom
	TEKEN	'n Bus			





MAANDAG AKTIWITEIT 2

	KYK & HERHAAL	Dan	mis	die	bus
	KLANK	dak	mot	som	nek
		d	m	o	n
	TEKEN	'n Skooltas			

DINSDAG AKTIWITEIT 1

	KYK & HERHAAL	Dan	mis	die	bus
	KLANK	p	t	s	a
		s	a	p	sap
	TEKEN	<p>Teken die prentjies wat begin met die /a/ klank in jou boek en kleur dit in. Skryf die /a/ klank onder elke prentjie.</p> <div style="display: flex; justify-content: space-around; align-items: center;"> <div style="text-align: center;">  <p>a</p> </div> <div style="text-align: center;">  <p>a</p> </div> </div>			






DINSDAG AKTIWITEIT 2

	KYK & HERHAAL	Dan	mis	die	bus
	KLANK	t	a	s	tas
		p	o	t	pot
	TEKEN	<p>Teken die prentjies wat begin met die /s/ klank in jou boek en kleur dit in. Skryf die /s/ klank onder elke prentjie.</p> <div style="display: flex; justify-content: space-around; align-items: center;"> <div style="text-align: center;">  s </div> <div style="text-align: center;"> $1 + 1 = 2$ s </div> </div>			

WOENSDAG AKTIWITEIT 1

	KYK & HERHAAL	Dan	mis	die	bus
	KLANK	o	p	t	p
		p	o	t	pot
	TEKEN	<p>Teken die prentjies met die <u>middelklank</u> /o/ in jou boek en kleur dit in. Skryf die /o/ klank onder elke prentjie</p> <div style="display: flex; justify-content: space-around; align-items: center;"> <div style="text-align: center;">  o </div> <div style="text-align: center;">  o </div> </div>			

WOENSDAG AKTIWITEIT 2

	KYK & HERHAAL	Dan	mis	die	bus
	KLANK	m	a	t	mat
		d	a	m	dam
	TEKEN	<p>Teken die prentjies met die <u>middelklank</u> /i/ in jou boek en kleur dit in. Skryf die /i/ klank onder elke prentjie</p> <div style="display: flex; justify-content: space-around; align-items: center;"> <div style="text-align: center;">  i </div> <div style="text-align: center;">  i </div> </div>			







DONDERDAG AKTIWITEIT 1

	KYK & HERHAAL	Dan	mis	die	bus
	KLANK	sin	gom	pit	sog
		dag	kap	kis	kam
	TEKEN	'n Wekker			







DONDERDAG AKTIWITEIT 2

	KYK & HERHAAL	Dan	mis	die	bus
	KLANK	t	tol	tel	tas
		p	pas	pap	pop
	TEKEN	Dan wat hardloop.			

VRYDAG AKTIWITEIT 1

	KYK & HERHAAL	Dan	mis	die	bus
	KLANK	d	a	g	dag
		k	u	s	kus
	TEKEN	<p>Teken die prentjies met die <u>begin of middelklank</u> /a/, /s/ of /t/ in jou boek en kleur dit in. Skryf die /a/, /s/ of /t/ klank onder elke prentjie</p>			
					
		a	s	t	




VRYDAG AKTIWITEIT 2

	KYK & HERHAAL	Dan	mis	die	bus
	KLANK	s	o	g	sog
		p	a	s	pas
	TEKEN	<p>Teken die prentjies met die <u>begin of middelklank</u> /p/, /n/ of /o/ in jou boek en kleur dit in. Skryf die /p/, /n/ of /o/ klank onder elke prentjie.</p>			
					
		p	n	o	




**HUISTAAL WERKKAARTE –
AFRIKAANS
GRAAD 1 TERMYN: 1**

WEEK 10






MAANDAG AKTIWITEIT 1

	KYK & HERHAAL	ek	sien	my	naam
	KLANK	a	s	t	p
		kam	bus	tol	pap
	TEKEN	Jou onderwyser			





MAANDAG AKTIWITEIT 2

	KYK & HERHAAL	ek	sien	my	naam
	KLANK	tas	pas	nat	sop
		t	p	n	s
	TEKEN	Jou klaskamer			

DINSDAG AKTIWITEIT 1

	KYK & HERHAAL	ek	sien	my	naam
	KLANK	n	o	s	u
		m	i	k	mik
	TEKEN	<p>Teken die prentjies wat begin met die /p/, /n/ of /o/ klank in jou boek en kleur dit in. Skryf die /p/, /n/ of /o/ / klank onder elke prentjie.</p> <div style="display: flex; justify-content: space-around; align-items: center;"> <div style="text-align: center;">  p </div> <div style="text-align: center;">  n </div> <div style="text-align: center;">  o </div> </div>			

DINSDAG AKTIWITEIT 2

	KYK & HERHAAL	ek	sien	my	naam
	KLANK	m	a	g	mag
		d	o	p	dop
	TEKEN	<p>Teken die prentjies wat begin met die /m/, /d/of /i/ klank in jou boek en kleur dit in. Skryf die /m/, /d/of /i/ klank onder elke prentjie.</p>			
		 m	 d	 i	

WOENSDAG AKTIWITEIT 1

	KYK & HERHAAL	ek	sien	my	naam
	KLANK	u	k	g	u
		p	i	t	pit
	TEKEN	<p>Teken die prentjies met die <u>middelklank</u> /a/, /i/ of /u/ in jou boek en kleur dit in. Skryf die /a/, /i/ of /u/ klank onder elke prentjie</p>			
		 a	 i	 u	




WOENSDAG AKTIWITEIT 2

	KYK & HERHAAL	ek	sien	my	naam
	KLANK	k	a	p	kap
		m	u	s	mus
	TEKEN	<p>Teken die prentjies met die <u>begin of middelklank</u> /o/, /u/ of /i/ in jou boek en kleur dit in. Skryf die /o/, /u/ of /i/ klank onder elke prentjie</p>			
					
		o	u	i	







DONDERDAG AKTIWITEIT 1

	KYK & HERHAAL	ek	sien	my	naam
	KLANK	kus	kam	kis	sus
		kap	mus	kop	nul
	TEKEN	Die skoolklok			







DONDERDAG AKTIWITEIT 2

	KYK & HERHAAL	ek	sien	my	naam
	KLANK	n	nat	pan	sap
		d	dan	dam	das
	TEKEN	Buhlebendalo by haar bank			

VRYDAG AKTIWITEIT 1

	KYK & HERHAAL	ek	sien	my	naam
	KLANK	g	o	m	gom
		d	a	k	dak
	TEKEN	<p>Teken die prentjies met die <u>begin of middelklank</u> /u/, /k/ of /g/ in jou boek en kleur dit in. Skryf die /u/, /k/ of /g/ klank onder elke prentjie</p>			
		 u	 k	 g	

VRYDAG AKTIWITEIT 2

	KYK & HERHAAL	ek	sien	my	naam
	KLANK	t	a	s	tas
		k	u	s	kus
	TEKEN	<p>Teken die prentjies met die <u>begin of middelklank</u> /d/, /m/ of /o/ in jou boek en kleur dit in. Skryf die /d/, /m/ of /o/ klank onder elke prentjie</p>			
		 d	 m	 o	

**HUISTAAL WERKKAARTE -
AFRIKAANS
GRAAD 1 TERMYN: 1**

WEEK 3

MAANDAG AKTIWITEIT 1

	KYK & HERHAAL	ek	gaan	skool	toe
	KLANK				
	TEKEN	Jou skool			

MAANDAG AKTIWITEIT 1

	KYK & HERHAAL	ek	gaan	skool	toe
	KLANK				
	TEKEN	Jy by die skool			

DINSDAG AKTIWITEIT 1

	KYK & HERHAAL	ek	gaan	skool	toe
	KLANK	a	a	a	a
	TEKEN	<p>Teken die prentjies wat begin met die /a/ klank in jou boek en kleur dit in. Skryf die /a/ klank onder elke prentjie</p> <div style="display: flex; justify-content: space-around; align-items: center;"> <div style="text-align: center;">  <p>a</p> </div> <div style="text-align: center;">  <p>a</p> </div> </div>			






DINSDAG AKTIWITEIT 2

	KYK & HERHAAL	ek	gaan	skool	toe
	KLANK	a	a	a	a
		a	a	a	a
	TEKEN	<p>Teken die prentjies wat begin met die /a/ klank in jou boek en kleur dit in. Skryf die /a/ klank onder elke prentjie</p>			
					
		a		a	




WOENSDAG AKTIWITEIT 1

	KYK & HERHAAL	ek	gaan	skool	toe
	KLANK	a	a	a	a
		s	s	s	s
	TEKEN	<p>Teken die prentjies wat begin met die /s/ klank in jou boek en kleur dit in. Skryf die /s/ klank onder elke prentjie</p>			
					
		s		s	




WOENSDAG AKTIWITEIT 2

	KYK & HERHAAL	ek	gaan	skool	toe
	KLANK	a	a	a	a
		s	s	s	s
	TEKEN	<p>Teken die prentjies wat begin met die /s/ klank in jou boek en kleur dit in. Skryf die /s/ klank onder elke prentjie</p> <div style="display: flex; justify-content: space-around; align-items: center;"> <div style="text-align: center;">  s </div> <div style="text-align: center;">  s </div> </div>			







DONDERDAG AKTIWITEIT 1

	KYK & HERHAAL	ek	gaan	skool	toe
	KLANK	a	a	a	a
		s	s	s	s
	TEKEN	Jabu			







DONDERDAG AKTIWITEIT 2

	KYK & HERHAAL	ek	gaan	skool	toe
	KLANK	a	a	a	a
		s	s	s	s
	TEKEN	Ben			

VRYDAG AKTIWITEIT 1

	KYK & HERHAAL	ek	gaan	skool	toe
	KLANK	a	a	a	a
		s	s	s	s
	TEKEN	<p>Teken die prentjies in jou boek en kleur dit in. Skryf die /a/ of /s/ klank onder elke prentjie.</p> <div style="display: flex; justify-content: space-around; align-items: center;"> <div style="text-align: center;">  s </div> <div style="text-align: center;">  s </div> <div style="text-align: center;">  a </div> </div>			




VRYDAG AKTIWITEIT 2

	KYK & HERHAAL	ek	gaan	skool	toe
	KLANK	a	a	a	a
		s	s	s	s
	TEKEN	<p>Teken die prentjies in jou boek en kleur dit in. Skryf die /a/ of /s/ klank onder elke prentjie.</p> <div style="display: flex; justify-content: space-around; align-items: center;"> <div style="text-align: center;">  a </div> <div style="text-align: center;">  s </div> <div style="text-align: center;">  a </div> </div>			




**HUISTAAL WERKKAARTE -
AFRIKAANS
GRAAD 1 TERMYN: 1**

WEEK 4

MAANDAG AKTIWITEIT 1

	KYK & HERHAAL	ek	hou	van	lees
	KLANK	s	s	s	s
		t	t	t	t
	TEKEN	Jy lees.			






MAANDAG AKTIWITEIT 2

	KYK & HERHAAL	ek	hou	van	lees
	KLANK	s	s	s	s
		t	t	t	t
	TEKEN	'n Boek.			






DINSDAG AKTIWITEIT 1

	KYK & HERHAAL	ek	hou	van	lees
	KLANK	t	a	s	tas
		s	a	t	sat
	TEKEN	<p>Teken die prentjies wat begin met die /t/ klank in jou boek en kleur dit in. Skryf die /t/ klank onder elke prentjie</p> <div style="display: flex; justify-content: space-around; align-items: center;"> <div style="text-align: center;">  t </div> <div style="text-align: center;">  T </div> </div>			

DINSDAG AKTIWITEIT 2

	KYK & HERHAAL	ek	hou	van	lees
	KLANK	p	a	s	pas
		p	a	p	pap
	TEKEN	<p>Teken die prentjies wat begin met die /t/ klank in jou boek en kleur dit in. Skryf die /t/ klank onder elke prentjie</p> <div style="display: flex; justify-content: space-around; align-items: center;"> <div style="text-align: center;">  t </div> <div style="text-align: center;">  t </div> </div>			




WOENSDAG AKTIWITEIT 1

	KYK & HERHAAL	ek	hou	van	lees
	KLANK	t	t	t	t
		p	p	p	p
	TEKEN	<p>Teken die prentjies wat begin met die /p/ klank in jou boek en kleur dit in. Skryf die /p/ klank onder elke prentjie.</p> <div style="display: flex; justify-content: space-around; align-items: center;"> <div style="text-align: center;">  p </div> <div style="text-align: center;">  p </div> </div>			




WOENSDAG AKTIWITEIT 2

	KYK & HERHAAL	ek	hou	van	lees
	KLANK	p	a	s	pas
		t	a	s	tas
	TEKEN	<p>Teken die prentjies wat begin met die /p/ klank in jou boek en kleur dit in. Skryf die /p/ klank onder elke prentjie</p> <div style="display: flex; justify-content: space-around; align-items: center;"> <div style="text-align: center;">  <p>p</p> </div> <div style="text-align: center;">  <p>p</p> </div> </div>			






DONDERDAG AKTIWITEIT 1

	KYK & HERHAAL	ek	hou	van	lees
	KLANK	s	p	t	a
		sap	tas	pap	pas
	TEKEN	Olwethu			







DONDERDAG AKTIWITEIT 2

	KYK & HERHAAL	ek	hou	van	lees
	KLANK	a	t	s	p
		pas	tap	sat	tas
	TEKEN	Olwethu by die skool			

VRYDAG AKTIWITEIT 1

	KYK & HERHAAL	ek	hou	van	lees
	KLANK	s	a	p	sap
		t	a	a	tas
	TEKEN	<p>Teken die prentjies wat begin met die /t/ of /p/ klank in jou boek en kleur dit in. Skryf die /t/ of /p/ klank onder elke prentjie</p>			
		10			
		t	t	p	




VRYDAG AKTIWITEIT 2

	KYK & HERHAAL	ek	hou	van	lees
	KLANK	p	a	s	pas
		t	a	p	tap
	TEKEN	<p>Teken die prentjies wat begin met die /t/ of /p/ klank in jou boek en kleur dit in. Skryf die /t/ of /p/ klank onder elke prentjie</p>			
					
		p	p	t	




**HUISTAAL WERKKAARTE -
AFRIKAANS
GRAAD 1 TERMYN: 1**

WEEK 5






MAANDAG AKTIWITEIT 1

	KYK & HERHAAL	my	familie	is	hier
	KLANK	p	a	s	t
		pas	tap	tas	sap
	TEKEN	Jou familie.			






MAANDAG AKTIWITEIT 2

	KYK & HERHAAL	my	familie	is	hier
	KLANK	pas	tap	tas	sap
		a	p	s	t
	TEKEN	Jou huis.			



DINSDAG AKTIWITEIT 1

	KYK & HERHAAL	my	familie	is	hier
	KLANK	n	n	n	n
		n	a	t	nat
	TEKEN	<p>Teken die prentjies wat begin met die /n/ klank in jou boek en kleur dit in. Skryf die /n/ klank onder elke prentjie.</p> <div style="display: flex; justify-content: space-around; align-items: center;"> <div style="text-align: center;">  <p>n</p> </div> <div style="text-align: center;">  <p>N</p> </div> </div>			






DINSDAG AKTIWITEIT 2

	KYK & HERHAAL	my	familie	is	hier
	KLANK	p	a	n	pan
		n	a	t	nat
	TEKEN	<p>Teken die prentjies wat begin met die /n/ klank in jou boek en kleur dit in. Skryf die /n/ klank onder elke prentjie</p>			
					
		n		n	




WOENSDAG AKTIWITEIT 1

	KYK & HERHAAL	my	familie	is	hier
	KLANK	o	o	o	o
		s	o	p	sop
	TEKEN	<p>Teken die prentjies wat begin met die /o/ klank in jou boek en kleur dit in. Skryf die /o/ klank onder elke prentjie</p>			
					
		o		o	




WOENSDAG AKTIWITEIT 2

	KYK & HERHAAL	my	familie	is	hier
	KLANK	t	o	n	ton
		p	o	s	pos
	TEKEN	<p>Teken die prentjies wat begin met die /o/ klank in jou boek en kleur dit in. Skryf die /o/ klank onder elke prentjie</p> <div style="display: flex; justify-content: space-around; align-items: center;"> <div style="text-align: center;">  o </div> <div style="text-align: center;">  o </div> </div>			







DONDERDAG AKTIWITEIT 1

	KYK & HERHAAL	my	familie	is	hier
	KLANK	nat	pan	sap	tap
		son	pot	pos	sop
	TEKEN	Bongi			

DONDERDAG AKTIWITEIT 2

	KYK & HERHAAL	my	familie	is	hier
	KLANK	n	nat	ons	pan
		o	op	pot	sop
	TEKEN	Bongi se familie			

VRYDAG AKTIWITEIT 1

	KYK & HERHAAL	my	familie	is	hier
	KLANK	n	a	t	nat
		p	o	s	pos
	TEKEN	Teken die prentjies wat begin met die /o/ of /n/ klank in jou boek en kleur dit in. Skryf die /o/ of /n/ klank onder elke prentjie			
					
		n	n	o	




VRYDAG AKTIWITEIT 2

	KYK & HERHAAL	my	familie	is	hier
	KLANK	s	o	n	son
		p	a	s	pas
	TEKEN	Teken die prentjies wat begin met die /n/ of /o/ klank in jou boek en kleur dit in. Skryf die /n/ of /o/ klank onder elke prentjie			
					
		o	n	n	




**HUISTAAL WERKKAARTE –
AFRIKAANS
GRAAD 1 TERMYN: 1**

WEEK 6






MAANDAG AKTIWITEIT 1

	KYK & HERHAAL	ek	kry	'n	sussie
	KLANK	o	n	p	t
		top	pop	ton	pot
	TEKEN	'n Baba			






MAANDAG AKTIWITEIT 2

	KYK & HERHAAL	ek	kry	'n	sussie
	KLANK	sap	pop	ton	sop
		a	p	s	t
	TEKEN	Jy en jou baba sussie.			






DINSDAG AKTIWITEIT 1












	KYK & HERHAAL	ek	kry	'n	sussie
	KLANK	m	m	m	m
		m	o	t	mot
	TEKEN	<p>Teken die prentjies wat begin met die /m/ klank in jou boek en kleur dit in. Skryf die /m/ klank onder elke prentjie.</p> <div style="display: flex; justify-content: space-around; align-items: center;"> <div style="text-align: center;">  <p>m</p> </div> <div style="text-align: center;">  <p>M</p> </div> </div>			

DINSDAG AKTIWITEIT 2





	KYK & HERHAAL	ek	kry	'n	sussie
	KLANK	m	a	t	mat
		m	a	s	mas
	TEKEN	<p>Teken die prentjies wat begin met die /m/ klank in jou boek en kleur dit in. Skryf die /m/ klank onder elke prentjie</p>			
					
		m		m	

WOENSDAG AKTIWITEIT 1







	KYK & HERHAAL	ek	kry	'n	sussie
	KLANK	d	d	d	d
		d	a	s	das
	TEKEN	<p>Teken die prentjies wat begin met die /d/ klank in jou boek en kleur dit in. Skryf die /d/ klank onder elke prentjie</p>			
					
		d		d	

WOENSDAG AKTIWITEIT 2					
	KYK & HERHAAL	ek	kry	'n	sussie
	KLANK	d	a	k	dak
		d	o	m	dom
	TEKEN	<p>Teken die prentjies wat begin met die /d/ klank in jou boek en kleur dit in. Skryf die /d/ klank onder elke prentjie</p> <div style="display: flex; justify-content: space-around; align-items: center;"> <div style="text-align: center;">  d </div> <div style="text-align: center;">  d </div> </div>			
DONDERDAG AKTIWITEIT 1					
	KYK & HERHAAL	ek	kry	'n	sussie
	KLANK	das	dam	dan	mot
		mas	mat	man	sop
	TEKEN	Tseko			
DONDERDAG AKTIWITEIT 2					
	KYK & HERHAAL	ek	kry	'n	sussie
	KLANK	m	mat	man	mot
		n	dan	dam	das
	TEKEN	Tseko se familie en die nuwe baba.			

VRYDAG AKTIWITEIT 1

	KYK & HERHAAL	ek	kry	'n	sussie
	KLANK	m	a	t	mat
		d	o	m	dom
	TEKEN	<p>Teken die prentjies wat begin met die /m/ of /d/ klank in jou boek en kleur dit in. Skryf die /m/ of /d/ klank onder elke prentjie</p>			
					
		m	d	m	




VRYDAG AKTIWITEIT 2

	KYK & HERHAAL	ek	kry	'n	sussie
	KLANK	d	a	s	das
		m	o	t	mot
	TEKEN	<p>Teken die prentjies wat begin met die /m/ of /d/ klank in jou boek en kleur dit in. Skryf die /m/ of /d/ klank onder elke prentjie</p>			
					
		d	m	d	




**HUISTAAL WERKKAARTE –
AFRIKAANS
GRAAD 1 TERMYN: 1**

WEEK 7






MAANDAG AKTIWITEIT 1

	KYK & HERHAAL	die	maats	speel	sokker
	KLANK	n	m	d	o
		dam	das	man	mot
	TEKEN	'n Sokkerbal			






MAANDAG AKTIWITEIT 2

	KYK & HERHAAL	die	maats	speel	sokker
	KLANK	dom	mot	dam	mas
		d	m	o	n
	TEKEN	Die maats wat speel.			






DINSDAG AKTIWITEIT 1

	KYK & HERHAAL	die	maats	speel	sokker
	KLANK	i	i	i	i
		s	i	n	sin
	TEKEN	<p>Teken die prentjies wat begin met die /i/ klank in jou boek en kleur dit in. Skryf die /i/ klank onder elke prentjie</p> <div style="display: flex; justify-content: space-around; align-items: center;">   </div>			







DINSDAG AKTIWITEIT 2

	KYK & HERHAAL	die	maats	speel	sokker
	KLANK	p	i	t	pit
		s	i	t	sit
	TEKEN	<p>Teken die prentjies met die /i/ klank <u>in die middel</u> van die woord in jou boek en kleur dit in. Skryf die /i/ klank onder elke prentjie</p>			
					
		i		i	




WOENSDAG AKTIWITEIT 1

	KYK & HERHAAL	die	maats	speel	sokker
	KLANK	g	g	g	g
		g	o	m	gom
	TEKEN	<p>Teken die prentjies wat begin met die /g/ klank in jou boek en kleur dit in. Skryf die /g/ klank onder elke prentjie.</p>			
					
		g		g	




WOENSDAG AKTIWITEIT 2

	KYK & HERHAAL	die	maats	speel	sokker
	KLANK	s	o	g	sog
		l	i	g	lig
	TEKEN	<p>Teken die prentjies wat begin met die /g/ klank in jou boek en kleur dit in. Skryf die /g/ klank onder elke prentjie</p> <div style="display: flex; justify-content: space-around; align-items: center;"> <div style="text-align: center;">  <p>g</p> </div> <div style="text-align: center;">  </div> <div style="text-align: center;">  <p>g</p> </div> </div>			




DONDERDAG AKTIWITEIT 1

	KYK & HERHAAL	die	maats	speel	sokker
	KLANK	gom	sin	gat	dag
		pit	sog	sit	min
	TEKEN	Karabo			







DONDERDAG AKTIWITEIT 2

	KYK & HERHAAL	die	maats	speel	sokker
	KLANK	m	mat	man	mot
		n	dan	dam	das
	TEKEN	Cathy			

VRYDAG AKTIWITEIT 1

	KYK & HERHAAL	die	maats	speel	sokker
	KLANK	s	o	g	sog
		d	a	g	dag
	TEKEN	<p>Teken die prentjies met die <u>begin of middelklank</u> /i/ of /g/ in jou boek en kleur dit in. Skryf die /i/ of /g/ klank onder elke prentjie</p>			
					
		i	g	i	




VRYDAG AKTIWITEIT 2

	KYK & HERHAAL	die	maats	speel	sokker
	KLANK	p	i	t	pit
		g	o	m	gom
	TEKEN	<p>Teken die prentjies met die <u>begin of middelklank</u> /i/ of /g/ in jou boek en kleur dit in. Skryf die /i/ of /g/ klank onder elke prentjie</p>			
					
		g	i	g	




**HUISTAAL WERKKAARTE –
AFRIKAANS
GRAAD 1 TERMYN: 1**

WEEK 8

MAANDAG AKTIWITEIT 1

	KYK & HERHAAL	dit	is	weer	lente
	KLANK	i	g	m	d
		pit	dag	man	dak
	TEKEN	Kinders wat in die water speel.			

MAANDAG AKTIWITEIT 2

	KYK & HERHAAL	dit	is	weer	lente
	KLANK	gom	mot	dam	ink
		g	m	d	i
	TEKEN	Die maats met hulle musse op.			


DINSDAG AKTIWITEIT 1

	KYK & HERHAAL	dit	is	weer	lente
	KLANK	k	k	k	k
		k	a	p	kap
	TEKEN	<p>Teken die prentjies wat begin met die /k/ klank in jou boek en kleur dit in. Skryf die /k/ klank onder elke prentjie.</p> <div style="display: flex; justify-content: space-around; align-items: center;"> <div style="text-align: center;">  <p>k</p> </div> <div style="text-align: center;">  <p>k</p> </div> </div>			






DINSDAG AKTIWITEIT 2

	KYK & HERHAAL	dit	is	weer	lente
	KLANK	k	i	s	kis
		k	a	m	kam
	TEKEN	<p>Teken die prentjies wat begin met die /k/ klank in jou boek en kleur dit in. Skryf die /k/ klank onder elke prentjie.</p>			
					
		k		k	




WOENSDAG AKTIWITEIT 1

	KYK & HERHAAL	dit	is	weer	lente
	KLANK	u	u	u	u
		h	u	t	hut
	TEKEN	<p>Teken die prentjies met die <u>middelklank</u> /u/ in jou boek en kleur dit in. Skryf die /u/ klank onder elke prentjie</p>			
					
		u		u	




WOENSDAG AKTIWITEIT 2

	KYK & HERHAAL	dit	is	weer	lente
	KLANK	k	o	p	kop
		s	u	s	sus
	TEKEN	<p>Teken die prentjies met die <u>middelklank</u> /u/ in jou boek en kleur dit in. Skryf die /u/ klank onder elke prentjie</p> <div style="display: flex; justify-content: space-around; align-items: center;"> <div style="text-align: center;">  <p>u</p> </div> <div style="text-align: center;">  <p>u</p> </div> </div>			

DONDERDAG AKTIWITEIT 1

	KYK & HERHAAL	dit	is	weer	lente
	KLANK	kap	sus	kis	mus
		kam	bus	kop	dun
	TEKEN	Juffrou Soko			



DONDERDAG AKTIWITEIT 2

	KYK & HERHAAL	dit	is	weer	lente
	KLANK	k	kat	kop	kam
		u	bus	sus	mus
	TEKEN	Andiswa op die swaai.			

VRYDAG AKTIWITEIT 1

	KYK & HERHAAL	dit	is	weer	lente
	KLANK	k	o	p	kop
		m	u	s	mus
	TEKEN	<p>Teken die prentjies met die <u>begin of middelklank</u> /k/ of /u/ in jou boek en kleur dit in. Skryf die /k/ of /u/ klank onder elke prentjie</p>			
		 k	 u	 k	




VRYDAG AKTIWITEIT 2

	KYK & HERHAAL	dit	is	weer	lente
	KLANK	k	o	s	kos
		b	u	k	buk
	TEKEN	<p>Teken die prentjies met die <u>begin of middelklank</u> /k/ of /u/ in jou boek en kleur dit in. Skryf die /k/ of /u/ klank onder elke prentjie.</p>			
		 u	 k	 u	




**HUISTAAL WERKKAARTE –
AFRIKAANS
GRAAD 1 TERMYN: 1**

WEEK 9






MAANDAG AKTIWITEIT 1

	KYK & HERHAAL	Dan	mis	die	bus
	KLANK	k	u	i	g
		kam	bus	dik	gom
	TEKEN	'n Bus			





MAANDAG AKTIWITEIT 2

	KYK & HERHAAL	Dan	mis	die	bus
	KLANK	dak	mot	som	nek
		d	m	o	n
	TEKEN	'n Skooltas			

DINSDAG AKTIWITEIT 1

	KYK & HERHAAL	Dan	mis	die	bus
	KLANK	p	t	s	a
		s	a	p	sap
	TEKEN	<p>Teken die prentjies wat begin met die /a/ klank in jou boek en kleur dit in. Skryf die /a/ klank onder elke prentjie.</p> <div style="display: flex; justify-content: space-around; align-items: center;"> <div style="text-align: center;">  <p>a</p> </div> <div style="text-align: center;">  <p>a</p> </div> </div>			






DINSDAG AKTIWITEIT 2

	KYK & HERHAAL	Dan	mis	die	bus
	KLANK	t	a	s	tas
		p	o	t	pot
	TEKEN	<p>Teken die prentjies wat begin met die /s/ klank in jou boek en kleur dit in. Skryf die /s/ klank onder elke prentjie.</p> <div style="display: flex; justify-content: space-around; align-items: center;"> <div style="text-align: center;">  s </div> <div style="text-align: center;"> $1 + 1 = 2$ s </div> </div>			




WOENSDAG AKTIWITEIT 1

	KYK & HERHAAL	Dan	mis	die	bus
	KLANK	o	p	t	p
		p	o	t	pot
	TEKEN	<p>Teken die prentjies met die <u>middelklank</u> /o/ in jou boek en kleur dit in. Skryf die /o/ klank onder elke prentjie</p> <div style="display: flex; justify-content: space-around; align-items: center;"> <div style="text-align: center;">  o </div> <div style="text-align: center;">  o </div> </div>			




WOENSDAG AKTIWITEIT 2

	KYK & HERHAAL	Dan	mis	die	bus
	KLANK	m	a	t	mat
		d	a	m	dam
	TEKEN	<p>Teken die prentjies met die <u>middelklank</u> /i/ in jou boek en kleur dit in. Skryf die /i/ klank onder elke prentjie</p> <div style="display: flex; justify-content: space-around; align-items: center;"> <div style="text-align: center;">  i </div> <div style="text-align: center;">  i </div> </div>			







DONDERDAG AKTIWITEIT 1

	KYK & HERHAAL	Dan	mis	die	bus
	KLANK	sin	gom	pit	sog
		dag	kap	kis	kam
	TEKEN	'n Wekker			







DONDERDAG AKTIWITEIT 2

	KYK & HERHAAL	Dan	mis	die	bus
	KLANK	t	tol	tel	tas
		p	pas	pap	pop
	TEKEN	Dan wat hardloop.			

VRYDAG AKTIWITEIT 1

	KYK & HERHAAL	Dan	mis	die	bus
	KLANK	d	a	g	dag
		k	u	s	kus
	TEKEN	<p>Teken die prentjies met die <u>begin of middelklank</u> /a/, /s/ of /t/ in jou boek en kleur dit in. Skryf die /a/, /s/ of /t/ klank onder elke prentjie</p>			
					
		a	s	t	




VRYDAG AKTIWITEIT 2

	KYK & HERHAAL	Dan	mis	die	bus
	KLANK	s	o	g	sog
		p	a	s	pas
	TEKEN	<p>Teken die prentjies met die <u>begin of middelklank</u> /p/, /n/ of /o/ in jou boek en kleur dit in. Skryf die /p/, /n/ of /o/ klank onder elke prentjie.</p>			
					
		p	n	o	




**HUISTAAL WERKKAARTE –
AFRIKAANS
GRAAD 1 TERMYN: 1**

WEEK 10



MAANDAG AKTIWITEIT 1

	KYK & HERHAAL	ek	sien	my	naam
	KLANK	a	s	t	p
		kam	bus	tol	pap
	TEKEN	Jou onderwyser			





MAANDAG AKTIWITEIT 2

	KYK & HERHAAL	ek	sien	my	naam
	KLANK	tas	pas	nat	sop
		t	p	n	s
	TEKEN	Jou klaskamer			

DINSDAG AKTIWITEIT 1

	KYK & HERHAAL	ek	sien	my	naam
	KLANK	n	o	s	u
		m	i	k	mik
	TEKEN	<p>Teken die prentjies wat begin met die /p/, /n/ of /o/ klank in jou boek en kleur dit in. Skryf die /p/, /n/ of /o/ / klank onder elke prentjie.</p> <div style="display: flex; justify-content: space-around; align-items: center;"> <div style="text-align: center;">  p </div> <div style="text-align: center;">  n </div> <div style="text-align: center;">  o </div> </div>			

DINSDAG AKTIWITEIT 2

	KYK & HERHAAL	ek	sien	my	naam
	KLANK	m	a	g	mag
		d	o	p	dop
	TEKEN	<p>Teken die prentjies wat begin met die /m/, /d/of /i/ klank in jou boek en kleur dit in. Skryf die /m/, /d/of /i/ klank onder elke prentjie.</p>			
		 m	 d	 i	

WOENSDAG AKTIWITEIT 1

	KYK & HERHAAL	ek	sien	my	naam
	KLANK	u	k	g	u
		p	i	t	pit
	TEKEN	<p>Teken die prentjies met die <u>middelklank</u> /a/, /i/ of /u/ in jou boek en kleur dit in. Skryf die /a/, /i/ of /u/ klank onder elke prentjie</p>			
		 a	 i	 u	




WOENSDAG AKTIWITEIT 2

	KYK & HERHAAL	ek	sien	my	naam
	KLANK	k	a	p	kap
		m	u	s	mus
	TEKEN	<p>Teken die prentjies met die <u>begin of middelklank</u> /o/, /u/ of /i/ in jou boek en kleur dit in. Skryf die /o/, /u/ of /i/ klank onder elke prentjie</p>			
					
		o	u	i	







DONDERDAG AKTIWITEIT 1

	KYK & HERHAAL	ek	sien	my	naam
	KLANK	kus	kam	kis	sus
		kap	mus	kop	nul
	TEKEN	Die skoolklok			







DONDERDAG AKTIWITEIT 2

	KYK & HERHAAL	ek	sien	my	naam
	KLANK	n	nat	pan	sap
		d	dan	dam	das
	TEKEN	Buhlebendalo by haar bank			

VRYDAG AKTIWITEIT 1


	KYK & HERHAAL	ek	sien	my	naam
	KLANK	g	o	m	gom
		d	a	k	dak
	TEKEN	<p>Teken die prentjies met die <u>begin of middelklank</u> /u/, /k/ of /g/ in jou boek en kleur dit in. Skryf die /u/, /k/ of /g/ klank onder elke prentjie</p>			
		 u	 k	 g	

VRYDAG AKTIWITEIT 2

	KYK & HERHAAL	ek	sien	my	naam
	KLANK	t	a	s	tas
		k	u	s	kus
	TEKEN	<p>Teken die prentjies met die <u>begin of middelklank</u> /d/, /m/ of /o/ in jou boek en kleur dit in. Skryf die /d/, /m/ of /o/ klank onder elke prentjie</p>			
		 d	 m	 o	

HUISTAAL WERKKAARTE - AFRIKAANS GRAAD 1 TERMYN: 1	WEEK 3
--	---------------

MAANDAG AKTIWITEIT 1				
-----------------------------	--	--	--	--

	KYK & HERHAAL	ek	gaan	skool	toe
	KLANK				
	TEKEN	Jou skool			

MAANDAG AKTIWITEIT 1				
-----------------------------	--	--	--	--

	KYK & HERHAAL	ek	gaan	skool	toe
	KLANK				
	TEKEN	Jy by die skool			

DINSDAG AKTIWITEIT 1				
-----------------------------	--	--	--	--

	KYK & HERHAAL	ek	gaan	skool	toe
	KLANK	a	a	a	a
	TEKEN	<p>Teken die prentjies wat begin met die /a/ klank in jou boek en kleur dit in. Skryf die /a/ klank onder elke prentjie</p> <div style="display: flex; justify-content: space-around; align-items: center;"> <div style="text-align: center;">  a </div> <div style="text-align: center;">  a </div> </div>			






DINSDAG AKTIWITEIT 2

	KYK & HERHAAL	ek	gaan	skool	toe
	KLANK	a	a	a	a
		a	a	a	a
	TEKEN	<p>Teken die prentjies wat begin met die /a/ klank in jou boek en kleur dit in. Skryf die /a/ klank onder elke prentjie</p>			
					
		a		a	




WOENSDAG AKTIWITEIT 1

	KYK & HERHAAL	ek	gaan	skool	toe
	KLANK	a	a	a	a
		s	s	s	s
	TEKEN	<p>Teken die prentjies wat begin met die /s/ klank in jou boek en kleur dit in. Skryf die /s/ klank onder elke prentjie</p>			
					
		s		s	




WOENSDAG AKTIWITEIT 2

	KYK & HERHAAL	ek	gaan	skool	toe
	KLANK	a	a	a	a
		s	s	s	s
	TEKEN	<p>Teken die prentjies wat begin met die /s/ klank in jou boek en kleur dit in. Skryf die /s/ klank onder elke prentjie</p> <div style="display: flex; justify-content: space-around; align-items: center;"> <div style="text-align: center;">  s </div> <div style="text-align: center;">  s </div> </div>			







DONDERDAG AKTIWITEIT 1

	KYK & HERHAAL	ek	gaan	skool	toe
	KLANK	a	a	a	a
		s	s	s	s
	TEKEN	Jabu			







DONDERDAG AKTIWITEIT 2

	KYK & HERHAAL	ek	gaan	skool	toe
	KLANK	a	a	a	a
		s	s	s	s
	TEKEN	Ben			

VRYDAG AKTIWITEIT 1

	KYK & HERHAAL	ek	gaan	skool	toe
	KLANK	a	a	a	a
		s	s	s	s
	TEKEN	<p>Teken die prentjies in jou boek en kleur dit in. Skryf die /a/ of /s/ klank onder elke prentjie.</p> <div style="display: flex; justify-content: space-around; align-items: center;"> <div style="text-align: center;">  s </div> <div style="text-align: center;">  s </div> <div style="text-align: center;">  a </div> </div>			




VRYDAG AKTIWITEIT 2

	KYK & HERHAAL	ek	gaan	skool	toe
	KLANK	a	a	a	a
		s	s	s	s
	TEKEN	<p>Teken die prentjies in jou boek en kleur dit in. Skryf die /a/ of /s/ klank onder elke prentjie.</p> <div style="display: flex; justify-content: space-around; align-items: center;"> <div style="text-align: center;">  a </div> <div style="text-align: center;">  s </div> <div style="text-align: center;">  a </div> </div>			




**HUISTAAL WERKKAARTE -
AFRIKAANS
GRAAD 1 TERMYN: 1**

WEEK 4

MAANDAG AKTIWITEIT 1

	KYK & HERHAAL	ek	hou	van	lees
	KLANK	s	s	s	s
		t	t	t	t
	TEKEN	Jy lees.			






MAANDAG AKTIWITEIT 2

	KYK & HERHAAL	ek	hou	van	lees
	KLANK	s	s	s	s
		t	t	t	t
	TEKEN	'n Boek.			






DINSDAG AKTIWITEIT 1

	KYK & HERHAAL	ek	hou	van	lees
	KLANK	t	a	s	tas
		s	a	t	sat
	TEKEN	<p>Teken die prentjies wat begin met die /t/ klank in jou boek en kleur dit in. Skryf die /t/ klank onder elke prentjie</p> <div style="display: flex; justify-content: space-around; align-items: center;"> <div style="text-align: center;">  <p>t</p> </div> <div style="text-align: center;">  <p>T</p> </div> </div>			

DINSDAG AKTIWITEIT 2

	KYK & HERHAAL	ek	hou	van	lees
	KLANK	p	a	s	pas
		p	a	p	pap
	TEKEN	<p>Teken die prentjies wat begin met die /t/ klank in jou boek en kleur dit in. Skryf die /t/ klank onder elke prentjie</p> <div style="display: flex; justify-content: space-around; align-items: center;"> <div style="text-align: center;">  t </div> <div style="text-align: center;">  t </div> </div>			




WOENSDAG AKTIWITEIT 1

	KYK & HERHAAL	ek	hou	van	lees
	KLANK	t	t	t	t
		p	p	p	p
	TEKEN	<p>Teken die prentjies wat begin met die /p/ klank in jou boek en kleur dit in. Skryf die /p/ klank onder elke prentjie.</p> <div style="display: flex; justify-content: space-around; align-items: center;"> <div style="text-align: center;">  p </div> <div style="text-align: center;">  p </div> </div>			




WOENSDAG AKTIWITEIT 2

	KYK & HERHAAL	ek	hou	van	lees
	KLANK	p	a	s	pas
		t	a	s	tas
	TEKEN	<p>Teken die prentjies wat begin met die /p/ klank in jou boek en kleur dit in. Skryf die /p/ klank onder elke prentjie</p> <div style="display: flex; justify-content: space-around; align-items: center;"> <div style="text-align: center;">  <p>p</p> </div> <div style="text-align: center;">  <p>p</p> </div> </div>			






DONDERDAG AKTIWITEIT 1

	KYK & HERHAAL	ek	hou	van	lees
	KLANK	s	p	t	a
		sap	tas	pap	pas
	TEKEN	Olwethu			







DONDERDAG AKTIWITEIT 2

	KYK & HERHAAL	ek	hou	van	lees
	KLANK	a	t	s	p
		pas	tap	sat	tas
	TEKEN	Olwethu by die skool			

VRYDAG AKTIWITEIT 1

	KYK & HERHAAL	ek	hou	van	lees
	KLANK	s	a	p	sap
		t	a	a	tas
	TEKEN	<p>Teken die prentjies wat begin met die /t/ of /p/ klank in jou boek en kleur dit in. Skryf die /t/ of /p/ klank onder elke prentjie</p>			
		10			
		t	t	p	




VRYDAG AKTIWITEIT 2

	KYK & HERHAAL	ek	hou	van	lees
	KLANK	p	a	s	pas
		t	a	p	tap
	TEKEN	<p>Teken die prentjies wat begin met die /t/ of /p/ klank in jou boek en kleur dit in. Skryf die /t/ of /p/ klank onder elke prentjie</p>			
					
		p	p	t	




**HUISTAAL WERKKAARTE -
AFRIKAANS
GRAAD 1 TERMYN: 1**

WEEK 5






MAANDAG AKTIWITEIT 1

	KYK & HERHAAL	my	familie	is	hier
	KLANK	p	a	s	t
		pas	tap	tas	sap
	TEKEN	Jou familie.			






MAANDAG AKTIWITEIT 2

	KYK & HERHAAL	my	familie	is	hier
	KLANK	pas	tap	tas	sap
		a	p	s	t
	TEKEN	Jou huis.			



DINSDAG AKTIWITEIT 1

	KYK & HERHAAL	my	familie	is	hier
	KLANK	n	n	n	n
		n	a	t	nat
	TEKEN	<p>Teken die prentjies wat begin met die /n/ klank in jou boek en kleur dit in. Skryf die /n/ klank onder elke prentjie.</p> <div style="display: flex; justify-content: space-around; align-items: center;"> <div style="text-align: center;">  <p>n</p> </div> <div style="text-align: center;">  <p>N</p> </div> </div>			






DINSDAG AKTIWITEIT 2

	KYK & HERHAAL	my	familie	is	hier
	KLANK	p	a	n	pan
		n	a	t	nat
	TEKEN	<p>Teken die prentjies wat begin met die /n/ klank in jou boek en kleur dit in. Skryf die /n/ klank onder elke prentjie</p>			
					
		n		n	




WOENSDAG AKTIWITEIT 1

	KYK & HERHAAL	my	familie	is	hier
	KLANK	o	o	o	o
		s	o	p	sop
	TEKEN	<p>Teken die prentjies wat begin met die /o/ klank in jou boek en kleur dit in. Skryf die /o/ klank onder elke prentjie</p>			
					
		o		o	




WOENSDAG AKTIWITEIT 2

	KYK & HERHAAL	my	familie	is	hier
	KLANK	t	o	n	ton
		p	o	s	pos
	TEKEN	<p>Teken die prentjies wat begin met die /o/ klank in jou boek en kleur dit in. Skryf die /o/ klank onder elke prentjie</p> <div style="display: flex; justify-content: space-around; align-items: center;"> <div style="text-align: center;">  <p>o</p> </div> <div style="text-align: center;">  <p>o</p> </div> </div>			







DONDERDAG AKTIWITEIT 1

	KYK & HERHAAL	my	familie	is	hier
	KLANK	nat	pan	sap	tap
		son	pot	pos	sop
	TEKEN	Bongi			




DONDERDAG AKTIWITEIT 2

	KYK & HERHAAL	my	familie	is	hier
	KLANK	n	nat	ons	pan
		o	op	pot	sop
	TEKEN	Bongi se familie			

VRYDAG AKTIWITEIT 1

	KYK & HERHAAL	my	familie	is	hier
	KLANK	n	a	t	nat
		p	o	s	pos
	TEKEN	<p>Teken die prentjies wat begin met die /o/ of /n/ klank in jou boek en kleur dit in. Skryf die /o/ of /n/ klank onder elke prentjie</p>			
					
		n	n	o	




VRYDAG AKTIWITEIT 2

	KYK & HERHAAL	my	familie	is	hier
	KLANK	s	o	n	son
		p	a	s	pas
	TEKEN	<p>Teken die prentjies wat begin met die /n/ of /o/ klank in jou boek en kleur dit in. Skryf die /n/ of /o/ klank onder elke prentjie</p>			
					
		o	n	n	


**HUISTAAL WERKKAARTE –
AFRIKAANS
GRAAD 1 TERMYN: 1**

WEEK 6






MAANDAG AKTIWITEIT 1

	KYK & HERHAAL	ek	kry	'n	sussie
	KLANK	o	n	p	t
		top	pop	ton	pot
	TEKEN	'n Baba			






MAANDAG AKTIWITEIT 2

	KYK & HERHAAL	ek	kry	'n	sussie
	KLANK	sap	pop	ton	sop
		a	p	s	t
	TEKEN	Jy en jou baba sussie.			






DINSDAG AKTIWITEIT 1












	KYK & HERHAAL	ek	kry	'n	sussie
	KLANK	m	m	m	m
		m	o	t	mot
	TEKEN	<p>Teken die prentjies wat begin met die /m/ klank in jou boek en kleur dit in. Skryf die /m/ klank onder elke prentjie.</p> <div style="display: flex; justify-content: space-around; align-items: center;"> <div style="text-align: center;">  <p>m</p> </div> <div style="text-align: center;">  <p>M</p> </div> </div>			

DINSDAG AKTIWITEIT 2





	KYK & HERHAAL	ek	kry	'n	sussie
	KLANK	m	a	t	mat
		m	a	s	mas
	TEKEN	<p>Teken die prentjies wat begin met die /m/ klank in jou boek en kleur dit in. Skryf die /m/ klank onder elke prentjie</p>			
					
		m		m	

WOENSDAG AKTIWITEIT 1







	KYK & HERHAAL	ek	kry	'n	sussie
	KLANK	d	d	d	d
		d	a	s	das
	TEKEN	<p>Teken die prentjies wat begin met die /d/ klank in jou boek en kleur dit in. Skryf die /d/ klank onder elke prentjie</p>			
					
		d		d	

WOENSDAG AKTIWITEIT 2					
	KYK & HERHAAL	ek	kry	'n	sussie
	KLANK	d	a	k	dak
		d	o	m	dom
	TEKEN	<p>Teken die prentjies wat begin met die /d/ klank in jou boek en kleur dit in. Skryf die /d/ klank onder elke prentjie</p> <div style="display: flex; justify-content: space-around; align-items: center;"> <div style="text-align: center;">  d </div> <div style="text-align: center;">  d </div> </div>			
DONDERDAG AKTIWITEIT 1					
	KYK & HERHAAL	ek	kry	'n	sussie
	KLANK	das	dam	dan	mot
		mas	mat	man	sop
	TEKEN	Tseko			
DONDERDAG AKTIWITEIT 2					
	KYK & HERHAAL	ek	kry	'n	sussie
	KLANK	m	mat	man	mot
		n	dan	dam	das
	TEKEN	Tseko se familie en die nuwe baba.			

VRYDAG AKTIWITEIT 1

	KYK & HERHAAL	ek	kry	'n	sussie
	KLANK	m	a	t	mat
		d	o	m	dom
	TEKEN	<p>Teken die prentjies wat begin met die /m/ of /d/ klank in jou boek en kleur dit in. Skryf die /m/ of /d/ klank onder elke prentjie</p>			
					
		m	d	m	




VRYDAG AKTIWITEIT 2

	KYK & HERHAAL	ek	kry	'n	sussie
	KLANK	d	a	s	das
		m	o	t	mot
	TEKEN	<p>Teken die prentjies wat begin met die /m/ of /d/ klank in jou boek en kleur dit in. Skryf die /m/ of /d/ klank onder elke prentjie</p>			
					
		d	m	d	




**HUISTAAL WERKKAARTE –
AFRIKAANS
GRAAD 1 TERMYN: 1**

WEEK 7






MAANDAG AKTIWITEIT 1

	KYK & HERHAAL	die	maats	speel	sokker
	KLANK	n	m	d	o
		dam	das	man	mot
	TEKEN	'n Sokkerbal			






MAANDAG AKTIWITEIT 2

	KYK & HERHAAL	die	maats	speel	sokker
	KLANK	dom	mot	dam	mas
		d	m	o	n
	TEKEN	Die maats wat speel.			






DINSDAG AKTIWITEIT 1

	KYK & HERHAAL	die	maats	speel	sokker
	KLANK	i	i	i	i
		s	i	n	sin
	TEKEN	<p>Teken die prentjies wat begin met die /i/ klank in jou boek en kleur dit in. Skryf die /i/ klank onder elke prentjie</p> <div style="display: flex; justify-content: space-around; align-items: center;">   </div>			







DINSDAG AKTIWITEIT 2

	KYK & HERHAAL	die	maats	speel	sokker
	KLANK	p	i	t	pit
		s	i	t	sit
	TEKEN	<p>Teken die prentjies met die /i/ klank <u>in die middel</u> van die woord in jou boek en kleur dit in. Skryf die /i/ klank onder elke prentjie</p>			
					
		i		i	




WOENSDAG AKTIWITEIT 1

	KYK & HERHAAL	die	maats	speel	sokker
	KLANK	g	g	g	g
		g	o	m	gom
	TEKEN	<p>Teken die prentjies wat begin met die /g/ klank in jou boek en kleur dit in. Skryf die /g/ klank onder elke prentjie.</p>			
					
		g		g	




WOENSDAG AKTIWITEIT 2

	KYK & HERHAAL	die	maats	speel	sokker
	KLANK	s	o	g	sog
		l	i	g	lig
	TEKEN	<p>Teken die prentjies wat begin met die /g/ klank in jou boek en kleur dit in. Skryf die /g/ klank onder elke prentjie</p> <div style="display: flex; justify-content: space-around; align-items: center;"> <div style="text-align: center;">  <p>g</p> </div> <div style="text-align: center;">  </div> <div style="text-align: center;">  <p>g</p> </div> </div>			







DONDERDAG AKTIWITEIT 1

	KYK & HERHAAL	die	maats	speel	sokker
	KLANK	gom	sin	gat	dag
		pit	sog	sit	min
	TEKEN	Karabo			







DONDERDAG AKTIWITEIT 2

	KYK & HERHAAL	die	maats	speel	sokker
	KLANK	m	mat	man	mot
		n	dan	dam	das
	TEKEN	Cathy			

VRYDAG AKTIWITEIT 1

	KYK & HERHAAL	die	maats	speel	sokker
	KLANK	s	o	g	sog
		d	a	g	dag
	TEKEN	<p>Teken die prentjies met die <u>begin of middelklank</u> /i/ of /g/ in jou boek en kleur dit in. Skryf die /i/ of /g/ klank onder elke prentjie</p>			
					
		i	g	i	




VRYDAG AKTIWITEIT 2

	KYK & HERHAAL	die	maats	speel	sokker
	KLANK	p	i	t	pit
		g	o	m	gom
	TEKEN	<p>Teken die prentjies met die <u>begin of middelklank</u> /i/ of /g/ in jou boek en kleur dit in. Skryf die /i/ of /g/ klank onder elke prentjie</p>			
					
		g	i	g	




**HUISTAAL WERKKAARTE –
AFRIKAANS
GRAAD 1 TERMYN: 1**

WEEK 8

MAANDAG AKTIWITEIT 1

	KYK & HERHAAL	dit	is	weer	lente
	KLANK	i	g	m	d
		pit	dag	man	dak
	TEKEN	Kinders wat in die water speel.			

MAANDAG AKTIWITEIT 2

	KYK & HERHAAL	dit	is	weer	lente
	KLANK	gom	mot	dam	ink
		g	m	d	i
	TEKEN	Die maats met hulle musse op.			

DINSDAG AKTIWITEIT 1

	KYK & HERHAAL	dit	is	weer	lente
	KLANK	k	k	k	k
		k	a	p	kap
	TEKEN	<p>Teken die prentjies wat begin met die /k/ klank in jou boek en kleur dit in. Skryf die /k/ klank onder elke prentjie.</p> <div style="display: flex; justify-content: space-around; align-items: center;"> <div style="text-align: center;">  <p>k</p> </div> <div style="text-align: center;">  <p>k</p> </div> </div>			

DINSDAG AKTIWITEIT 2

	KYK & HERHAAL	dit	is	weer	lente
	KLANK	k	i	s	kis
		k	a	m	kam
	TEKEN	<p>Teken die prentjies wat begin met die /k/ klank in jou boek en kleur dit in. Skryf die /k/ klank onder elke prentjie.</p>			
					
		k		k	




WOENSDAG AKTIWITEIT 1

	KYK & HERHAAL	dit	is	weer	lente
	KLANK	u	u	u	u
		h	u	t	hut
	TEKEN	<p>Teken die prentjies met die <u>middelklank</u> /u/ in jou boek en kleur dit in. Skryf die /u/ klank onder elke prentjie</p>			
					
		u		u	




WOENSDAG AKTIWITEIT 2

	KYK & HERHAAL	dit	is	weer	lente
	KLANK	k	o	p	kop
		s	u	s	sus
	TEKEN	<p>Teken die prentjies met die <u>middelklank</u> /u/ in jou boek en kleur dit in. Skryf die /u/ klank onder elke prentjie</p> <div style="display: flex; justify-content: space-around; align-items: center;"> <div style="text-align: center;">  <p>u</p> </div> <div style="text-align: center;">  <p>u</p> </div> </div>			

DONDERDAG AKTIWITEIT 1

	KYK & HERHAAL	dit	is	weer	lente
	KLANK	kap	sus	kis	mus
		kam	bus	kop	dun
	TEKEN	Juffrou Soko			



DONDERDAG AKTIWITEIT 2

	KYK & HERHAAL	dit	is	weer	lente
	KLANK	k	kat	kop	kam
		u	bus	sus	mus
	TEKEN	Andiswa op die swaai.			

VRYDAG AKTIWITEIT 1

	KYK & HERHAAL	dit	is	weer	lente
	KLANK	k	o	p	kop
		m	u	s	mus
	TEKEN	<p>Teken die prentjies met die <u>begin of middelklank</u> /k/ of /u/ in jou boek en kleur dit in. Skryf die /k/ of /u/ klank onder elke prentjie</p>			
		 k	 u	 k	




VRYDAG AKTIWITEIT 2

	KYK & HERHAAL	dit	is	weer	lente
	KLANK	k	o	s	kos
		b	u	k	buk
	TEKEN	<p>Teken die prentjies met die <u>begin of middelklank</u> /k/ of /u/ in jou boek en kleur dit in. Skryf die /k/ of /u/ klank onder elke prentjie.</p>			
		 u	 k	 u	




**HUISTAAL WERKKAARTE –
AFRIKAANS
GRAAD 1 TERMYN: 1**

WEEK 9






MAANDAG AKTIWITEIT 1

	KYK & HERHAAL	Dan	mis	die	bus
	KLANK	k	u	i	g
		kam	bus	dik	gom
	TEKEN	'n Bus			





MAANDAG AKTIWITEIT 2

	KYK & HERHAAL	Dan	mis	die	bus
	KLANK	dak	mot	som	nek
		d	m	o	n
	TEKEN	'n Skooltas			

DINSDAG AKTIWITEIT 1

	KYK & HERHAAL	Dan	mis	die	bus
	KLANK	p	t	s	a
		s	a	p	sap
	TEKEN	<p>Teken die prentjies wat begin met die /a/ klank in jou boek en kleur dit in. Skryf die /a/ klank onder elke prentjie.</p> <div style="display: flex; justify-content: space-around; align-items: center;"> <div style="text-align: center;">  <p>a</p> </div> <div style="text-align: center;">  <p>a</p> </div> </div>			






DINSDAG AKTIWITEIT 2

	KYK & HERHAAL	Dan	mis	die	bus
	KLANK	t	a	s	tas
		p	o	t	pot
	TEKEN	<p>Teken die prentjies wat begin met die /s/ klank in jou boek en kleur dit in. Skryf die /s/ klank onder elke prentjie.</p> <div style="display: flex; justify-content: space-around; align-items: center;"> <div style="text-align: center;">  s </div> <div style="text-align: center;"> $1 + 1 = 2$ s </div> </div>			




WOENSDAG AKTIWITEIT 1

	KYK & HERHAAL	Dan	mis	die	bus
	KLANK	o	p	t	p
		p	o	t	pot
	TEKEN	<p>Teken die prentjies met die <u>middelklank</u> /o/ in jou boek en kleur dit in. Skryf die /o/ klank onder elke prentjie</p> <div style="display: flex; justify-content: space-around; align-items: center;"> <div style="text-align: center;">  o </div> <div style="text-align: center;">  o </div> </div>			




WOENSDAG AKTIWITEIT 2

	KYK & HERHAAL	Dan	mis	die	bus
	KLANK	m	a	t	mat
		d	a	m	dam
	TEKEN	<p>Teken die prentjies met die <u>middelklank</u> /i/ in jou boek en kleur dit in. Skryf die /i/ klank onder elke prentjie</p> <div style="display: flex; justify-content: space-around; align-items: center;"> <div style="text-align: center;">  i </div> <div style="text-align: center;">  i </div> </div>			







DONDERDAG AKTIWITEIT 1

	KYK & HERHAAL	Dan	mis	die	bus
	KLANK	sin	gom	pit	sog
		dag	kap	kis	kam
	TEKEN	'n Wekker			







DONDERDAG AKTIWITEIT 2

	KYK & HERHAAL	Dan	mis	die	bus
	KLANK	t	tol	tel	tas
		p	pas	pap	pop
	TEKEN	Dan wat hardloop.			

VRYDAG AKTIWITEIT 1

	KYK & HERHAAL	Dan	mis	die	bus
	KLANK	d	a	g	dag
		k	u	s	kus
	TEKEN	<p>Teken die prentjies met die <u>begin of middelklank</u> /a/, /s/ of /t/ in jou boek en kleur dit in. Skryf die /a/, /s/ of /t/ klank onder elke prentjie</p>			
					
		a	s	t	




VRYDAG AKTIWITEIT 2

	KYK & HERHAAL	Dan	mis	die	bus
	KLANK	s	o	g	sog
		p	a	s	pas
	TEKEN	<p>Teken die prentjies met die <u>begin of middelklank</u> /p/, /n/ of /o/ in jou boek en kleur dit in. Skryf die /p/, /n/ of /o/ klank onder elke prentjie.</p>			
					
		p	n	o	




**HUISTAAL WERKKAARTE –
AFRIKAANS
GRAAD 1 TERMYN: 1**

WEEK 10






MAANDAG AKTIWITEIT 1

	KYK & HERHAAL	ek	sien	my	naam
	KLANK	a	s	t	p
		kam	bus	tol	pap
	TEKEN	Jou onderwyser			





MAANDAG AKTIWITEIT 2

	KYK & HERHAAL	ek	sien	my	naam
	KLANK	tas	pas	nat	sop
		t	p	n	s
	TEKEN	Jou klaskamer			

DINSDAG AKTIWITEIT 1

	KYK & HERHAAL	ek	sien	my	naam
	KLANK	n	o	s	u
		m	i	k	mik
	TEKEN	<p>Teken die prentjies wat begin met die /p/, /n/ of /o/ klank in jou boek en kleur dit in. Skryf die /p/, /n/ of /o/ / klank onder elke prentjie.</p> <div style="display: flex; justify-content: space-around; align-items: center;"> <div style="text-align: center;">  p </div> <div style="text-align: center;">  n </div> <div style="text-align: center;">  o </div> </div>			

DINSDAG AKTIWITEIT 2

	KYK & HERHAAL	ek	sien	my	naam
	KLANK	m	a	g	mag
		d	o	p	dop
	TEKEN	<p>Teken die prentjies wat begin met die /m/, /d/of /i/ klank in jou boek en kleur dit in. Skryf die /m/, /d/of /i/ klank onder elke prentjie.</p>			
		 m	 d	 i	


WOENSDAG AKTIWITEIT 1

	KYK & HERHAAL	ek	sien	my	naam
	KLANK	u	k	g	u
		p	i	t	pit
	TEKEN	<p>Teken die prentjies met die <u>middelklank</u> /a/, /i/ of /u/ in jou boek en kleur dit in. Skryf die /a/, /i/ of /u/ klank onder elke prentjie</p>			
		 a	 i	 u	




WOENSDAG AKTIWITEIT 2

	KYK & HERHAAL	ek	sien	my	naam
	KLANK	k	a	p	kap
		m	u	s	mus
	TEKEN	<p>Teken die prentjies met die <u>begin of middelklank</u> /o/, /u/ of /i/ in jou boek en kleur dit in. Skryf die /o/, /u/ of /i/ klank onder elke prentjie</p>			
					
		o	u	i	







DONDERDAG AKTIWITEIT 1

	KYK & HERHAAL	ek	sien	my	naam
	KLANK	kus	kam	kis	sus
		kap	mus	kop	nul
	TEKEN	Die skoolklok			







DONDERDAG AKTIWITEIT 2

	KYK & HERHAAL	ek	sien	my	naam
	KLANK	n	nat	pan	sap
		d	dan	dam	das
	TEKEN	Buhlebendalo by haar bank			

VRYDAG AKTIWITEIT 1

	KYK & HERHAAL	ek	sien	my	naam
	KLANK	g	o	m	gom
		d	a	k	dak
	TEKEN	<p>Teken die prentjies met die <u>begin of middelklank</u> /u/, /k/ of /g/ in jou boek en kleur dit in. Skryf die /u/, /k/ of /g/ klank onder elke prentjie</p>			
		 u	 k	 g	

VRYDAG AKTIWITEIT 2

	KYK & HERHAAL	ek	sien	my	naam
	KLANK	t	a	s	tas
		k	u	s	kus
	TEKEN	<p>Teken die prentjies met die <u>begin of middelklank</u> /d/, /m/ of /o/ in jou boek en kleur dit in. Skryf die /d/, /m/ of /o/ klank onder elke prentjie</p>			
		 d	 m	 o	

**HUISTAAL WERKKAARTE -
AFRIKAANS
GRAAD 1 TERMYN: 1**

WEEK 3

MAANDAG AKTIWITEIT 1

	KYK & HERHAAL	ek	gaan	skool	toe
	KLANK				
	TEKEN	Jou skool			

MAANDAG AKTIWITEIT 1

	KYK & HERHAAL	ek	gaan	skool	toe
	KLANK				
	TEKEN	Jy by die skool			

DINSDAG AKTIWITEIT 1

	KYK & HERHAAL	ek	gaan	skool	toe
	KLANK	a	a	a	a
	TEKEN	<p>Teken die prentjies wat begin met die /a/ klank in jou boek en kleur dit in. Skryf die /a/ klank onder elke prentjie</p> <div style="display: flex; justify-content: space-around; align-items: center;"> <div style="text-align: center;">  <p>a</p> </div> <div style="text-align: center;">  <p>a</p> </div> </div>			


DINSDAG AKTIWITEIT 2

	KYK & HERHAAL	ek	gaan	skool	toe
	KLANK	a	a	a	a
		a	a	a	a
	TEKEN	<p>Teken die prentjies wat begin met die /a/ klank in jou boek en kleur dit in. Skryf die /a/ klank onder elke prentjie</p>			
					
		a		a	




WOENSDAG AKTIWITEIT 1

	KYK & HERHAAL	ek	gaan	skool	toe
	KLANK	a	a	a	a
		s	s	s	s
	TEKEN	<p>Teken die prentjies wat begin met die /s/ klank in jou boek en kleur dit in. Skryf die /s/ klank onder elke prentjie</p>			
					
		s		s	




WOENSDAG AKTIWITEIT 2

	KYK & HERHAAL	ek	gaan	skool	toe
	KLANK	a	a	a	a
		s	s	s	s
	TEKEN	<p>Teken die prentjies wat begin met die /s/ klank in jou boek en kleur dit in. Skryf die /s/ klank onder elke prentjie</p> <div style="display: flex; justify-content: space-around; align-items: center;"> <div style="text-align: center;">  s </div> <div style="text-align: center;">  s </div> </div>			







DONDERDAG AKTIWITEIT 1

	KYK & HERHAAL	ek	gaan	skool	toe
	KLANK	a	a	a	a
		s	s	s	s
	TEKEN	Jabu			







DONDERDAG AKTIWITEIT 2

	KYK & HERHAAL	ek	gaan	skool	toe
	KLANK	a	a	a	a
		s	s	s	s
	TEKEN	Ben			

VRYDAG AKTIWITEIT 1

	KYK & HERHAAL	ek	gaan	skool	toe
	KLANK	a	a	a	a
		s	s	s	s
	TEKEN	<p>Teken die prentjies in jou boek en kleur dit in. Skryf die /a/ of /s/ klank onder elke prentjie.</p> <div style="display: flex; justify-content: space-around; align-items: center;"> <div style="text-align: center;">  s </div> <div style="text-align: center;">  s </div> <div style="text-align: center;">  a </div> </div>			




VRYDAG AKTIWITEIT 2

	KYK & HERHAAL	ek	gaan	skool	toe
	KLANK	a	a	a	a
		s	s	s	s
	TEKEN	<p>Teken die prentjies in jou boek en kleur dit in. Skryf die /a/ of /s/ klank onder elke prentjie.</p> <div style="display: flex; justify-content: space-around; align-items: center;"> <div style="text-align: center;">  a </div> <div style="text-align: center;">  s </div> <div style="text-align: center;">  a </div> </div>			




**HUISTAAL WERKKAARTE -
AFRIKAANS
GRAAD 1 TERMYN: 1**

WEEK 4

MAANDAG AKTIWITEIT 1

	KYK & HERHAAL	ek	hou	van	lees
	KLANK	s	s	s	s
		t	t	t	t
	TEKEN	Jy lees.			






MAANDAG AKTIWITEIT 2

	KYK & HERHAAL	ek	hou	van	lees
	KLANK	s	s	s	s
		t	t	t	t
	TEKEN	'n Boek.			






DINSDAG AKTIWITEIT 1

	KYK & HERHAAL	ek	hou	van	lees
	KLANK	t	a	s	tas
		s	a	t	sat
	TEKEN	<p>Teken die prentjies wat begin met die /t/ klank in jou boek en kleur dit in. Skryf die /t/ klank onder elke prentjie</p> <div style="display: flex; justify-content: space-around; align-items: center;"> <div style="text-align: center;">  t </div> <div style="text-align: center;">  T </div> </div>			

DINSDAG AKTIWITEIT 2

	KYK & HERHAAL	ek	hou	van	lees
	KLANK	p	a	s	pas
		p	a	p	pap
	TEKEN	<p>Teken die prentjies wat begin met die /t/ klank in jou boek en kleur dit in. Skryf die /t/ klank onder elke prentjie</p> <div style="display: flex; justify-content: space-around; align-items: center;"> <div style="text-align: center;">  t </div> <div style="text-align: center;">  t </div> </div>			




WOENSDAG AKTIWITEIT 1

	KYK & HERHAAL	ek	hou	van	lees
	KLANK	t	t	t	t
		p	p	p	p
	TEKEN	<p>Teken die prentjies wat begin met die /p/ klank in jou boek en kleur dit in. Skryf die /p/ klank onder elke prentjie.</p> <div style="display: flex; justify-content: space-around; align-items: center;"> <div style="text-align: center;">  p </div> <div style="text-align: center;">  p </div> </div>			




WOENSDAG AKTIWITEIT 2

	KYK & HERHAAL	ek	hou	van	lees
	KLANK	p	a	s	pas
		t	a	s	tas
	TEKEN	<p>Teken die prentjies wat begin met die /p/ klank in jou boek en kleur dit in. Skryf die /p/ klank onder elke prentjie</p> <div style="display: flex; justify-content: space-around; align-items: center;"> <div style="text-align: center;">  <p>p</p> </div> <div style="text-align: center;">  <p>p</p> </div> </div>			






DONDERDAG AKTIWITEIT 1

	KYK & HERHAAL	ek	hou	van	lees
	KLANK	s	p	t	a
		sap	tas	pap	pas
	TEKEN	Olwethu			







DONDERDAG AKTIWITEIT 2

	KYK & HERHAAL	ek	hou	van	lees
	KLANK	a	t	s	p
		pas	tap	sat	tas
	TEKEN	Olwethu by die skool			

VRYDAG AKTIWITEIT 1

	KYK & HERHAAL	ek	hou	van	lees
	KLANK	s	a	p	sap
		t	a	a	tas
	TEKEN	<p>Teken die prentjies wat begin met die /t/ of /p/ klank in jou boek en kleur dit in. Skryf die /t/ of /p/ klank onder elke prentjie</p>			
		10			
		t	t	p	




VRYDAG AKTIWITEIT 2

	KYK & HERHAAL	ek	hou	van	lees
	KLANK	p	a	s	pas
		t	a	p	tap
	TEKEN	<p>Teken die prentjies wat begin met die /t /of /p/ klank in jou boek en kleur dit in. Skryf die /t/ of /p/ klank onder elke prentjie</p>			
					
		p	p	t	




**HUISTAAL WERKKAARTE -
AFRIKAANS
GRAAD 1 TERMYN: 1**

WEEK 5






MAANDAG AKTIWITEIT 1

	KYK & HERHAA L	my	familie	is	hier
	KLANK	p	a	s	t
		pas	tap	tas	sap
	TEKEN	Jou familie.			






MAANDAG AKTIWITEIT 2

	KYK & HERHAA L	my	familie	is	hier
	KLANK	pas	tap	tas	sap
		a	p	s	t
	TEKEN	Jou huis.			



DINSDAG AKTIWITEIT 1

	KYK & HERHAAL	my	familie	is	hier
	KLANK	n	n	n	n
		n	a	t	nat
	TEKEN	<p>Teken die prentjies wat begin met die /n/ klank in jou boek en kleur dit in. Skryf die /n/ klank onder elke prentjie.</p> <div style="display: flex; justify-content: space-around; align-items: center;"> <div style="text-align: center;">  <p>n</p> </div> <div style="text-align: center;">  <p>N</p> </div> </div>			






DINSDAG AKTIWITEIT 2

	KYK & HERHAAL	my	familie	is	hier
	KLANK	p	a	n	pan
		n	a	t	nat
	TEKEN	<p>Teken die prentjies wat begin met die /n/ klank in jou boek en kleur dit in. Skryf die /n/ klank onder elke prentjie</p>			
					
		n		n	




WOENSDAG AKTIWITEIT 1

	KYK & HERHAAL	my	familie	is	hier
	KLANK	o	o	o	o
		s	o	p	sop
	TEKEN	<p>Teken die prentjies wat begin met die /o/ klank in jou boek en kleur dit in. Skryf die /o/ klank onder elke prentjie</p>			
					
		o		o	




WOENSDAG AKTIWITEIT 2

	KYK & HERHAAL	my	familie	is	hier
	KLANK	t	o	n	ton
		p	o	s	pos
	TEKEN	<p>Teken die prentjies wat begin met die /o/ klank in jou boek en kleur dit in. Skryf die /o/ klank onder elke prentjie</p> <div style="display: flex; justify-content: space-around; align-items: center;"> <div style="text-align: center;">  <p>o</p> </div> <div style="text-align: center;">  <p>o</p> </div> </div>			







DONDERDAG AKTIWITEIT 1

	KYK & HERHAAL	my	familie	is	hier
	KLANK	nat	pan	sap	tap
		son	pot	pos	sop
	TEKEN	Bongi			




DONDERDAG AKTIWITEIT 2

	KYK & HERHAAL	my	familie	is	hier
	KLANK	n	nat	ons	pan
		o	op	pot	sop
	TEKEN	Bongi se familie			

VRYDAG AKTIWITEIT 1

	KYK & HERHAAL	my	familie	is	hier
	KLANK	n	a	t	nat
		p	o	s	pos
	TEKEN	Teken die prentjies wat begin met die /o/ of /n/ klank in jou boek en kleur dit in. Skryf die /o/ of /n/ klank onder elke prentjie			
					
		n	n	o	




VRYDAG AKTIWITEIT 2

	KYK & HERHAAL	my	familie	is	hier
	KLANK	s	o	n	son
		p	a	s	pas
	TEKEN	Teken die prentjies wat begin met die /n/ of /o/ klank in jou boek en kleur dit in. Skryf die /n/ of /o/ klank onder elke prentjie			
					
		o	n	n	



**HUISTAAL WERKKAARTE –
AFRIKAANS
GRAAD 1 TERMYN: 1**

WEEK 6






MAANDAG AKTIWITEIT 1

	KYK & HERHAAL	ek	kry	'n	sussie
	KLANK	o	n	p	t
		top	pop	ton	pot
	TEKEN	'n Baba			






MAANDAG AKTIWITEIT 2

	KYK & HERHAAL	ek	kry	'n	sussie
	KLANK	sap	pop	ton	sop
		a	p	s	t
	TEKEN	Jy en jou baba sussie.			






DINSDAG AKTIWITEIT 1












	KYK & HERHAAL	ek	kry	'n	sussie
	KLANK	m	m	m	m
		m	o	t	mot
	TEKEN	<p>Teken die prentjies wat begin met die /m/ klank in jou boek en kleur dit in. Skryf die /m/ klank onder elke prentjie.</p> <div style="display: flex; justify-content: space-around; align-items: center;"> <div style="text-align: center;">  <p>m</p> </div> <div style="text-align: center;">  <p>M</p> </div> </div>			

DINSDAG AKTIWITEIT 2





	KYK & HERHAAL	ek	kry	'n	sussie
	KLANK	m	a	t	mat
		m	a	s	mas
	TEKEN	<p>Teken die prentjies wat begin met die /m/ klank in jou boek en kleur dit in. Skryf die /m/ klank onder elke prentjie</p>			
					
		m		m	

WOENSDAG AKTIWITEIT 1







	KYK & HERHAAL	ek	kry	'n	sussie
	KLANK	d	d	d	d
		d	a	s	das
	TEKEN	<p>Teken die prentjies wat begin met die /d/ klank in jou boek en kleur dit in. Skryf die /d/ klank onder elke prentjie</p>			
					
		d		d	

WOENSDAG AKTIWITEIT 2					
	KYK & HERHAAL	ek	kry	'n	sussie
	KLANK	d	a	k	dak
		d	o	m	dom
	TEKEN	<p>Teken die prentjies wat begin met die /d/ klank in jou boek en kleur dit in. Skryf die /d/ klank onder elke prentjie</p> <div style="display: flex; justify-content: space-around; align-items: center;"> <div style="text-align: center;">  d </div> <div style="text-align: center;">  d </div> </div>			
DONDERDAG AKTIWITEIT 1					
	KYK & HERHAAL	ek	kry	'n	sussie
	KLANK	das	dam	dan	mot
		mas	mat	man	sop
	TEKEN	Tseko			
DONDERDAG AKTIWITEIT 2					
	KYK & HERHAAL	ek	kry	'n	sussie
	KLANK	m	mat	man	mot
		n	dan	dam	das
	TEKEN	Tseko se familie en die nuwe baba.			

VRYDAG AKTIWITEIT 1

	KYK & HERHAAL	ek	kry	'n	sussie
	KLANK	m	a	t	mat
		d	o	m	dom
	TEKEN	<p>Teken die prentjies wat begin met die /m/ of /d/ klank in jou boek en kleur dit in. Skryf die /m/ of /d/ klank onder elke prentjie</p>			
					
		m	d	m	




VRYDAG AKTIWITEIT 2

	KYK & HERHAAL	ek	kry	'n	sussie
	KLANK	d	a	s	das
		m	o	t	mot
	TEKEN	<p>Teken die prentjies wat begin met die /m/ of /d/ klank in jou boek en kleur dit in. Skryf die /m/ of /d/ klank onder elke prentjie</p>			
					
		d	m	d	




**HUISTAAL WERKKAARTE –
AFRIKAANS
GRAAD 1 TERMYN: 1**

WEEK 7






MAANDAG AKTIWITEIT 1

	KYK & HERHAAL	die	maats	speel	sokker
	KLANK	n	m	d	o
		dam	das	man	mot
	TEKEN	'n Sokkerbal			






MAANDAG AKTIWITEIT 2

	KYK & HERHAAL	die	maats	speel	sokker
	KLANK	dom	mot	dam	mas
		d	m	o	n
	TEKEN	Die maats wat speel.			






DINSDAG AKTIWITEIT 1

	KYK & HERHAAL	die	maats	speel	sokker
	KLANK	i	i	i	i
		s	i	n	sin
	TEKEN	<p>Teken die prentjies wat begin met die /i/ klank in jou boek en kleur dit in. Skryf die /i/ klank onder elke prentjie</p> <div style="display: flex; justify-content: space-around; align-items: center;">   </div>			







DINSDAG AKTIWITEIT 2

	KYK & HERHAAL	die	maats	speel	sokker
	KLANK	p	i	t	pit
		s	i	t	sit
	TEKEN	<p>Teken die prentjies met die /i/ klank <u>in die middel</u> van die woord in jou boek en kleur dit in. Skryf die /i/ klank onder elke prentjie</p>			
					
		i		i	




WOENSDAG AKTIWITEIT 1

	KYK & HERHAAL	die	maats	speel	sokker
	KLANK	g	g	g	g
		g	o	m	gom
	TEKEN	<p>Teken die prentjies wat begin met die /g/ klank in jou boek en kleur dit in. Skryf die /g/ klank onder elke prentjie.</p>			
					
		g		g	




WOENSDAG AKTIWITEIT 2

	KYK & HERHAAL	die	maats	speel	sokker
	KLANK	s	o	g	sog
		l	i	g	lig
	TEKEN	<p>Teken die prentjies wat begin met die /g/ klank in jou boek en kleur dit in. Skryf die /g/ klank onder elke prentjie</p> <div style="display: flex; justify-content: space-around; align-items: center;"> <div style="text-align: center;">  <p>g</p> </div> <div style="text-align: center;">  </div> <div style="text-align: center;">  <p>g</p> </div> </div>			







DONDERDAG AKTIWITEIT 1

	KYK & HERHAAL	die	maats	speel	sokker
	KLANK	gom	sin	gat	dag
		pit	sog	sit	min
	TEKEN	Karabo			







DONDERDAG AKTIWITEIT 2

	KYK & HERHAAL	die	maats	speel	sokker
	KLANK	m	mat	man	mot
		n	dan	dam	das
	TEKEN	Cathy			

VRYDAG AKTIWITEIT 1

	KYK & HERHAAL	die	maats	speel	sokker
	KLANK	s	o	g	sog
		d	a	g	dag
	TEKEN	<p>Teken die prentjies met die <u>begin of middelklank</u> /i/ of /g/ in jou boek en kleur dit in. Skryf die /i/ of /g/ klank onder elke prentjie</p>			
					
		i	g	i	




VRYDAG AKTIWITEIT 2

	KYK & HERHAAL	die	maats	speel	sokker
	KLANK	p	i	t	pit
		g	o	m	gom
	TEKEN	<p>Teken die prentjies met die <u>begin of middelklank</u> /i/ of /g/ in jou boek en kleur dit in. Skryf die /i/ of /g/ klank onder elke prentjie</p>			
					
		g	i	g	




**HUISTAAL WERKKAARTE –
AFRIKAANS
GRAAD 1 TERMYN: 1**

WEEK 8

MAANDAG AKTIWITEIT 1

	KYK & HERHAAL	dit	is	weer	lente
	KLANK	i	g	m	d
		pit	dag	man	dak
	TEKEN	Kinders wat in die water speel.			

MAANDAG AKTIWITEIT 2

	KYK & HERHAAL	dit	is	weer	lente
	KLANK	gom	mot	dam	ink
		g	m	d	i
	TEKEN	Die maats met hulle musse op.			


DINSDAG AKTIWITEIT 1

	KYK & HERHAAL	dit	is	weer	lente
	KLANK	k	k	k	k
		k	a	p	kap
	TEKEN	<p>Teken die prentjies wat begin met die /k/ klank in jou boek en kleur dit in. Skryf die /k/ klank onder elke prentjie.</p> <div style="display: flex; justify-content: space-around; align-items: center;"> <div style="text-align: center;">  <p>k</p> </div> <div style="text-align: center;">  <p>k</p> </div> </div>			

DINSDAG AKTIWITEIT 2

	KYK & HERHAAL	dit	is	weer	lente
	KLANK	k	i	s	kis
		k	a	m	kam
	TEKEN	<p>Teken die prentjies wat begin met die /k/ klank in jou boek en kleur dit in. Skryf die /k/ klank onder elke prentjie.</p>			
					
		k		k	




WOENSDAG AKTIWITEIT 1

	KYK & HERHAAL	dit	is	weer	lente
	KLANK	u	u	u	u
		h	u	t	hut
	TEKEN	<p>Teken die prentjies met die <u>middelklank</u> /u/ in jou boek en kleur dit in. Skryf die /u/ klank onder elke prentjie</p>			
					
		u		u	




WOENSDAG AKTIWITEIT 2

	KYK & HERHAAL	dit	is	weer	lente
	KLANK	k	o	p	kop
		s	u	s	sus
	TEKEN	<p>Teken die prentjies met die <u>middelklank</u> /u/ in jou boek en kleur dit in. Skryf die /u/ klank onder elke prentjie</p> <div style="display: flex; justify-content: space-around; align-items: center;"> <div style="text-align: center;">  <p>u</p> </div> <div style="text-align: center;">  <p>u</p> </div> </div>			

DONDERDAG AKTIWITEIT 1

	KYK & HERHAAL	dit	is	weer	lente
	KLANK	kap	sus	kis	mus
		kam	bus	kop	dun
	TEKEN	Juffrou Soko			



DONDERDAG AKTIWITEIT 2

	KYK & HERHAAL	dit	is	weer	lente
	KLANK	k	kat	kop	kam
		u	bus	sus	mus
	TEKEN	Andiswa op die swaai.			

VRYDAG AKTIWITEIT 1

	KYK & HERHAAL	dit	is	weer	lente
	KLANK	k	o	p	kop
		m	u	s	mus
	TEKEN	<p>Teken die prentjies met die <u>begin of middelklank</u> /k/ of /u/ in jou boek en kleur dit in. Skryf die /k/ of /u/ klank onder elke prentjie</p>			
		 k	 u	 k	




VRYDAG AKTIWITEIT 2

	KYK & HERHAAL	dit	is	weer	lente
	KLANK	k	o	s	kos
		b	u	k	buk
	TEKEN	<p>Teken die prentjies met die <u>begin of middelklank</u> /k/ of /u/ in jou boek en kleur dit in. Skryf die /k/ of /u/ klank onder elke prentjie.</p>			
		 u	 k	 u	




**HUISTAAL WERKKAARTE –
AFRIKAANS
GRAAD 1 TERMYN: 1**

WEEK 9






MAANDAG AKTIWITEIT 1

	KYK & HERHAAL	Dan	mis	die	bus
	KLANK	k	u	i	g
		kam	bus	dik	gom
	TEKEN	'n Bus			





MAANDAG AKTIWITEIT 2

	KYK & HERHAAL	Dan	mis	die	bus
	KLANK	dak	mot	som	nek
		d	m	o	n
	TEKEN	'n Skooltas			

DINSDAG AKTIWITEIT 1

	KYK & HERHAAL	Dan	mis	die	bus
	KLANK	p	t	s	a
		s	a	p	sap
	TEKEN	<p>Teken die prentjies wat begin met die /a/ klank in jou boek en kleur dit in. Skryf die /a/ klank onder elke prentjie.</p> <div style="display: flex; justify-content: space-around; align-items: center;"> <div style="text-align: center;">  <p>a</p> </div> <div style="text-align: center;">  <p>a</p> </div> </div>			






DINSDAG AKTIWITEIT 2

	KYK & HERHAAL	Dan	mis	die	bus
	KLANK	t	a	s	tas
		p	o	t	pot
	TEKEN	<p>Teken die prentjies wat begin met die /s/ klank in jou boek en kleur dit in. Skryf die /s/ klank onder elke prentjie.</p> <div style="display: flex; justify-content: space-around; align-items: center;"> <div style="text-align: center;">  s </div> <div style="text-align: center;"> $1 + 1 = 2$ s </div> </div>			




WOENSDAG AKTIWITEIT 1

	KYK & HERHAAL	Dan	mis	die	bus
	KLANK	o	p	t	p
		p	o	t	pot
	TEKEN	<p>Teken die prentjies met die <u>middelklank</u> /o/ in jou boek en kleur dit in. Skryf die /o/ klank onder elke prentjie</p> <div style="display: flex; justify-content: space-around; align-items: center;"> <div style="text-align: center;">  o </div> <div style="text-align: center;">  o </div> </div>			




WOENSDAG AKTIWITEIT 2

	KYK & HERHAAL	Dan	mis	die	bus
	KLANK	m	a	t	mat
		d	a	m	dam
	TEKEN	<p>Teken die prentjies met die <u>middelklank</u> /i/ in jou boek en kleur dit in. Skryf die /i/ klank onder elke prentjie</p> <div style="display: flex; justify-content: space-around; align-items: center;"> <div style="text-align: center;">  i </div> <div style="text-align: center;">  i </div> </div>			







DONDERDAG AKTIWITEIT 1

	KYK & HERHAAL	Dan	mis	die	bus
	KLANK	sin	gom	pit	sog
		dag	kap	kis	kam
	TEKEN	'n Wekker			

DONDERDAG AKTIWITEIT 2

	KYK & HERHAAL	Dan	mis	die	bus
	KLANK	t	tol	tel	tas
		p	pas	pap	pop
	TEKEN	Dan wat hardloop.			

VRYDAG AKTIWITEIT 1

	KYK & HERHAAL	Dan	mis	die	bus
	KLANK	d	a	g	dag
		k	u	s	kus
	TEKEN	<p>Teken die prentjies met die <u>begin of middelklank</u> /a/, /s/ of /t/ in jou boek en kleur dit in. Skryf die /a/, /s/ of /t/ klank onder elke prentjie</p>			
					
		a	s	t	




VRYDAG AKTIWITEIT 2

	KYK & HERHAAL	Dan	mis	die	bus
	KLANK	s	o	g	sog
		p	a	s	pas
	TEKEN	<p>Teken die prentjies met die <u>begin of middelklank</u> /p/, /n/ of /o/ in jou boek en kleur dit in. Skryf die /p/, /n/ of /o/ klank onder elke prentjie.</p>			
					
		p	n	o	




**HUISTAAL WERKKAARTE –
AFRIKAANS
GRAAD 1 TERMYN: 1**

WEEK 10







MAANDAG AKTIWITEIT 1

	KYK & HERHAAL	ek	sien	my	naam
	KLANK	a	s	t	p
		kam	bus	tol	pap
	TEKEN	Jou onderwyser			


MAANDAG AKTIWITEIT 2

	KYK & HERHAAL	ek	sien	my	naam
	KLANK	tas	pas	nat	sop
		t	p	n	s
	TEKEN	Jou klaskamer			



DINSDAG AKTIWITEIT 1

	KYK & HERHAAL	ek	sien	my	naam
	KLANK	n	o	s	u
		m	i	k	mik
	TEKEN	<p>Teken die prentjies wat begin met die /p/, /n/ of /o/ klank in jou boek en kleur dit in. Skryf die /p/, /n/ of /o/ / klank onder elke prentjie.</p> <div style="display: flex; justify-content: space-around; align-items: center;"> <div style="text-align: center;">  p </div> <div style="text-align: center;">  n </div> <div style="text-align: center;">  o </div> </div>			

DINSDAG AKTIWITEIT 2

	KYK & HERHAAL	ek	sien	my	naam
	KLANK	m	a	g	mag
		d	o	p	dop
	TEKEN	<p>Teken die prentjies wat begin met die /m/, /d/of /i/ klank in jou boek en kleur dit in. Skryf die /m/, /d/of /i/ klank onder elke prentjie.</p>			
		 m	 d	 i	

WOENSDAG AKTIWITEIT 1

	KYK & HERHAAL	ek	sien	my	naam
	KLANK	u	k	g	u
		p	i	t	pit
	TEKEN	<p>Teken die prentjies met die <u>middelklank</u> /a/, /i/ of /u/ in jou boek en kleur dit in. Skryf die /a/, /i/ of /u/ klank onder elke prentjie</p>			
		 a	 i	 u	




WOENSDAG AKTIWITEIT 2

	KYK & HERHAAL	ek	sien	my	naam
	KLANK	k	a	p	kap
		m	u	s	mus
	TEKEN	<p>Teken die prentjies met die <u>begin of middelklank</u> /o/, /u/ of /i/ in jou boek en kleur dit in. Skryf die /o/, /u/ of /i/ klank onder elke prentjie</p>			
					
		o	u	i	







DONDERDAG AKTIWITEIT 1

	KYK & HERHAAL	ek	sien	my	naam
	KLANK	kus	kam	kis	sus
		kap	mus	kop	nul
	TEKEN	Die skoolklok			







DONDERDAG AKTIWITEIT 2

	KYK & HERHAAL	ek	sien	my	naam
	KLANK	n	nat	pan	sap
		d	dan	dam	das
	TEKEN	Buhlebendalo by haar bank			

VRYDAG AKTIWITEIT 1

	KYK & HERHAAL	ek	sien	my	naam
	KLANK	g	o	m	gom
		d	a	k	dak
	TEKEN	<p>Teken die prentjies met die <u>begin of middelklank</u> /u/, /k/ of /g/ in jou boek en kleur dit in. Skryf die /u/, /k/ of /g/ klank onder elke prentjie</p>			
		 u	 k	 g	

VRYDAG AKTIWITEIT 2

	KYK & HERHAAL	ek	sien	my	naam
	KLANK	t	a	s	tas
		k	u	s	kus
	TEKEN	<p>Teken die prentjies met die <u>begin of middelklank</u> /d/, /m/ of /o/ in jou boek en kleur dit in. Skryf die /d/, /m/ of /o/ klank onder elke prentjie</p>			
		 d	 m	 o	

**HUISTAAL WERKKAARTE -
AFRIKAANS
GRAAD 1 TERMYN: 1**

WEEK 3

MAANDAG AKTIWITEIT 1

	KYK & HERHAAL	ek	gaan	skool	toe
	KLANK				
	TEKEN	Jou skool			

MAANDAG AKTIWITEIT 1

	KYK & HERHAAL	ek	gaan	skool	toe
	KLANK				
	TEKEN	Jy by die skool			

DINSDAG AKTIWITEIT 1

	KYK & HERHAAL	ek	gaan	skool	toe
	KLANK	a	a	a	a
	TEKEN	<p>Teken die prentjies wat begin met die /a/ klank in jou boek en kleur dit in. Skryf die /a/ klank onder elke prentjie</p> <div style="display: flex; justify-content: space-around; align-items: center;"> <div style="text-align: center;">  <p>a</p> </div> <div style="text-align: center;">  <p>a</p> </div> </div>			






DINSDAG AKTIWITEIT 2

	KYK & HERHAAL	ek	gaan	skool	toe
	KLANK	a	a	a	a
		a	a	a	a
	TEKEN	<p>Teken die prentjies wat begin met die /a/ klank in jou boek en kleur dit in. Skryf die /a/ klank onder elke prentjie</p>			
					
		a		a	




WOENSDAG AKTIWITEIT 1

	KYK & HERHAAL	ek	gaan	skool	toe
	KLANK	a	a	a	a
		s	s	s	s
	TEKEN	<p>Teken die prentjies wat begin met die /s/ klank in jou boek en kleur dit in. Skryf die /s/ klank onder elke prentjie</p>			
					
		s		s	




WOENSDAG AKTIWITEIT 2

	KYK & HERHAAL	ek	gaan	skool	toe
	KLANK	a	a	a	a
		s	s	s	s
	TEKEN	<p>Teken die prentjies wat begin met die /s/ klank in jou boek en kleur dit in. Skryf die /s/ klank onder elke prentjie</p> <div style="display: flex; justify-content: space-around; align-items: center;"> <div style="text-align: center;">  s </div> <div style="text-align: center;">  s </div> </div>			







DONDERDAG AKTIWITEIT 1

	KYK & HERHAAL	ek	gaan	skool	toe
	KLANK	a	a	a	a
		s	s	s	s
	TEKEN	Jabu			







DONDERDAG AKTIWITEIT 2

	KYK & HERHAAL	ek	gaan	skool	toe
	KLANK	a	a	a	a
		s	s	s	s
	TEKEN	Ben			

VRYDAG AKTIWITEIT 1

	KYK & HERHAAL	ek	gaan	skool	toe
	KLANK	a	a	a	a
		s	s	s	s
	TEKEN	<p>Teken die prentjies in jou boek en kleur dit in. Skryf die /a/ of /s/ klank onder elke prentjie.</p> <div style="display: flex; justify-content: space-around; align-items: center;"> <div style="text-align: center;">  s </div> <div style="text-align: center;">  s </div> <div style="text-align: center;">  a </div> </div>			




VRYDAG AKTIWITEIT 2

	KYK & HERHAAL	ek	gaan	skool	toe
	KLANK	a	a	a	a
		s	s	s	s
	TEKEN	<p>Teken die prentjies in jou boek en kleur dit in. Skryf die /a/ of /s/ klank onder elke prentjie.</p> <div style="display: flex; justify-content: space-around; align-items: center;"> <div style="text-align: center;">  a </div> <div style="text-align: center;">  s </div> <div style="text-align: center;">  a </div> </div>			




**HUISTAAL WERKKAARTE -
AFRIKAANS
GRAAD 1 TERMYN: 1**

WEEK 4

MAANDAG AKTIWITEIT 1

	KYK & HERHAAL	ek	hou	van	lees
	KLANK	s	s	s	s
		t	t	t	t
	TEKEN	Jy lees.			






MAANDAG AKTIWITEIT 2

	KYK & HERHAAL	ek	hou	van	lees
	KLANK	s	s	s	s
		t	t	t	t
	TEKEN	'n Boek.			






DINSDAG AKTIWITEIT 1

	KYK & HERHAAL	ek	hou	van	lees
	KLANK	t	a	s	tas
		s	a	t	sat
	TEKEN	<p>Teken die prentjies wat begin met die /t/ klank in jou boek en kleur dit in. Skryf die /t/ klank onder elke prentjie</p> <div style="display: flex; justify-content: space-around; align-items: center;"> <div style="text-align: center;">  t </div> <div style="text-align: center;">  T </div> </div>			

DINSDAG AKTIWITEIT 2

	KYK & HERHAAL	ek	hou	van	lees
	KLANK	p	a	s	pas
		p	a	p	pap
	TEKEN	<p>Teken die prentjies wat begin met die /t/ klank in jou boek en kleur dit in. Skryf die /t/ klank onder elke prentjie</p> <div style="display: flex; justify-content: space-around; align-items: center;"> <div style="text-align: center;">  t </div> <div style="text-align: center;">  t </div> </div>			




WOENSDAG AKTIWITEIT 1

	KYK & HERHAAL	ek	hou	van	lees
	KLANK	t	t	t	t
		p	p	p	p
	TEKEN	<p>Teken die prentjies wat begin met die /p/ klank in jou boek en kleur dit in. Skryf die /p/ klank onder elke prentjie.</p> <div style="display: flex; justify-content: space-around; align-items: center;"> <div style="text-align: center;">  p </div> <div style="text-align: center;">  p </div> </div>			




WOENSDAG AKTIWITEIT 2

	KYK & HERHAAL	ek	hou	van	lees
	KLANK	p	a	s	pas
		t	a	s	tas
	TEKEN	<p>Teken die prentjies wat begin met die /p/ klank in jou boek en kleur dit in. Skryf die /p/ klank onder elke prentjie</p> <div style="display: flex; justify-content: space-around; align-items: center;"> <div style="text-align: center;">  <p>p</p> </div> <div style="text-align: center;">  <p>p</p> </div> </div>			






DONDERDAG AKTIWITEIT 1

	KYK & HERHAAL	ek	hou	van	lees
	KLANK	s	p	t	a
		sap	tas	pap	pas
	TEKEN	Olwethu			






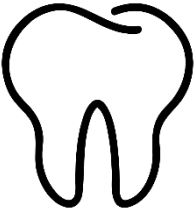
DONDERDAG AKTIWITEIT 2

	KYK & HERHAAL	ek	hou	van	lees
	KLANK	a	t	s	p
		pas	tap	sat	tas
	TEKEN	Olwethu by die skool			

VRYDAG AKTIWITEIT 1

	KYK & HERHAAL	ek	hou	van	lees
	KLANK	s	a	p	sap
		t	a	a	tas
	TEKEN	<p>Teken die prentjies wat begin met die /t/ of /p/ klank in jou boek en kleur dit in. Skryf die /t/ of /p/ klank onder elke prentjie</p>			
		10			
		t	t	p	




VRYDAG AKTIWITEIT 2

	KYK & HERHAAL	ek	hou	van	lees
	KLANK	p	a	s	pas
		t	a	p	tap
	TEKEN	<p>Teken die prentjies wat begin met die /t /of /p/ klank in jou boek en kleur dit in. Skryf die /t/ of /p/ klank onder elke prentjie</p>			
					
		p	p	t	




**HUISTAAL WERKKAARTE -
AFRIKAANS
GRAAD 1 TERMYN: 1**

WEEK 5






MAANDAG AKTIWITEIT 1

	KYK & HERHAAL	my	familie	is	hier
	KLANK	p	a	s	t
		pas	tap	tas	sap
	TEKEN	Jou familie.			






MAANDAG AKTIWITEIT 2

	KYK & HERHAAL	my	familie	is	hier
	KLANK	pas	tap	tas	sap
		a	p	s	t
	TEKEN	Jou huis.			



DINSDAG AKTIWITEIT 1

	KYK & HERHAAL	my	familie	is	hier
	KLANK	n	n	n	n
		n	a	t	nat
	TEKEN	<p>Teken die prentjies wat begin met die /n/ klank in jou boek en kleur dit in. Skryf die /n/ klank onder elke prentjie.</p> <div style="display: flex; justify-content: space-around; align-items: center;"> <div style="text-align: center;">  <p>n</p> </div> <div style="text-align: center;">  <p>N</p> </div> </div>			






DINSDAG AKTIWITEIT 2

	KYK & HERHAAL	my	familie	is	hier
	KLANK	p	a	n	pan
		n	a	t	nat
	TEKEN	<p>Teken die prentjies wat begin met die /n/ klank in jou boek en kleur dit in. Skryf die /n/ klank onder elke prentjie</p>			
					
		n		n	




WOENSDAG AKTIWITEIT 1

	KYK & HERHAAL	my	familie	is	hier
	KLANK	o	o	o	o
		s	o	p	sop
	TEKEN	<p>Teken die prentjies wat begin met die /o/ klank in jou boek en kleur dit in. Skryf die /o/ klank onder elke prentjie</p>			
					
		o		o	




WOENSDAG AKTIWITEIT 2

	KYK & HERHAAL	my	familie	is	hier
	KLANK	t	o	n	ton
		p	o	s	pos
	TEKEN	<p>Teken die prentjies wat begin met die /o/ klank in jou boek en kleur dit in. Skryf die /o/ klank onder elke prentjie</p> <div style="display: flex; justify-content: space-around; align-items: center;"> <div style="text-align: center;">  <p>o</p> </div> <div style="text-align: center;">  <p>o</p> </div> </div>			







DONDERDAG AKTIWITEIT 1

	KYK & HERHAAL	my	familie	is	hier
	KLANK	nat	pan	sap	tap
		son	pot	pos	sop
	TEKEN	Bongi			

DONDERDAG AKTIWITEIT 2

	KYK & HERHAAL	my	familie	is	hier
	KLANK	n	nat	ons	pan
		o	op	pot	sop
	TEKEN	Bongi se familie			

VRYDAG AKTIWITEIT 1

	KYK & HERHAAL	my	familie	is	hier
	KLANK	n	a	t	nat
		p	o	s	pos
	TEKEN	<p>Teken die prentjies wat begin met die /o/ of /n/ klank in jou boek en kleur dit in. Skryf die /o/ of /n/ klank onder elke prentjie</p>			
					
		n	n	o	




VRYDAG AKTIWITEIT 2

	KYK & HERHAAL	my	familie	is	hier
	KLANK	s	o	n	son
		p	a	s	pas
	TEKEN	<p>Teken die prentjies wat begin met die /n/ of /o/ klank in jou boek en kleur dit in. Skryf die /n/ of /o/ klank onder elke prentjie</p>			
					
		o	n	n	




**HUISTAAL WERKKAARTE –
AFRIKAANS
GRAAD 1 TERMYN: 1**

WEEK 6






MAANDAG AKTIWITEIT 1

	KYK & HERHAAL	ek	kry	'n	sussie
	KLANK	o	n	p	t
		top	pop	ton	pot
	TEKEN	'n Baba			






MAANDAG AKTIWITEIT 2

	KYK & HERHAAL	ek	kry	'n	sussie
	KLANK	sap	pop	ton	sop
		a	p	s	t
	TEKEN	Jy en jou baba sussie.			






DINSDAG AKTIWITEIT 1












	KYK & HERHAAL	ek	kry	'n	sussie
	KLANK	m	m	m	m
		m	o	t	mot
	TEKEN	<p>Teken die prentjies wat begin met die /m/ klank in jou boek en kleur dit in. Skryf die /m/ klank onder elke prentjie.</p> <div style="display: flex; justify-content: space-around; align-items: center;"> <div style="text-align: center;">  <p>m</p> </div> <div style="text-align: center;">  <p>M</p> </div> </div>			

DINSDAG AKTIWITEIT 2





	KYK & HERHAAL	ek	kry	'n	sussie
	KLANK	m	a	t	mat
		m	a	s	mas
	TEKEN	<p>Teken die prentjies wat begin met die /m/ klank in jou boek en kleur dit in. Skryf die /m/ klank onder elke prentjie</p>			
					
		m		m	

WOENSDAG AKTIWITEIT 1







	KYK & HERHAAL	ek	kry	'n	sussie
	KLANK	d	d	d	d
		d	a	s	das
	TEKEN	<p>Teken die prentjies wat begin met die /d/ klank in jou boek en kleur dit in. Skryf die /d/ klank onder elke prentjie</p>			
					
		d		d	

WOENSDAG AKTIWITEIT 2					
	KYK & HERHAAL	ek	kry	'n	sussie
	KLANK	d	a	k	dak
		d	o	m	dom
	TEKEN	<p>Teken die prentjies wat begin met die /d/ klank in jou boek en kleur dit in. Skryf die /d/ klank onder elke prentjie</p> <div style="display: flex; justify-content: space-around; align-items: center;"> <div style="text-align: center;">  d </div> <div style="text-align: center;">  d </div> </div>			
DONDERDAG AKTIWITEIT 1					
	KYK & HERHAAL	ek	kry	'n	sussie
	KLANK	das	dam	dan	mot
		mas	mat	man	sop
	TEKEN	Tseko			
DONDERDAG AKTIWITEIT 2					
	KYK & HERHAAL	ek	kry	'n	sussie
	KLANK	m	mat	man	mot
		n	dan	dam	das
	TEKEN	Tseko se familie en die nuwe baba.			

VRYDAG AKTIWITEIT 1

	KYK & HERHAAL	ek	kry	'n	sussie
	KLANK	m	a	t	mat
		d	o	m	dom
	TEKEN	<p>Teken die prentjies wat begin met die /m/ of /d/ klank in jou boek en kleur dit in. Skryf die /m/ of /d/ klank onder elke prentjie</p>			
					
		m	d	m	




VRYDAG AKTIWITEIT 2

	KYK & HERHAAL	ek	kry	'n	sussie
	KLANK	d	a	s	das
		m	o	t	mot
	TEKEN	<p>Teken die prentjies wat begin met die /m/ of /d/ klank in jou boek en kleur dit in. Skryf die /m/ of /d/ klank onder elke prentjie</p>			
					
		d	m	d	




**HUISTAAL WERKKAARTE –
AFRIKAANS
GRAAD 1 TERMYN: 1**

WEEK 7






MAANDAG AKTIWITEIT 1

	KYK & HERHAAL	die	maats	speel	sokker
	KLANK	n	m	d	o
		dam	das	man	mot
	TEKEN	'n Sokkerbal			






MAANDAG AKTIWITEIT 2

	KYK & HERHAAL	die	maats	speel	sokker
	KLANK	dom	mot	dam	mas
		d	m	o	n
	TEKEN	Die maats wat speel.			






DINSDAG AKTIWITEIT 1

	KYK & HERHAAL	die	maats	speel	sokker
	KLANK	i	i	i	i
		s	i	n	sin
	TEKEN	<p>Teken die prentjies wat begin met die /i/ klank in jou boek en kleur dit in. Skryf die /i/ klank onder elke prentjie</p> <div style="display: flex; justify-content: space-around; align-items: center;">   </div>			







DINSDAG AKTIWITEIT 2

	KYK & HERHAAL	die	maats	speel	sokker
	KLANK	p	i	t	pit
		s	i	t	sit
	TEKEN	<p>Teken die prentjies met die /i/ klank <u>in die middel</u> van die woord in jou boek en kleur dit in. Skryf die /i/ klank onder elke prentjie</p>			
					
		i		i	




WOENSDAG AKTIWITEIT 1

	KYK & HERHAAL	die	maats	speel	sokker
	KLANK	g	g	g	g
		g	o	m	gom
	TEKEN	<p>Teken die prentjies wat begin met die /g/ klank in jou boek en kleur dit in. Skryf die /g/ klank onder elke prentjie.</p>			
					
		g		g	




WOENSDAG AKTIWITEIT 2

	KYK & HERHAAL	die	maats	speel	sokker
	KLANK	s	o	g	sog
		l	i	g	lig
	TEKEN	<p>Teken die prentjies wat begin met die /g/ klank in jou boek en kleur dit in. Skryf die /g/ klank onder elke prentjie</p> <div style="display: flex; justify-content: space-around; align-items: center;"> <div style="text-align: center;">  <p>g</p> </div> <div style="text-align: center;">  </div> <div style="text-align: center;">  <p>g</p> </div> </div>			







DONDERDAG AKTIWITEIT 1

	KYK & HERHAAL	die	maats	speel	sokker
	KLANK	gom	sin	gat	dag
		pit	sog	sit	min
	TEKEN	Karabo			







DONDERDAG AKTIWITEIT 2

	KYK & HERHAAL	die	maats	speel	sokker
	KLANK	m	mat	man	mot
		n	dan	dam	das
	TEKEN	Cathy			

VRYDAG AKTIWITEIT 1

	KYK & HERHAAL	die	maats	speel	sokker
	KLANK	s	o	g	sog
		d	a	g	dag
	TEKEN	<p>Teken die prentjies met die <u>begin of middelklank</u> /i/ of /g/ in jou boek en kleur dit in. Skryf die /i/ of /g/ klank onder elke prentjie</p>			
					
		i	g	i	




VRYDAG AKTIWITEIT 2

	KYK & HERHAAL	die	maats	speel	sokker
	KLANK	p	i	t	pit
		g	o	m	gom
	TEKEN	<p>Teken die prentjies met die <u>begin of middelklank</u> /i/ of /g/ in jou boek en kleur dit in. Skryf die /i/ of /g/ klank onder elke prentjie</p>			
					
		g	i	g	




**HUISTAAL WERKKAARTE –
AFRIKAANS
GRAAD 1 TERMYN: 1**

WEEK 8

MAANDAG AKTIWITEIT 1

	KYK & HERHAAL	dit	is	weer	lente
	KLANK	i	g	m	d
		pit	dag	man	dak
	TEKEN	Kinders wat in die water speel.			

MAANDAG AKTIWITEIT 2

	KYK & HERHAAL	dit	is	weer	lente
	KLANK	gom	mot	dam	ink
		g	m	d	i
	TEKEN	Die maats met hulle musse op.			

DINSDAG AKTIWITEIT 1

	KYK & HERHAAL	dit	is	weer	lente
	KLANK	k	k	k	k
		k	a	p	kap
	TEKEN	<p>Teken die prentjies wat begin met die /k/ klank in jou boek en kleur dit in. Skryf die /k/ klank onder elke prentjie.</p> <div style="display: flex; justify-content: space-around; align-items: center;"> <div style="text-align: center;">  <p>k</p> </div> <div style="text-align: center;">  <p>k</p> </div> </div>			






DINSDAG AKTIWITEIT 2

	KYK & HERHAAL	dit	is	weer	lente
	KLANK	k	i	s	kis
		k	a	m	kam
	TEKEN	<p>Teken die prentjies wat begin met die /k/ klank in jou boek en kleur dit in. Skryf die /k/ klank onder elke prentjie.</p>			
					
		k		k	




WOENSDAG AKTIWITEIT 1

	KYK & HERHAAL	dit	is	weer	lente
	KLANK	u	u	u	u
		h	u	t	hut
	TEKEN	<p>Teken die prentjies met die <u>middelklank</u> /u/ in jou boek en kleur dit in. Skryf die /u/ klank onder elke prentjie</p>			
					
		u		u	




WOENSDAG AKTIWITEIT 2

	KYK & HERHAAL	dit	is	weer	lente
	KLANK	k	o	p	kop
		s	u	s	sus
	TEKEN	<p>Teken die prentjies met die <u>middelklank</u> /u/ in jou boek en kleur dit in. Skryf die /u/ klank onder elke prentjie</p> <div style="display: flex; justify-content: space-around; align-items: center;"> <div style="text-align: center;">  <p>u</p> </div> <div style="text-align: center;">  <p>u</p> </div> </div>			

DONDERDAG AKTIWITEIT 1

	KYK & HERHAAL	dit	is	weer	lente
	KLANK	kap	sus	kis	mus
		kam	bus	kop	dun
	TEKEN	Juffrou Soko			



DONDERDAG AKTIWITEIT 2

	KYK & HERHAAL	dit	is	weer	lente
	KLANK	k	kat	kop	kam
		u	bus	sus	mus
	TEKEN	Andiswa op die swaai.			

VRYDAG AKTIWITEIT 1

	KYK & HERHAAL	dit	is	weer	lente
	KLANK	k	o	p	kop
		m	u	s	mus
	TEKEN	<p>Teken die prentjies met die <u>begin of middelklank</u> /k/ of /u/ in jou boek en kleur dit in. Skryf die /k/ of /u/ klank onder elke prentjie</p>			
		 k	 u	 k	




VRYDAG AKTIWITEIT 2

	KYK & HERHAAL	dit	is	weer	lente
	KLANK	k	o	s	kos
		b	u	k	buk
	TEKEN	<p>Teken die prentjies met die <u>begin of middelklank</u> /k/ of /u/ in jou boek en kleur dit in. Skryf die /k/ of /u/ klank onder elke prentjie.</p>			
		 u	 k	 u	




**HUISTAAL WERKKAARTE –
AFRIKAANS
GRAAD 1 TERMYN: 1**

WEEK 9






MAANDAG AKTIWITEIT 1

	KYK & HERHAAL	Dan	mis	die	bus
	KLANK	k	u	i	g
		kam	bus	dik	gom
	TEKEN	'n Bus			





MAANDAG AKTIWITEIT 2

	KYK & HERHAAL	Dan	mis	die	bus
	KLANK	dak	mot	som	nek
		d	m	o	n
	TEKEN	'n Skooltas			

DINSDAG AKTIWITEIT 1

	KYK & HERHAAL	Dan	mis	die	bus
	KLANK	p	t	s	a
		s	a	p	sap
	TEKEN	<p>Teken die prentjies wat begin met die /a/ klank in jou boek en kleur dit in. Skryf die /a/ klank onder elke prentjie.</p> <div style="display: flex; justify-content: space-around; align-items: center;"> <div style="text-align: center;">  <p>a</p> </div> <div style="text-align: center;">  <p>a</p> </div> </div>			






DINSDAG AKTIWITEIT 2

	KYK & HERHAAL	Dan	mis	die	bus
	KLANK	t	a	s	tas
		p	o	t	pot
	TEKEN	<p>Teken die prentjies wat begin met die /s/ klank in jou boek en kleur dit in. Skryf die /s/ klank onder elke prentjie.</p> <div style="display: flex; justify-content: space-around; align-items: center;"> <div style="text-align: center;">  s </div> <div style="text-align: center;"> $1 + 1 = 2$ s </div> </div>			




WOENSDAG AKTIWITEIT 1

	KYK & HERHAAL	Dan	mis	die	bus
	KLANK	o	p	t	p
		p	o	t	pot
	TEKEN	<p>Teken die prentjies met die <u>middelklank</u> /o/ in jou boek en kleur dit in. Skryf die /o/ klank onder elke prentjie</p> <div style="display: flex; justify-content: space-around; align-items: center;"> <div style="text-align: center;">  o </div> <div style="text-align: center;">  o </div> </div>			




WOENSDAG AKTIWITEIT 2

	KYK & HERHAAL	Dan	mis	die	bus
	KLANK	m	a	t	mat
		d	a	m	dam
	TEKEN	<p>Teken die prentjies met die <u>middelklank</u> /i/ in jou boek en kleur dit in. Skryf die /i/ klank onder elke prentjie</p> <div style="display: flex; justify-content: space-around; align-items: center;"> <div style="text-align: center;">  i </div> <div style="text-align: center;">  i </div> </div>			







DONDERDAG AKTIWITEIT 1

	KYK & HERHAAL	Dan	mis	die	bus
	KLANK	sin	gom	pit	sog
		dag	kap	kis	kam
	TEKEN	'n Wekker			







DONDERDAG AKTIWITEIT 2

	KYK & HERHAAL	Dan	mis	die	bus
	KLANK	t	tol	tel	tas
		p	pas	pap	pop
	TEKEN	Dan wat hardloop.			

VRYDAG AKTIWITEIT 1

	KYK & HERHAAL	Dan	mis	die	bus
	KLANK	d	a	g	dag
		k	u	s	kus
	TEKEN	<p>Teken die prentjies met die <u>begin of middelklank</u> /a/, /s/ of /t/ in jou boek en kleur dit in. Skryf die /a/, /s/ of /t/ klank onder elke prentjie</p>			
					
		a	s	t	




VRYDAG AKTIWITEIT 2

	KYK & HERHAAL	Dan	mis	die	bus
	KLANK	s	o	g	sog
		p	a	s	pas
	TEKEN	<p>Teken die prentjies met die <u>begin of middelklank</u> /p/, /n/ of /o/ in jou boek en kleur dit in. Skryf die /p/, /n/ of /o/ klank onder elke prentjie.</p>			
					
		p	n	o	




**HUISTAAL WERKKAARTE –
AFRIKAANS
GRAAD 1 TERMYN: 1**

WEEK 10






MAANDAG AKTIWITEIT 1

	KYK & HERHAAL	ek	sien	my	naam
	KLANK	a	s	t	p
		kam	bus	tol	pap
	TEKEN	Jou onderwyser			





MAANDAG AKTIWITEIT 2

	KYK & HERHAAL	ek	sien	my	naam
	KLANK	tas	pas	nat	sop
		t	p	n	s
	TEKEN	Jou klaskamer			

DINSDAG AKTIWITEIT 1

	KYK & HERHAAL	ek	sien	my	naam
	KLANK	n	o	s	u
		m	i	k	mik
	TEKEN	<p>Teken die prentjies wat begin met die /p/, /n/ of /o/ klank in jou boek en kleur dit in. Skryf die /p/, /n/ of /o/ / klank onder elke prentjie.</p> <div style="display: flex; justify-content: space-around; align-items: center;"> <div style="text-align: center;">  p </div> <div style="text-align: center;">  n </div> <div style="text-align: center;">  o </div> </div>			

DINSDAG AKTIWITEIT 2

	KYK & HERHAAL	ek	sien	my	naam
	KLANK	m	a	g	mag
		d	o	p	dop
	TEKEN	<p>Teken die prentjies wat begin met die /m/, /d/of /i/ klank in jou boek en kleur dit in. Skryf die /m/, /d/of /i/ klank onder elke prentjie.</p>			
		 m	 d	 i	


WOENSDAG AKTIWITEIT 1

	KYK & HERHAAL	ek	sien	my	naam
	KLANK	u	k	g	u
		p	i	t	pit
	TEKEN	<p>Teken die prentjies met die <u>middelklank</u> /a/, /i/ of /u/ in jou boek en kleur dit in. Skryf die /a/, /i/ of /u/ klank onder elke prentjie</p>			
		 a	 i	 u	




WOENSDAG AKTIWITEIT 2

	KYK & HERHAAL	ek	sien	my	naam
	KLANK	k	a	p	kap
		m	u	s	mus
	TEKEN	<p>Teken die prentjies met die <u>begin of middelklank</u> /o/, /u/ of /i/ in jou boek en kleur dit in. Skryf die /o/, /u/ of /i/ klank onder elke prentjie</p>			
					
		o	u	i	







DONDERDAG AKTIWITEIT 1

	KYK & HERHAAL	ek	sien	my	naam
	KLANK	kus	kam	kis	sus
		kap	mus	kop	nul
	TEKEN	Die skoolklok			







DONDERDAG AKTIWITEIT 2

	KYK & HERHAAL	ek	sien	my	naam
	KLANK	n	nat	pan	sap
		d	dan	dam	das
	TEKEN	Buhlebendalo by haar bank			

VRYDAG AKTIWITEIT 1

	KYK & HERHAAL	ek	sien	my	naam
	KLANK	g	o	m	gom
		d	a	k	dak
	TEKEN	<p>Teken die prentjies met die <u>begin of middelklank</u> /u/, /k/ of /g/ in jou boek en kleur dit in. Skryf die /u/, /k/ of /g/ klank onder elke prentjie</p>			
		 u	 k	 g	

VRYDAG AKTIWITEIT 2

	KYK & HERHAAL	ek	sien	my	naam
	KLANK	t	a	s	tas
		k	u	s	kus
	TEKEN	<p>Teken die prentjies met die <u>begin of middelklank</u> /d/, /m/ of /o/ in jou boek en kleur dit in. Skryf die /d/, /m/ of /o/ klank onder elke prentjie</p>			
		 d	 m	 o	

**HUISTAAL WERKKAARTE -
AFRIKAANS
GRAAD 1 TERMYN: 1**

WEEK 3

MAANDAG AKTIWITEIT 1

	KYK & HERHAAL	ek	gaan	skool	toe
	KLANK				
	TEKEN	Jou skool			

MAANDAG AKTIWITEIT 1

	KYK & HERHAAL	ek	gaan	skool	toe
	KLANK				
	TEKEN	Jy by die skool			

DINSDAG AKTIWITEIT 1

	KYK & HERHAAL	ek	gaan	skool	toe
	KLANK	a	a	a	a
	TEKEN	<p>Teken die prentjies wat begin met die /a/ klank in jou boek en kleur dit in. Skryf die /a/ klank onder elke prentjie</p> <div style="display: flex; justify-content: space-around; align-items: center;"> <div style="text-align: center;">  <p>a</p> </div> <div style="text-align: center;">  <p>a</p> </div> </div>			


DINSDAG AKTIWITEIT 2

	KYK & HERHAAL	ek	gaan	skool	toe
	KLANK	a	a	a	a
		a	a	a	a
	TEKEN	<p>Teken die prentjies wat begin met die /a/ klank in jou boek en kleur dit in. Skryf die /a/ klank onder elke prentjie</p>			
					
		a		a	




WOENSDAG AKTIWITEIT 1

	KYK & HERHAAL	ek	gaan	skool	toe
	KLANK	a	a	a	a
		s	s	s	s
	TEKEN	<p>Teken die prentjies wat begin met die /s/ klank in jou boek en kleur dit in. Skryf die /s/ klank onder elke prentjie</p>			
					
		s		s	




WOENSDAG AKTIWITEIT 2

	KYK & HERHAAL	ek	gaan	skool	toe
	KLANK	a	a	a	a
		s	s	s	s
	TEKEN	<p>Teken die prentjies wat begin met die /s/ klank in jou boek en kleur dit in. Skryf die /s/ klank onder elke prentjie</p> <div style="display: flex; justify-content: space-around; align-items: center;"> <div style="text-align: center;">  s </div> <div style="text-align: center;">  s </div> </div>			







DONDERDAG AKTIWITEIT 1

	KYK & HERHAAL	ek	gaan	skool	toe
	KLANK	a	a	a	a
		s	s	s	s
	TEKEN	Jabu			







DONDERDAG AKTIWITEIT 2

	KYK & HERHAAL	ek	gaan	skool	toe
	KLANK	a	a	a	a
		s	s	s	s
	TEKEN	Ben			

VRYDAG AKTIWITEIT 1

	KYK & HERHAAL	ek	gaan	skool	toe
	KLANK	a	a	a	a
		s	s	s	s
	TEKEN	<p>Teken die prentjies in jou boek en kleur dit in. Skryf die /a/ of /s/ klank onder elke prentjie.</p> <div style="display: flex; justify-content: space-around; align-items: center;"> <div style="text-align: center;">  s </div> <div style="text-align: center;">  s </div> <div style="text-align: center;">  a </div> </div>			




VRYDAG AKTIWITEIT 2

	KYK & HERHAAL	ek	gaan	skool	toe
	KLANK	a	a	a	a
		s	s	s	s
	TEKEN	<p>Teken die prentjies in jou boek en kleur dit in. Skryf die /a/ of /s/ klank onder elke prentjie.</p> <div style="display: flex; justify-content: space-around; align-items: center;"> <div style="text-align: center;">  a </div> <div style="text-align: center;">  s </div> <div style="text-align: center;">  a </div> </div>			




**HUISTAAL WERKKAARTE -
AFRIKAANS
GRAAD 1 TERMYN: 1**

WEEK 4

MAANDAG AKTIWITEIT 1

	KYK & HERHAAL	ek	hou	van	lees
	KLANK	s	s	s	s
		t	t	t	t
	TEKEN	Jy lees.			






MAANDAG AKTIWITEIT 2

	KYK & HERHAAL	ek	hou	van	lees
	KLANK	s	s	s	s
		t	t	t	t
	TEKEN	'n Boek.			






DINSDAG AKTIWITEIT 1

	KYK & HERHAAL	ek	hou	van	lees
	KLANK	t	a	s	tas
		s	a	t	sat
	TEKEN	<p>Teken die prentjies wat begin met die /t/ klank in jou boek en kleur dit in. Skryf die /t/ klank onder elke prentjie</p> <div style="display: flex; justify-content: space-around; align-items: center;"> <div style="text-align: center;">  t </div> <div style="text-align: center;">  T </div> </div>			

DINSDAG AKTIWITEIT 2

	KYK & HERHAAL	ek	hou	van	lees
	KLANK	p	a	s	pas
		p	a	p	pap
	TEKEN	<p>Teken die prentjies wat begin met die /t/ klank in jou boek en kleur dit in. Skryf die /t/ klank onder elke prentjie</p> <div style="display: flex; justify-content: space-around; align-items: center;"> <div style="text-align: center;">  t </div> <div style="text-align: center;">  t </div> </div>			




WOENSDAG AKTIWITEIT 1

	KYK & HERHAAL	ek	hou	van	lees
	KLANK	t	t	t	t
		p	p	p	p
	TEKEN	<p>Teken die prentjies wat begin met die /p/ klank in jou boek en kleur dit in. Skryf die /p/ klank onder elke prentjie.</p> <div style="display: flex; justify-content: space-around; align-items: center;"> <div style="text-align: center;">  p </div> <div style="text-align: center;">  p </div> </div>			




WOENSDAG AKTIWITEIT 2

	KYK & HERHAAL	ek	hou	van	lees
	KLANK	p	a	s	pas
		t	a	s	tas
	TEKEN	<p>Teken die prentjies wat begin met die /p/ klank in jou boek en kleur dit in. Skryf die /p/ klank onder elke prentjie</p> <div style="display: flex; justify-content: space-around; align-items: center;"> <div style="text-align: center;">  <p>p</p> </div> <div style="text-align: center;">  <p>p</p> </div> </div>			






DONDERDAG AKTIWITEIT 1

	KYK & HERHAAL	ek	hou	van	lees
	KLANK	s	p	t	a
		sap	tas	pap	pas
	TEKEN	Olwethu			







DONDERDAG AKTIWITEIT 2

	KYK & HERHAAL	ek	hou	van	lees
	KLANK	a	t	s	p
		pas	tap	sat	tas
	TEKEN	Olwethu by die skool			

VRYDAG AKTIWITEIT 1

	KYK & HERHAAL	ek	hou	van	lees
	KLANK	s	a	p	sap
		t	a	a	tas
	TEKEN	<p>Teken die prentjies wat begin met die /t/ of /p/ klank in jou boek en kleur dit in. Skryf die /t/ of /p/ klank onder elke prentjie</p>			
		10			
		t	t	p	




VRYDAG AKTIWITEIT 2

	KYK & HERHAAL	ek	hou	van	lees
	KLANK	p	a	s	pas
		t	a	p	tap
	TEKEN	<p>Teken die prentjies wat begin met die /t /of /p/ klank in jou boek en kleur dit in. Skryf die /t/ of /p/ klank onder elke prentjie</p>			
					
		p	p	t	




**HUISTAAL WERKKAARTE -
AFRIKAANS
GRAAD 1 TERMYN: 1**

WEEK 5






MAANDAG AKTIWITEIT 1

	KYK & HERHAAL	my	familie	is	hier
	KLANK	p	a	s	t
		pas	tap	tas	sap
	TEKEN	Jou familie.			






MAANDAG AKTIWITEIT 2

	KYK & HERHAAL	my	familie	is	hier
	KLANK	pas	tap	tas	sap
		a	p	s	t
	TEKEN	Jou huis.			



DINSDAG AKTIWITEIT 1

	KYK & HERHAAL	my	familie	is	hier
	KLANK	n	n	n	n
		n	a	t	nat
	TEKEN	<p>Teken die prentjies wat begin met die /n/ klank in jou boek en kleur dit in. Skryf die /n/ klank onder elke prentjie.</p> <div style="display: flex; justify-content: space-around; align-items: center;"> <div style="text-align: center;">  n </div> <div style="text-align: center;">  N </div> </div>			






DINSDAG AKTIWITEIT 2

	KYK & HERHAAL	my	familie	is	hier
	KLANK	p	a	n	pan
		n	a	t	nat
	TEKEN	<p>Teken die prentjies wat begin met die /n/ klank in jou boek en kleur dit in. Skryf die /n/ klank onder elke prentjie</p>			
					
		n		n	




WOENSDAG AKTIWITEIT 1

	KYK & HERHAAL	my	familie	is	hier
	KLANK	o	o	o	o
		s	o	p	sop
	TEKEN	<p>Teken die prentjies wat begin met die /o/ klank in jou boek en kleur dit in. Skryf die /o/ klank onder elke prentjie</p>			
					
		o		o	




WOENSDAG AKTIWITEIT 2

	KYK & HERHAAL	my	familie	is	hier
	KLANK	t	o	n	ton
		p	o	s	pos
	TEKEN	<p>Teken die prentjies wat begin met die /o/ klank in jou boek en kleur dit in. Skryf die /o/ klank onder elke prentjie</p> <div style="display: flex; justify-content: space-around; align-items: center;"> <div style="text-align: center;">  <p>o</p> </div> <div style="text-align: center;">  <p>o</p> </div> </div>			







DONDERDAG AKTIWITEIT 1

	KYK & HERHAAL	my	familie	is	hier
	KLANK	nat	pan	sap	tap
		son	pot	pos	sop
	TEKEN	Bongi			




DONDERDAG AKTIWITEIT 2

	KYK & HERHAAL	my	familie	is	hier
	KLANK	n	nat	ons	pan
		o	op	pot	sop
	TEKEN	Bongi se familie			

VRYDAG AKTIWITEIT 1

	KYK & HERHAAL	my	familie	is	hier
	KLANK	n	a	t	nat
		p	o	s	pos
	TEKEN	<p>Teken die prentjies wat begin met die /o/ of /n/ klank in jou boek en kleur dit in. Skryf die /o/ of /n/ klank onder elke prentjie</p>			
					
		n	n	o	




VRYDAG AKTIWITEIT 2

	KYK & HERHAAL	my	familie	is	hier
	KLANK	s	o	n	son
		p	a	s	pas
	TEKEN	<p>Teken die prentjies wat begin met die /n/ of /o/ klank in jou boek en kleur dit in. Skryf die /n/ of /o/ klank onder elke prentjie</p>			
					
		o	n	n	



**HUISTAAL WERKKAARTE –
AFRIKAANS
GRAAD 1 TERMYN: 1**

WEEK 6






MAANDAG AKTIWITEIT 1

	KYK & HERHAAL	ek	kry	'n	sussie
	KLANK	o	n	p	t
		top	pop	ton	pot
	TEKEN	'n Baba			






MAANDAG AKTIWITEIT 2

	KYK & HERHAAL	ek	kry	'n	sussie
	KLANK	sap	pop	ton	sop
		a	p	s	t
	TEKEN	Jy en jou baba sussie.			






DINSDAG AKTIWITEIT 1












	KYK & HERHAAL	ek	kry	'n	sussie
	KLANK	m	m	m	m
		m	o	t	mot
	TEKEN	<p>Teken die prentjies wat begin met die /m/ klank in jou boek en kleur dit in. Skryf die /m/ klank onder elke prentjie.</p> <div style="display: flex; justify-content: space-around; align-items: center;"> <div style="text-align: center;">  <p>m</p> </div> <div style="text-align: center;">  <p>M</p> </div> </div>			

DINSDAG AKTIWITEIT 2





	KYK & HERHAAL	ek	kry	'n	sussie
	KLANK	m	a	t	mat
		m	a	s	mas
	TEKEN	<p>Teken die prentjies wat begin met die /m/ klank in jou boek en kleur dit in. Skryf die /m/ klank onder elke prentjie</p>			
					
		m		m	

WOENSDAG AKTIWITEIT 1







	KYK & HERHAAL	ek	kry	'n	sussie
	KLANK	d	d	d	d
		d	a	s	das
	TEKEN	<p>Teken die prentjies wat begin met die /d/ klank in jou boek en kleur dit in. Skryf die /d/ klank onder elke prentjie</p>			
					
		d		d	

WOENSDAG AKTIWITEIT 2					
	KYK & HERHAAL	ek	kry	'n	sussie
	KLANK	d	a	k	dak
		d	o	m	dom
	TEKEN	<p>Teken die prentjies wat begin met die /d/ klank in jou boek en kleur dit in. Skryf die /d/ klank onder elke prentjie</p> <div style="display: flex; justify-content: space-around; align-items: center;"> <div style="text-align: center;">  d </div> <div style="text-align: center;">  d </div> </div>			
DONDERDAG AKTIWITEIT 1					
	KYK & HERHAAL	ek	kry	'n	sussie
	KLANK	das	dam	dan	mot
		mas	mat	man	sop
	TEKEN	Tseko			
DONDERDAG AKTIWITEIT 2					
	KYK & HERHAAL	ek	kry	'n	sussie
	KLANK	m	mat	man	mot
		n	dan	dam	das
	TEKEN	Tseko se familie en die nuwe baba.			

VRYDAG AKTIWITEIT 1

	KYK & HERHAAL	ek	kry	'n	sussie
	KLANK	m	a	t	mat
		d	o	m	dom
	TEKEN	<p>Teken die prentjies wat begin met die /m/ of /d/ klank in jou boek en kleur dit in. Skryf die /m/ of /d/ klank onder elke prentjie</p>			
					
		m	d	m	




VRYDAG AKTIWITEIT 2

	KYK & HERHAAL	ek	kry	'n	sussie
	KLANK	d	a	s	das
		m	o	t	mot
	TEKEN	<p>Teken die prentjies wat begin met die /m/ of /d/ klank in jou boek en kleur dit in. Skryf die /m/ of /d/ klank onder elke prentjie</p>			
					
		d	m	d	




**HUISTAAL WERKKAARTE –
AFRIKAANS
GRAAD 1 TERMYN: 1**

WEEK 7






MAANDAG AKTIWITEIT 1

	KYK & HERHAAL	die	maats	speel	sokker
	KLANK	n	m	d	o
		dam	das	man	mot
	TEKEN	'n Sokkerbal			






MAANDAG AKTIWITEIT 2

	KYK & HERHAAL	die	maats	speel	sokker
	KLANK	dom	mot	dam	mas
		d	m	o	n
	TEKEN	Die maats wat speel.			






DINSDAG AKTIWITEIT 1

	KYK & HERHAAL	die	maats	speel	sokker
	KLANK	i	i	i	i
		s	i	n	sin
	TEKEN	<p>Teken die prentjies wat begin met die /i/ klank in jou boek en kleur dit in. Skryf die /i/ klank onder elke prentjie</p> <div style="display: flex; justify-content: space-around; align-items: center;">   </div>			







DINSDAG AKTIWITEIT 2

	KYK & HERHAAL	die	maats	speel	sokker
	KLANK	p	i	t	pit
		s	i	t	sit
	TEKEN	<p>Teken die prentjies met die /i/ klank <u>in die middel</u> van die woord in jou boek en kleur dit in. Skryf die /i/ klank onder elke prentjie</p>			
					
		i		i	




WOENSDAG AKTIWITEIT 1

	KYK & HERHAAL	die	maats	speel	sokker
	KLANK	g	g	g	g
		g	o	m	gom
	TEKEN	<p>Teken die prentjies wat begin met die /g/ klank in jou boek en kleur dit in. Skryf die /g/ klank onder elke prentjie.</p>			
					
		g		g	




WOENSDAG AKTIWITEIT 2

	KYK & HERHAAL	die	maats	speel	sokker
	KLANK	s	o	g	sog
		l	i	g	lig
	TEKEN	<p>Teken die prentjies wat begin met die /g/ klank in jou boek en kleur dit in. Skryf die /g/ klank onder elke prentjie</p> <div style="display: flex; justify-content: space-around; align-items: center;"> <div style="text-align: center;">  <p>g</p> </div> <div style="text-align: center;">  </div> <div style="text-align: center;">  <p>g</p> </div> </div>			







DONDERDAG AKTIWITEIT 1

	KYK & HERHAAL	die	maats	speel	sokker
	KLANK	gom	sin	gat	dag
		pit	sog	sit	min
	TEKEN	Karabo			







DONDERDAG AKTIWITEIT 2

	KYK & HERHAAL	die	maats	speel	sokker
	KLANK	m	mat	man	mot
		n	dan	dam	das
	TEKEN	Cathy			

VRYDAG AKTIWITEIT 1

	KYK & HERHAAL	die	maats	speel	sokker
	KLANK	s	o	g	sog
		d	a	g	dag
	TEKEN	<p>Teken die prentjies met die <u>begin of middelklank</u> /i/ of /g/ in jou boek en kleur dit in. Skryf die /i/ of /g/ klank onder elke prentjie</p>			
					
		i	g	i	




VRYDAG AKTIWITEIT 2

	KYK & HERHAAL	die	maats	speel	sokker
	KLANK	p	i	t	pit
		g	o	m	gom
	TEKEN	<p>Teken die prentjies met die <u>begin of middelklank</u> /i/ of /g/ in jou boek en kleur dit in. Skryf die /i/ of /g/ klank onder elke prentjie</p>			
					
		g	i	g	




**HUISTAAL WERKKAARTE –
AFRIKAANS
GRAAD 1 TERMYN: 1**

WEEK 8

MAANDAG AKTIWITEIT 1

	KYK & HERHAAL	dit	is	weer	lente
	KLANK	i	g	m	d
		pit	dag	man	dak
	TEKEN	Kinders wat in die water speel.			

MAANDAG AKTIWITEIT 2

	KYK & HERHAAL	dit	is	weer	lente
	KLANK	gom	mot	dam	ink
		g	m	d	i
	TEKEN	Die maats met hulle musse op.			

DINSDAG AKTIWITEIT 1

	KYK & HERHAAL	dit	is	weer	lente
	KLANK	k	k	k	k
		k	a	p	kap
	TEKEN	<p>Teken die prentjies wat begin met die /k/ klank in jou boek en kleur dit in. Skryf die /k/ klank onder elke prentjie.</p> <div style="display: flex; justify-content: space-around; align-items: center;"> <div style="text-align: center;">  <p>k</p> </div> <div style="text-align: center;">  <p>k</p> </div> </div>			






DINSDAG AKTIWITEIT 2

	KYK & HERHAAL	dit	is	weer	lente
	KLANK	k	i	s	kis
		k	a	m	kam
	TEKEN	<p>Teken die prentjies wat begin met die /k/ klank in jou boek en kleur dit in. Skryf die /k/ klank onder elke prentjie.</p>			
					
		k		k	




WOENSDAG AKTIWITEIT 1

	KYK & HERHAAL	dit	is	weer	lente
	KLANK	u	u	u	u
		h	u	t	hut
	TEKEN	<p>Teken die prentjies met die <u>middelklank</u> /u/ in jou boek en kleur dit in. Skryf die /u/ klank onder elke prentjie</p>			
					
		u		u	




WOENSDAG AKTIWITEIT 2

	KYK & HERHAAL	dit	is	weer	lente
	KLANK	k	o	p	kop
		s	u	s	sus
	TEKEN	<p>Teken die prentjies met die <u>middelklank</u> /u/ in jou boek en kleur dit in. Skryf die /u/ klank onder elke prentjie</p> <div style="display: flex; justify-content: space-around; align-items: center;"> <div style="text-align: center;">  <p>u</p> </div> <div style="text-align: center;">  <p>u</p> </div> </div>			

DONDERDAG AKTIWITEIT 1

	KYK & HERHAAL	dit	is	weer	lente
	KLANK	kap	sus	kis	mus
		kam	bus	kop	dun
	TEKEN	Juffrou Soko			



DONDERDAG AKTIWITEIT 2

	KYK & HERHAAL	dit	is	weer	lente
	KLANK	k	kat	kop	kam
		u	bus	sus	mus
	TEKEN	Andiswa op die swaai.			

VRYDAG AKTIWITEIT 1

	KYK & HERHAAL	dit	is	weer	lente
	KLANK	k	o	p	kop
		m	u	s	mus
	TEKEN	<p>Teken die prentjies met die <u>begin of middelklank</u> /k/ of /u/ in jou boek en kleur dit in. Skryf die /k/ of /u/ klank onder elke prentjie</p>			
		 k	 u	 k	




VRYDAG AKTIWITEIT 2

	KYK & HERHAAL	dit	is	weer	lente
	KLANK	k	o	s	kos
		b	u	k	buk
	TEKEN	<p>Teken die prentjies met die <u>begin of middelklank</u> /k/ of /u/ in jou boek en kleur dit in. Skryf die /k/ of /u/ klank onder elke prentjie.</p>			
		 u	 k	 u	




**HUISTAAL WERKKAARTE –
AFRIKAANS
GRAAD 1 TERMYN: 1**

WEEK 9






MAANDAG AKTIWITEIT 1

	KYK & HERHAAL	Dan	mis	die	bus
	KLANK	k	u	i	g
		kam	bus	dik	gom
	TEKEN	'n Bus			





MAANDAG AKTIWITEIT 2

	KYK & HERHAAL	Dan	mis	die	bus
	KLANK	dak	mot	som	nek
		d	m	o	n
	TEKEN	'n Skooltas			

DINSDAG AKTIWITEIT 1

	KYK & HERHAAL	Dan	mis	die	bus
	KLANK	p	t	s	a
		s	a	p	sap
	TEKEN	<p>Teken die prentjies wat begin met die /a/ klank in jou boek en kleur dit in. Skryf die /a/ klank onder elke prentjie.</p> <div style="display: flex; justify-content: space-around; align-items: center;"> <div style="text-align: center;">  <p>a</p> </div> <div style="text-align: center;">  <p>a</p> </div> </div>			






DINSDAG AKTIWITEIT 2

	KYK & HERHAAL	Dan	mis	die	bus
	KLANK	t	a	s	tas
		p	o	t	pot
	TEKEN	<p>Teken die prentjies wat begin met die /s/ klank in jou boek en kleur dit in. Skryf die /s/ klank onder elke prentjie.</p> <div style="display: flex; justify-content: space-around; align-items: center;"> <div style="text-align: center;">  s </div> <div style="text-align: center;"> $1 + 1 = 2$ s </div> </div>			




WOENSDAG AKTIWITEIT 1

	KYK & HERHAAL	Dan	mis	die	bus
	KLANK	o	p	t	p
		p	o	t	pot
	TEKEN	<p>Teken die prentjies met die <u>middelklank</u> /o/ in jou boek en kleur dit in. Skryf die /o/ klank onder elke prentjie</p> <div style="display: flex; justify-content: space-around; align-items: center;"> <div style="text-align: center;">  o </div> <div style="text-align: center;">  o </div> </div>			




WOENSDAG AKTIWITEIT 2

	KYK & HERHAAL	Dan	mis	die	bus
	KLANK	m	a	t	mat
		d	a	m	dam
	TEKEN	<p>Teken die prentjies met die <u>middelklank</u> /i/ in jou boek en kleur dit in. Skryf die /i/ klank onder elke prentjie</p> <div style="display: flex; justify-content: space-around; align-items: center;"> <div style="text-align: center;">  i </div> <div style="text-align: center;">  i </div> </div>			







DONDERDAG AKTIWITEIT 1

	KYK & HERHAAL	Dan	mis	die	bus
	KLANK	sin	gom	pit	sog
		dag	kap	kis	kam
	TEKEN	'n Wekker			

DONDERDAG AKTIWITEIT 2

	KYK & HERHAAL	Dan	mis	die	bus
	KLANK	t	tol	tel	tas
		p	pas	pap	pop
	TEKEN	Dan wat hardloop.			

VRYDAG AKTIWITEIT 1

	KYK & HERHAAL	Dan	mis	die	bus
	KLANK	d	a	g	dag
		k	u	s	kus
	TEKEN	<p>Teken die prentjies met die <u>begin of middelklank</u> /a/, /s/ of /t/ in jou boek en kleur dit in. Skryf die /a/, /s/ of /t/ klank onder elke prentjie</p>			
					
		a	s	t	




VRYDAG AKTIWITEIT 2

	KYK & HERHAAL	Dan	mis	die	bus
	KLANK	s	o	g	sog
		p	a	s	pas
	TEKEN	<p>Teken die prentjies met die <u>begin of middelklank</u> /p/, /n/ of /o/ in jou boek en kleur dit in. Skryf die /p/, /n/ of /o/ klank onder elke prentjie.</p>			
					
		p	n	o	




**HUISTAAL WERKKAARTE –
AFRIKAANS
GRAAD 1 TERMYN: 1**

WEEK 10







MAANDAG AKTIWITEIT 1

	KYK & HERHAAL	ek	sien	my	naam
	KLANK	a	s	t	p
		kam	bus	tol	pap
	TEKEN	Jou onderwyser			


MAANDAG AKTIWITEIT 2

	KYK & HERHAAL	ek	sien	my	naam
	KLANK	tas	pas	nat	sop
		t	p	n	s
	TEKEN	Jou klaskamer			



DINSDAG AKTIWITEIT 1

	KYK & HERHAAL	ek	sien	my	naam
	KLANK	n	o	s	u
		m	i	k	mik
	TEKEN	<p>Teken die prentjies wat begin met die /p/, /n/ of /o/ klank in jou boek en kleur dit in. Skryf die /p/, /n/ of /o/ / klank onder elke prentjie.</p> <div style="display: flex; justify-content: space-around; align-items: center;"> <div style="text-align: center;">  p </div> <div style="text-align: center;">  n </div> <div style="text-align: center;">  o </div> </div>			

DINSDAG AKTIWITEIT 2

	KYK & HERHAAL	ek	sien	my	naam
	KLANK	m	a	g	mag
		d	o	p	dop
	TEKEN	<p>Teken die prentjies wat begin met die /m/, /d/of /i/ klank in jou boek en kleur dit in. Skryf die /m/, /d/of /i/ klank onder elke prentjie.</p>			
		 m	 d	 i	

WOENSDAG AKTIWITEIT 1

	KYK & HERHAAL	ek	sien	my	naam
	KLANK	u	k	g	u
		p	i	t	pit
	TEKEN	<p>Teken die prentjies met die <u>middelklank</u> /a/, /i/ of /u/ in jou boek en kleur dit in. Skryf die /a/, /i/ of /u/ klank onder elke prentjie</p>			
		 a	 i	 u	




WOENSDAG AKTIWITEIT 2

	KYK & HERHAAL	ek	sien	my	naam
	KLANK	k	a	p	kap
		m	u	s	mus
	TEKEN	<p>Teken die prentjies met die <u>begin of middelklank</u> /o/, /u/ of /i/ in jou boek en kleur dit in. Skryf die /o/, /u/ of /i/ klank onder elke prentjie</p>			
					
		o	u	i	







DONDERDAG AKTIWITEIT 1

	KYK & HERHAAL	ek	sien	my	naam
	KLANK	kus	kam	kis	sus
		kap	mus	kop	nul
	TEKEN	Die skoolklok			







DONDERDAG AKTIWITEIT 2

	KYK & HERHAAL	ek	sien	my	naam
	KLANK	n	nat	pan	sap
		d	dan	dam	das
	TEKEN	Buhlebendalo by haar bank			

VRYDAG AKTIWITEIT 1

	KYK & HERHAAL	ek	sien	my	naam
	KLANK	g	o	m	gom
		d	a	k	dak
	TEKEN	<p>Teken die prentjies met die <u>begin of middelklank</u> /u/, /k/ of /g/ in jou boek en kleur dit in. Skryf die /u/, /k/ of /g/ klank onder elke prentjie</p>			
		 u	 k	 g	

VRYDAG AKTIWITEIT 2

	KYK & HERHAAL	ek	sien	my	naam
	KLANK	t	a	s	tas
		k	u	s	kus
	TEKEN	<p>Teken die prentjies met die <u>begin of middelklank</u> /d/, /m/ of /o/ in jou boek en kleur dit in. Skryf die /d/, /m/ of /o/ klank onder elke prentjie</p>			
		 d	 m	 o	

**HUISTAAL WERKKAARTE -
AFRIKAANS
GRAAD 1 TERMYN: 1**

WEEK 3

MAANDAG AKTIWITEIT 1

	KYK & HERHAAL	ek	gaan	skool	toe
	KLANK				
	TEKEN	Jou skool			

MAANDAG AKTIWITEIT 1

	KYK & HERHAAL	ek	gaan	skool	toe
	KLANK				
	TEKEN	Jy by die skool			

DINSDAG AKTIWITEIT 1

	KYK & HERHAAL	ek	gaan	skool	toe
	KLANK	a	a	a	a
	TEKEN	<p>Teken die prentjies wat begin met die /a/ klank in jou boek en kleur dit in. Skryf die /a/ klank onder elke prentjie</p> <div style="display: flex; justify-content: space-around; align-items: center;"> <div style="text-align: center;">  <p>a</p> </div> <div style="text-align: center;">  <p>a</p> </div> </div>			






DINSDAG AKTIWITEIT 2

	KYK & HERHAAL	ek	gaan	skool	toe
	KLANK	a	a	a	a
		a	a	a	a
	TEKEN	<p>Teken die prentjies wat begin met die /a/ klank in jou boek en kleur dit in. Skryf die /a/ klank onder elke prentjie</p>			
					
		a		a	




WOENSDAG AKTIWITEIT 1

	KYK & HERHAAL	ek	gaan	skool	toe
	KLANK	a	a	a	a
		s	s	s	s
	TEKEN	<p>Teken die prentjies wat begin met die /s/ klank in jou boek en kleur dit in. Skryf die /s/ klank onder elke prentjie</p>			
					
		s		s	




WOENSDAG AKTIWITEIT 2

	KYK & HERHAAL	ek	gaan	skool	toe
	KLANK	a	a	a	a
		s	s	s	s
	TEKEN	<p>Teken die prentjies wat begin met die /s/ klank in jou boek en kleur dit in. Skryf die /s/ klank onder elke prentjie</p> <div style="display: flex; justify-content: space-around; align-items: center;"> <div style="text-align: center;">  s </div> <div style="text-align: center;">  s </div> </div>			







DONDERDAG AKTIWITEIT 1

	KYK & HERHAAL	ek	gaan	skool	toe
	KLANK	a	a	a	a
		s	s	s	s
	TEKEN	Jabu			







DONDERDAG AKTIWITEIT 2

	KYK & HERHAAL	ek	gaan	skool	toe
	KLANK	a	a	a	a
		s	s	s	s
	TEKEN	Ben			

VRYDAG AKTIWITEIT 1

	KYK & HERHAAL	ek	gaan	skool	toe
	KLANK	a	a	a	a
		s	s	s	s
	TEKEN	<p>Teken die prentjies in jou boek en kleur dit in. Skryf die /a/ of /s/ klank onder elke prentjie.</p> <div style="display: flex; justify-content: space-around; align-items: center;"> <div style="text-align: center;">  s </div> <div style="text-align: center;">  s </div> <div style="text-align: center;">  a </div> </div>			




VRYDAG AKTIWITEIT 2

	KYK & HERHAAL	ek	gaan	skool	toe
	KLANK	a	a	a	a
		s	s	s	s
	TEKEN	<p>Teken die prentjies in jou boek en kleur dit in. Skryf die /a/ of /s/ klank onder elke prentjie.</p> <div style="display: flex; justify-content: space-around; align-items: center;"> <div style="text-align: center;">  a </div> <div style="text-align: center;">  s </div> <div style="text-align: center;">  a </div> </div>			




**HUISTAAL WERKKAARTE -
AFRIKAANS
GRAAD 1 TERMYN: 1**

WEEK 4

MAANDAG AKTIWITEIT 1

	KYK & HERHAAL	ek	hou	van	lees
	KLANK	s	s	s	s
		t	t	t	t
	TEKEN	Jy lees.			






MAANDAG AKTIWITEIT 2

	KYK & HERHAAL	ek	hou	van	lees
	KLANK	s	s	s	s
		t	t	t	t
	TEKEN	'n Boek.			






DINSDAG AKTIWITEIT 1

	KYK & HERHAAL	ek	hou	van	lees
	KLANK	t	a	s	tas
		s	a	t	sat
	TEKEN	<p>Teken die prentjies wat begin met die /t/ klank in jou boek en kleur dit in. Skryf die /t/ klank onder elke prentjie</p> <div style="display: flex; justify-content: space-around; align-items: center;"> <div style="text-align: center;">  t </div> <div style="text-align: center;">  T </div> </div>			

DINSDAG AKTIWITEIT 2

	KYK & HERHAAL	ek	hou	van	lees
	KLANK	p	a	s	pas
		p	a	p	pap
	TEKEN	<p>Teken die prentjies wat begin met die /t/ klank in jou boek en kleur dit in. Skryf die /t/ klank onder elke prentjie</p> <div style="display: flex; justify-content: space-around; align-items: center;"> <div style="text-align: center;">  <p>t</p> </div> <div style="text-align: center;">  <p>t</p> </div> </div>			




WOENSDAG AKTIWITEIT 1

	KYK & HERHAAL	ek	hou	van	lees
	KLANK	t	t	t	t
		p	p	p	p
	TEKEN	<p>Teken die prentjies wat begin met die /p/ klank in jou boek en kleur dit in. Skryf die /p/ klank onder elke prentjie.</p> <div style="display: flex; justify-content: space-around; align-items: center;"> <div style="text-align: center;">  <p>p</p> </div> <div style="text-align: center;">  <p>p</p> </div> </div>			




WOENSDAG AKTIWITEIT 2

	KYK & HERHAAL	ek	hou	van	lees
	KLANK	p	a	s	pas
		t	a	s	tas
	TEKEN	<p>Teken die prentjies wat begin met die /p/ klank in jou boek en kleur dit in. Skryf die /p/ klank onder elke prentjie</p> <div style="display: flex; justify-content: space-around; align-items: center;"> <div style="text-align: center;">  <p>p</p> </div> <div style="text-align: center;">  <p>p</p> </div> </div>			






DONDERDAG AKTIWITEIT 1

	KYK & HERHAAL	ek	hou	van	lees
	KLANK	s	p	t	a
		sap	tas	pap	pas
	TEKEN	Olwethu			







DONDERDAG AKTIWITEIT 2

	KYK & HERHAAL	ek	hou	van	lees
	KLANK	a	t	s	p
		pas	tap	sat	tas
	TEKEN	Olwethu by die skool			

VRYDAG AKTIWITEIT 1

	KYK & HERHAAL	ek	hou	van	lees
	KLANK	s	a	p	sap
		t	a	a	tas
	TEKEN	<p>Teken die prentjies wat begin met die /t/ of /p/ klank in jou boek en kleur dit in. Skryf die /t/ of /p/ klank onder elke prentjie</p>			
		10			
		t	t	p	




VRYDAG AKTIWITEIT 2

	KYK & HERHAAL	ek	hou	van	lees
	KLANK	p	a	s	pas
		t	a	p	tap
	TEKEN	<p>Teken die prentjies wat begin met die /t/ of /p/ klank in jou boek en kleur dit in. Skryf die /t/ of /p/ klank onder elke prentjie</p>			
					
		p	p	t	




**HUISTAAL WERKKAARTE -
AFRIKAANS
GRAAD 1 TERMYN: 1**

WEEK 5






MAANDAG AKTIWITEIT 1

	KYK & HERHAAL	my	familie	is	hier
	KLANK	p	a	s	t
		pas	tap	tas	sap
	TEKEN	Jou familie.			






MAANDAG AKTIWITEIT 2

	KYK & HERHAAL	my	familie	is	hier
	KLANK	pas	tap	tas	sap
		a	p	s	t
	TEKEN	Jou huis.			


DINSDAG AKTIWITEIT 1

	KYK & HERHAAL	my	familie	is	hier
	KLANK	n	n	n	n
		n	a	t	nat
	TEKEN	<p>Teken die prentjies wat begin met die /n/ klank in jou boek en kleur dit in. Skryf die /n/ klank onder elke prentjie.</p> <div style="display: flex; justify-content: space-around; align-items: center;"> <div style="text-align: center;">  n </div> <div style="text-align: center;">  N </div> </div>			






DINSDAG AKTIWITEIT 2

	KYK & HERHAAL	my	familie	is	hier
	KLANK	p	a	n	pan
		n	a	t	nat
	TEKEN	<p>Teken die prentjies wat begin met die /n/ klank in jou boek en kleur dit in. Skryf die /n/ klank onder elke prentjie</p>			
					
		n		n	




WOENSDAG AKTIWITEIT 1

	KYK & HERHAAL	my	familie	is	hier
	KLANK	o	o	o	o
		s	o	p	sop
	TEKEN	<p>Teken die prentjies wat begin met die /o/ klank in jou boek en kleur dit in. Skryf die /o/ klank onder elke prentjie</p>			
					
		o		o	




WOENSDAG AKTIWITEIT 2

	KYK & HERHAAL	my	familie	is	hier
	KLANK	t	o	n	ton
		p	o	s	pos
	TEKEN	<p>Teken die prentjies wat begin met die /o/ klank in jou boek en kleur dit in. Skryf die /o/ klank onder elke prentjie</p> <div style="display: flex; justify-content: space-around; align-items: center;"> <div style="text-align: center;">  o </div> <div style="text-align: center;">  o </div> </div>			







DONDERDAG AKTIWITEIT 1

	KYK & HERHAAL	my	familie	is	hier
	KLANK	nat	pan	sap	tap
		son	pot	pos	sop
	TEKEN	Bongi			

DONDERDAG AKTIWITEIT 2

	KYK & HERHAAL	my	familie	is	hier
	KLANK	n	nat	ons	pan
		o	op	pot	sop
	TEKEN	Bongi se familie			

VRYDAG AKTIWITEIT 1

	KYK & HERHAAL	my	familie	is	hier
	KLANK	n	a	t	nat
		p	o	s	pos
	TEKEN	Teken die prentjies wat begin met die /o/ of /n/ klank in jou boek en kleur dit in. Skryf die /o/ of /n/ klank onder elke prentjie			
					
		n	n	o	




VRYDAG AKTIWITEIT 2

	KYK & HERHAAL	my	familie	is	hier
	KLANK	s	o	n	son
		p	a	s	pas
	TEKEN	Teken die prentjies wat begin met die /n/ of /o/ klank in jou boek en kleur dit in. Skryf die /n/ of /o/ klank onder elke prentjie			
					
		o	n	n	




**HUISTAAL WERKKAARTE –
AFRIKAANS
GRAAD 1 TERMYN: 1**

WEEK 6






MAANDAG AKTIWITEIT 1

	KYK & HERHAAL	ek	kry	'n	sussie
	KLANK	o	n	p	t
		top	pop	ton	pot
	TEKEN	'n Baba			






MAANDAG AKTIWITEIT 2

	KYK & HERHAAL	ek	kry	'n	sussie
	KLANK	sap	pop	ton	sop
		a	p	s	t
	TEKEN	Jy en jou baba sussie.			






DINSDAG AKTIWITEIT 1












	KYK & HERHAAL	ek	kry	'n	sussie
	KLANK	m	m	m	m
		m	o	t	mot
	TEKEN	<p>Teken die prentjies wat begin met die /m/ klank in jou boek en kleur dit in. Skryf die /m/ klank onder elke prentjie.</p> <div style="display: flex; justify-content: space-around; align-items: center;"> <div style="text-align: center;">  <p>m</p> </div> <div style="text-align: center;">  <p>M</p> </div> </div>			

DINSDAG AKTIWITEIT 2





	KYK & HERHAAL	ek	kry	'n	sussie
	KLANK	m	a	t	mat
		m	a	s	mas
	TEKEN	<p>Teken die prentjies wat begin met die /m/ klank in jou boek en kleur dit in. Skryf die /m/ klank onder elke prentjie</p>			
					
		m		m	

WOENSDAG AKTIWITEIT 1







	KYK & HERHAAL	ek	kry	'n	sussie
	KLANK	d	d	d	d
		d	a	s	das
	TEKEN	<p>Teken die prentjies wat begin met die /d/ klank in jou boek en kleur dit in. Skryf die /d/ klank onder elke prentjie</p>			
					
		d		d	

WOENSDAG AKTIWITEIT 2					
	KYK & HERHAAL	ek	kry	'n	sussie
	KLANK	d	a	k	dak
		d	o	m	dom
	TEKEN	<p>Teken die prentjies wat begin met die /d/ klank in jou boek en kleur dit in. Skryf die /d/ klank onder elke prentjie</p> <div style="display: flex; justify-content: space-around; align-items: center;"> <div style="text-align: center;">  d </div> <div style="text-align: center;">  d </div> </div>			
DONDERDAG AKTIWITEIT 1					
	KYK & HERHAAL	ek	kry	'n	sussie
	KLANK	das	dam	dan	mot
		mas	mat	man	sop
	TEKEN	Tseko			
DONDERDAG AKTIWITEIT 2					
	KYK & HERHAAL	ek	kry	'n	sussie
	KLANK	m	mat	man	mot
		n	dan	dam	das
	TEKEN	Tseko se familie en die nuwe baba.			

VRYDAG AKTIWITEIT 1

	KYK & HERHAAL	ek	kry	'n	sussie
	KLANK	m	a	t	mat
		d	o	m	dom
	TEKEN	<p>Teken die prentjies wat begin met die /m/ of /d/ klank in jou boek en kleur dit in. Skryf die /m/ of /d/ klank onder elke prentjie</p>			
					
		m	d	m	




VRYDAG AKTIWITEIT 2

	KYK & HERHAAL	ek	kry	'n	sussie
	KLANK	d	a	s	das
		m	o	t	mot
	TEKEN	<p>Teken die prentjies wat begin met die /m/ of /d/ klank in jou boek en kleur dit in. Skryf die /m/ of /d/ klank onder elke prentjie</p>			
					
		d	m	d	




**HUISTAAL WERKKAARTE –
AFRIKAANS
GRAAD 1 TERMYN: 1**

WEEK 7






MAANDAG AKTIWITEIT 1

	KYK & HERHAAL	die	maats	speel	sokker
	KLANK	n	m	d	o
		dam	das	man	mot
	TEKEN	'n Sokkerbal			






MAANDAG AKTIWITEIT 2

	KYK & HERHAAL	die	maats	speel	sokker
	KLANK	dom	mot	dam	mas
		d	m	o	n
	TEKEN	Die maats wat speel.			






DINSDAG AKTIWITEIT 1

	KYK & HERHAAL	die	maats	speel	sokker
	KLANK	i	i	i	i
		s	i	n	sin
	TEKEN	<p>Teken die prentjies wat begin met die /i/ klank in jou boek en kleur dit in. Skryf die /i/ klank onder elke prentjie</p> <div style="display: flex; justify-content: space-around; align-items: center;">   </div>			







DINSDAG AKTIWITEIT 2

	KYK & HERHAAL	die	maats	speel	sokker
	KLANK	p	i	t	pit
		s	i	t	sit
	TEKEN	<p>Teken die prentjies met die /i/ klank <u>in die middel</u> van die woord in jou boek en kleur dit in. Skryf die /i/ klank onder elke prentjie</p>			
					
		i		i	




WOENSDAG AKTIWITEIT 1

	KYK & HERHAAL	die	maats	speel	sokker
	KLANK	g	g	g	g
		g	o	m	gom
	TEKEN	<p>Teken die prentjies wat begin met die /g/ klank in jou boek en kleur dit in. Skryf die /g/ klank onder elke prentjie.</p>			
					
		g		g	




WOENSDAG AKTIWITEIT 2

	KYK & HERHAAL	die	maats	speel	sokker
	KLANK	s	o	g	sog
		l	i	g	lig
	TEKEN	<p>Teken die prentjies wat begin met die /g/ klank in jou boek en kleur dit in. Skryf die /g/ klank onder elke prentjie</p> <div style="display: flex; justify-content: space-around; align-items: center;"> <div style="text-align: center;">  <p>g</p> </div> <div style="text-align: center;">  </div> <div style="text-align: center;">  <p>g</p> </div> </div>			







DONDERDAG AKTIWITEIT 1

	KYK & HERHAAL	die	maats	speel	sokker
	KLANK	gom	sin	gat	dag
		pit	sog	sit	min
	TEKEN	Karabo			







DONDERDAG AKTIWITEIT 2

	KYK & HERHAAL	die	maats	speel	sokker
	KLANK	m	mat	man	mot
		n	dan	dam	das
	TEKEN	Cathy			

VRYDAG AKTIWITEIT 1

	KYK & HERHAAL	die	maats	speel	sokker
	KLANK	s	o	g	sog
		d	a	g	dag
	TEKEN	<p>Teken die prentjies met die <u>begin of middelklank</u> /i/ of /g/ in jou boek en kleur dit in. Skryf die /i/ of /g/ klank onder elke prentjie</p>			
					
		i	g	i	




VRYDAG AKTIWITEIT 2

	KYK & HERHAAL	die	maats	speel	sokker
	KLANK	p	i	t	pit
		g	o	m	gom
	TEKEN	<p>Teken die prentjies met die <u>begin of middelklank</u> /i/ of /g/ in jou boek en kleur dit in. Skryf die /i/ of /g/ klank onder elke prentjie</p>			
					
		g	i	g	




**HUISTAAL WERKKAARTE –
AFRIKAANS
GRAAD 1 TERMYN: 1**

WEEK 8

MAANDAG AKTIWITEIT 1

	KYK & HERHAAL	dit	is	weer	lente
	KLANK	i	g	m	d
		pit	dag	man	dak
	TEKEN	Kinders wat in die water speel.			

MAANDAG AKTIWITEIT 2

	KYK & HERHAAL	dit	is	weer	lente
	KLANK	gom	mot	dam	ink
		g	m	d	i
	TEKEN	Die maats met hulle musse op.			

DINSDAG AKTIWITEIT 1

	KYK & HERHAAL	dit	is	weer	lente
	KLANK	k	k	k	k
		k	a	p	kap
	TEKEN	<p>Teken die prentjies wat begin met die /k/ klank in jou boek en kleur dit in. Skryf die /k/ klank onder elke prentjie.</p> <div style="display: flex; justify-content: space-around; align-items: center;"> <div style="text-align: center;">  <p>k</p> </div> <div style="text-align: center;">  <p>k</p> </div> </div>			

DINSDAG AKTIWITEIT 2

	KYK & HERHAAL	dit	is	weer	lente
	KLANK	k	i	s	kis
		k	a	m	kam
	TEKEN	<p>Teken die prentjies wat begin met die /k/ klank in jou boek en kleur dit in. Skryf die /k/ klank onder elke prentjie.</p>			
					
		k		k	




WOENSDAG AKTIWITEIT 1

	KYK & HERHAAL	dit	is	weer	lente
	KLANK	u	u	u	u
		h	u	t	hut
	TEKEN	<p>Teken die prentjies met die <u>middelklank</u> /u/ in jou boek en kleur dit in. Skryf die /u/ klank onder elke prentjie</p>			
					
		u		u	




WOENSDAG AKTIWITEIT 2

	KYK & HERHAAL	dit	is	weer	lente
	KLANK	k	o	p	kop
		s	u	s	sus
	TEKEN	<p>Teken die prentjies met die <u>middelklank</u> /u/ in jou boek en kleur dit in. Skryf die /u/ klank onder elke prentjie</p> <div style="display: flex; justify-content: space-around; align-items: center;"> <div style="text-align: center;">  <p>u</p> </div> <div style="text-align: center;">  <p>u</p> </div> </div>			

DONDERDAG AKTIWITEIT 1

	KYK & HERHAAL	dit	is	weer	lente
	KLANK	kap	sus	kis	mus
		kam	bus	kop	dun
	TEKEN	Juffrou Soko			



DONDERDAG AKTIWITEIT 2

	KYK & HERHAAL	dit	is	weer	lente
	KLANK	k	kat	kop	kam
		u	bus	sus	mus
	TEKEN	Andiswa op die swaai.			

VRYDAG AKTIWITEIT 1

	KYK & HERHAAL	dit	is	weer	lente
	KLANK	k	o	p	kop
		m	u	s	mus
	TEKEN	<p>Teken die prentjies met die <u>begin of middelklank</u> /k/ of /u/ in jou boek en kleur dit in. Skryf die /k/ of /u/ klank onder elke prentjie</p>			
		 k	 u	 k	




VRYDAG AKTIWITEIT 2

	KYK & HERHAAL	dit	is	weer	lente
	KLANK	k	o	s	kos
		b	u	k	buk
	TEKEN	<p>Teken die prentjies met die <u>begin of middelklank</u> /k/ of /u/ in jou boek en kleur dit in. Skryf die /k/ of /u/ klank onder elke prentjie.</p>			
		 u	 k	 u	




**HUISTAAL WERKKAARTE –
AFRIKAANS
GRAAD 1 TERMYN: 1**

WEEK 9






MAANDAG AKTIWITEIT 1

	KYK & HERHAAL	Dan	mis	die	bus
	KLANK	k	u	i	g
		kam	bus	dik	gom
	TEKEN	'n Bus			





MAANDAG AKTIWITEIT 2

	KYK & HERHAAL	Dan	mis	die	bus
	KLANK	dak	mot	som	nek
		d	m	o	n
	TEKEN	'n Skooltas			

DINSDAG AKTIWITEIT 1

	KYK & HERHAAL	Dan	mis	die	bus
	KLANK	p	t	s	a
		s	a	p	sap
	TEKEN	<p>Teken die prentjies wat begin met die /a/ klank in jou boek en kleur dit in. Skryf die /a/ klank onder elke prentjie.</p> <div style="display: flex; justify-content: space-around; align-items: center;"> <div style="text-align: center;">  <p>a</p> </div> <div style="text-align: center;">  <p>a</p> </div> </div>			

DINSDAG AKTIWITEIT 2

	KYK & HERHAAL	Dan	mis	die	bus
	KLANK	t	a	s	tas
		p	o	t	pot
	TEKEN	<p>Teken die prentjies wat begin met die /s/ klank in jou boek en kleur dit in. Skryf die /s/ klank onder elke prentjie.</p> <div style="display: flex; justify-content: space-around; align-items: center;"> <div style="text-align: center;">  s </div> <div style="text-align: center;"> $1 + 1 = 2$ s </div> </div>			



WOENSDAG AKTIWITEIT 1

	KYK & HERHAAL	Dan	mis	die	bus
	KLANK	o	p	t	p
		p	o	t	pot
	TEKEN	<p>Teken die prentjies met die <u>middelklank</u> /o/ in jou boek en kleur dit in. Skryf die /o/ klank onder elke prentjie</p> <div style="display: flex; justify-content: space-around; align-items: center;"> <div style="text-align: center;">  o </div> <div style="text-align: center;">  o </div> </div>			

WOENSDAG AKTIWITEIT 2

	KYK & HERHAAL	Dan	mis	die	bus
	KLANK	m	a	t	mat
		d	a	m	dam
	TEKEN	<p>Teken die prentjies met die <u>middelklank</u> /i/ in jou boek en kleur dit in. Skryf die /i/ klank onder elke prentjie</p> <div style="display: flex; justify-content: space-around; align-items: center;"> <div style="text-align: center;">  <p>i</p> </div> <div style="text-align: center;">  <p>i</p> </div> </div>			







DONDERDAG AKTIWITEIT 1

	KYK & HERHAAL	Dan	mis	die	bus
	KLANK	sin	gom	pit	sog
		dag	kap	kis	kam
	TEKEN	'n Wekker			







DONDERDAG AKTIWITEIT 2

	KYK & HERHAAL	Dan	mis	die	bus
	KLANK	t	tol	tel	tas
		p	pas	pap	pop
	TEKEN	Dan wat hardloop.			

VRYDAG AKTIWITEIT 1

	KYK & HERHAAL	Dan	mis	die	bus
	KLANK	d	a	g	dag
		k	u	s	kus
	TEKEN	<p>Teken die prentjies met die <u>begin of middelklank</u> /a/, /s/ of /t/ in jou boek en kleur dit in. Skryf die /a/, /s/ of /t/ klank onder elke prentjie</p>			
					
		a	s	t	




VRYDAG AKTIWITEIT 2

	KYK & HERHAAL	Dan	mis	die	bus
	KLANK	s	o	g	sog
		p	a	s	pas
	TEKEN	<p>Teken die prentjies met die <u>begin of middelklank</u> /p/, /n/ of /o/ in jou boek en kleur dit in. Skryf die /p/, /n/ of /o/ klank onder elke prentjie.</p>			
					
		p	n	o	




**HUISTAAL WERKKAARTE –
AFRIKAANS
GRAAD 1 TERMYN: 1**

WEEK 10






MAANDAG AKTIWITEIT 1

	KYK & HERHAAL	ek	sien	my	naam
	KLANK	a	s	t	p
		kam	bus	tol	pap
	TEKEN	Jou onderwyser			





MAANDAG AKTIWITEIT 2

	KYK & HERHAAL	ek	sien	my	naam
	KLANK	tas	pas	nat	sop
		t	p	n	s
	TEKEN	Jou klaskamer			

DINSDAG AKTIWITEIT 1

	KYK & HERHAAL	ek	sien	my	naam
	KLANK	n	o	s	u
		m	i	k	mik
	TEKEN	<p>Teken die prentjies wat begin met die /p/, /n/ of /o/ klank in jou boek en kleur dit in. Skryf die /p/, /n/ of /o/ / klank onder elke prentjie.</p> <div style="display: flex; justify-content: space-around; align-items: center;"> <div style="text-align: center;">  p </div> <div style="text-align: center;">  n </div> <div style="text-align: center;">  o </div> </div>			

DINSDAG AKTIWITEIT 2

	KYK & HERHAAL	ek	sien	my	naam
	KLANK	m	a	g	mag
		d	o	p	dop
	TEKEN	<p>Teken die prentjies wat begin met die /m/, /d/of /i/ klank in jou boek en kleur dit in. Skryf die /m/, /d/of /i/ klank onder elke prentjie.</p>			
		 m	 d	 i	

WOENSDAG AKTIWITEIT 1

	KYK & HERHAAL	ek	sien	my	naam
	KLANK	u	k	g	u
		p	i	t	pit
	TEKEN	<p>Teken die prentjies met die <u>middelklank</u> /a/, /i/ of /u/ in jou boek en kleur dit in. Skryf die /a/, /i/ of /u/ klank onder elke prentjie</p>			
		 a	 i	 u	




WOENSDAG AKTIWITEIT 2

	KYK & HERHAAL	ek	sien	my	naam
	KLANK	k	a	p	kap
		m	u	s	mus
	TEKEN	<p>Teken die prentjies met die <u>begin of middelklank</u> /o/, /u/ of /i/ in jou boek en kleur dit in. Skryf die /o/, /u/ of /i/ klank onder elke prentjie</p>			
					
		o	u	i	







DONDERDAG AKTIWITEIT 1

	KYK & HERHAAL	ek	sien	my	naam
	KLANK	kus	kam	kis	sus
		kap	mus	kop	nul
	TEKEN	Die skoolklok			







DONDERDAG AKTIWITEIT 2

	KYK & HERHAAL	ek	sien	my	naam
	KLANK	n	nat	pan	sap
		d	dan	dam	das
	TEKEN	Buhlebendalo by haar bank			

VRYDAG AKTIWITEIT 1

	KYK & HERHAAL	ek	sien	my	naam
	KLANK	g	o	m	gom
		d	a	k	dak
	TEKEN	<p>Teken die prentjies met die <u>begin of middelklank</u> /u/, /k/ of /g/ in jou boek en kleur dit in. Skryf die /u/, /k/ of /g/ klank onder elke prentjie</p>			
		 u	 k	 g	

VRYDAG AKTIWITEIT 2

	KYK & HERHAAL	ek	sien	my	naam
	KLANK	t	a	s	tas
		k	u	s	kus
	TEKEN	<p>Teken die prentjies met die <u>begin of middelklank</u> /d/, /m/ of /o/ in jou boek en kleur dit in. Skryf die /d/, /m/ of /o/ klank onder elke prentjie</p>			
		 d	 m	 o	

**HUISTAAL WERKKAARTE -
AFRIKAANS
GRAAD 1 TERMYN: 1**

WEEK 3

MAANDAG AKTIWITEIT 1

	KYK & HERHAAL	ek	gaan	skool	toe
	KLANK				
	TEKEN	Jou skool			

MAANDAG AKTIWITEIT 1

	KYK & HERHAAL	ek	gaan	skool	toe
	KLANK				
	TEKEN	Jy by die skool			

DINSDAG AKTIWITEIT 1

	KYK & HERHAAL	ek	gaan	skool	toe
	KLANK	a	a	a	a
	TEKEN	<p>Teken die prentjies wat begin met die /a/ klank in jou boek en kleur dit in. Skryf die /a/ klank onder elke prentjie</p> <div style="display: flex; justify-content: space-around; align-items: center;"> <div style="text-align: center;">  <p>a</p> </div> <div style="text-align: center;">  <p>a</p> </div> </div>			






DINSDAG AKTIWITEIT 2

	KYK & HERHAAL	ek	gaan	skool	toe
	KLANK	a	a	a	a
		a	a	a	a
	TEKEN	<p>Teken die prentjies wat begin met die /a/ klank in jou boek en kleur dit in. Skryf die /a/ klank onder elke prentjie</p>			
					
		a		a	




WOENSDAG AKTIWITEIT 1

	KYK & HERHAAL	ek	gaan	skool	toe
	KLANK	a	a	a	a
		s	s	s	s
	TEKEN	<p>Teken die prentjies wat begin met die /s/ klank in jou boek en kleur dit in. Skryf die /s/ klank onder elke prentjie</p>			
					
		s		s	




WOENSDAG AKTIWITEIT 2

	KYK & HERHAAL	ek	gaan	skool	toe
	KLANK	a	a	a	a
		s	s	s	s
	TEKEN	<p>Teken die prentjies wat begin met die /s/ klank in jou boek en kleur dit in. Skryf die /s/ klank onder elke prentjie</p> <div style="display: flex; justify-content: space-around; align-items: center;"> <div style="text-align: center;">  s </div> <div style="text-align: center;">  s </div> </div>			







DONDERDAG AKTIWITEIT 1

	KYK & HERHAAL	ek	gaan	skool	toe
	KLANK	a	a	a	a
		s	s	s	s
	TEKEN	Jabu			







DONDERDAG AKTIWITEIT 2

	KYK & HERHAAL	ek	gaan	skool	toe
	KLANK	a	a	a	a
		s	s	s	s
	TEKEN	Ben			

VRYDAG AKTIWITEIT 1

	KYK & HERHAAL	ek	gaan	skool	toe
	KLANK	a	a	a	a
		s	s	s	s
	TEKEN	<p>Teken die prentjies in jou boek en kleur dit in. Skryf die /a/ of /s/ klank onder elke prentjie.</p> <div style="display: flex; justify-content: space-around; align-items: center;"> <div style="text-align: center;">  s </div> <div style="text-align: center;">  s </div> <div style="text-align: center;">  a </div> </div>			




VRYDAG AKTIWITEIT 2

	KYK & HERHAAL	ek	gaan	skool	toe
	KLANK	a	a	a	a
		s	s	s	s
	TEKEN	<p>Teken die prentjies in jou boek en kleur dit in. Skryf die /a/ of /s/ klank onder elke prentjie.</p> <div style="display: flex; justify-content: space-around; align-items: center;"> <div style="text-align: center;">  a </div> <div style="text-align: center;">  s </div> <div style="text-align: center;">  a </div> </div>			




**HUISTAAL WERKKAARTE -
AFRIKAANS
GRAAD 1 TERMYN: 1**

WEEK 4

MAANDAG AKTIWITEIT 1

	KYK & HERHAAL	ek	hou	van	lees
	KLANK	s	s	s	s
		t	t	t	t
	TEKEN	Jy lees.			






MAANDAG AKTIWITEIT 2

	KYK & HERHAAL	ek	hou	van	lees
	KLANK	s	s	s	s
		t	t	t	t
	TEKEN	'n Boek.			






DINSDAG AKTIWITEIT 1

	KYK & HERHAAL	ek	hou	van	lees
	KLANK	t	a	s	tas
		s	a	t	sat
	TEKEN	<p>Teken die prentjies wat begin met die /t/ klank in jou boek en kleur dit in. Skryf die /t/ klank onder elke prentjie</p> <div style="display: flex; justify-content: space-around; align-items: center;"> <div style="text-align: center;">  <p>t</p> </div> <div style="text-align: center;">  <p>T</p> </div> </div>			

DINSDAG AKTIWITEIT 2

	KYK & HERHAAL	ek	hou	van	lees
	KLANK	p	a	s	pas
		p	a	p	pap
	TEKEN	<p>Teken die prentjies wat begin met die /t/ klank in jou boek en kleur dit in. Skryf die /t/ klank onder elke prentjie</p> <div style="display: flex; justify-content: space-around; align-items: center;"> <div style="text-align: center;">  t </div> <div style="text-align: center;">  t </div> </div>			




WOENSDAG AKTIWITEIT 1

	KYK & HERHAAL	ek	hou	van	lees
	KLANK	t	t	t	t
		p	p	p	p
	TEKEN	<p>Teken die prentjies wat begin met die /p/ klank in jou boek en kleur dit in. Skryf die /p/ klank onder elke prentjie.</p> <div style="display: flex; justify-content: space-around; align-items: center;"> <div style="text-align: center;">  p </div> <div style="text-align: center;">  p </div> </div>			




WOENSDAG AKTIWITEIT 2

	KYK & HERHAAL	ek	hou	van	lees
	KLANK	p	a	s	pas
		t	a	s	tas
	TEKEN	<p>Teken die prentjies wat begin met die /p/ klank in jou boek en kleur dit in. Skryf die /p/ klank onder elke prentjie</p> <div style="display: flex; justify-content: space-around; align-items: center;"> <div style="text-align: center;">  <p>p</p> </div> <div style="text-align: center;">  <p>p</p> </div> </div>			






DONDERDAG AKTIWITEIT 1

	KYK & HERHAAL	ek	hou	van	lees
	KLANK	s	p	t	a
		sap	tas	pap	pas
	TEKEN	Olwethu			







DONDERDAG AKTIWITEIT 2

	KYK & HERHAAL	ek	hou	van	lees
	KLANK	a	t	s	p
		pas	tap	sat	tas
	TEKEN	Olwethu by die skool			

VRYDAG AKTIWITEIT 1

	KYK & HERHAAL	ek	hou	van	lees
	KLANK	s	a	p	sap
		t	a	a	tas
	TEKEN	<p>Teken die prentjies wat begin met die /t/ of /p/ klank in jou boek en kleur dit in. Skryf die /t/ of /p/ klank onder elke prentjie</p>			
		10			
		t	t	p	




VRYDAG AKTIWITEIT 2

	KYK & HERHAAL	ek	hou	van	lees
	KLANK	p	a	s	pas
		t	a	p	tap
	TEKEN	<p>Teken die prentjies wat begin met die /t/ of /p/ klank in jou boek en kleur dit in. Skryf die /t/ of /p/ klank onder elke prentjie</p>			
					
		p	p	t	




**HUISTAAL WERKKAARTE -
AFRIKAANS
GRAAD 1 TERMYN: 1**

WEEK 5






MAANDAG AKTIWITEIT 1

	KYK & HERHAAL	my	familie	is	hier
	KLANK	p	a	s	t
		pas	tap	tas	sap
	TEKEN	Jou familie.			






MAANDAG AKTIWITEIT 2

	KYK & HERHAAL	my	familie	is	hier
	KLANK	pas	tap	tas	sap
		a	p	s	t
	TEKEN	Jou huis.			



DINSDAG AKTIWITEIT 1

	KYK & HERHAAL	my	familie	is	hier
	KLANK	n	n	n	n
		n	a	t	nat
	TEKEN	<p>Teken die prentjies wat begin met die /n/ klank in jou boek en kleur dit in. Skryf die /n/ klank onder elke prentjie.</p> <div style="display: flex; justify-content: space-around; align-items: center;"> <div style="text-align: center;">  <p>n</p> </div> <div style="text-align: center;">  <p>N</p> </div> </div>			






DINSDAG AKTIWITEIT 2

	KYK & HERHAAL	my	familie	is	hier
	KLANK	p	a	n	pan
		n	a	t	nat
	TEKEN	<p>Teken die prentjies wat begin met die /n/ klank in jou boek en kleur dit in. Skryf die /n/ klank onder elke prentjie</p>			
					
		n		n	




WOENSDAG AKTIWITEIT 1

	KYK & HERHAAL	my	familie	is	hier
	KLANK	o	o	o	o
		s	o	p	sop
	TEKEN	<p>Teken die prentjies wat begin met die /o/ klank in jou boek en kleur dit in. Skryf die /o/ klank onder elke prentjie</p>			
					
		o		o	




WOENSDAG AKTIWITEIT 2

	KYK & HERHAAL	my	familie	is	hier
	KLANK	t	o	n	ton
		p	o	s	pos
	TEKEN	<p>Teken die prentjies wat begin met die /o/ klank in jou boek en kleur dit in. Skryf die /o/ klank onder elke prentjie</p> <div style="display: flex; justify-content: space-around; align-items: center;"> <div style="text-align: center;">  o </div> <div style="text-align: center;">  o </div> </div>			







DONDERDAG AKTIWITEIT 1

	KYK & HERHAAL	my	familie	is	hier
	KLANK	nat	pan	sap	tap
		son	pot	pos	sop
	TEKEN	Bongi			

DONDERDAG AKTIWITEIT 2

	KYK & HERHAAL	my	familie	is	hier
	KLANK	n	nat	ons	pan
		o	op	pot	sop
	TEKEN	Bongi se familie			

VRYDAG AKTIWITEIT 1

	KYK & HERHAAL	my	familie	is	hier
	KLANK	n	a	t	nat
		p	o	s	pos
	TEKEN	<p>Teken die prentjies wat begin met die /o/ of /n/ klank in jou boek en kleur dit in. Skryf die /o/ of /n/ klank onder elke prentjie</p>			
					
		n	n	o	




VRYDAG AKTIWITEIT 2

	KYK & HERHAAL	my	familie	is	hier
	KLANK	s	o	n	son
		p	a	s	pas
	TEKEN	<p>Teken die prentjies wat begin met die /n/ of /o/ klank in jou boek en kleur dit in. Skryf die /n/ of /o/ klank onder elke prentjie</p>			
					
		o	n	n	




**HUISTAAL WERKKAARTE –
AFRIKAANS
GRAAD 1 TERMYN: 1**

WEEK 6






MAANDAG AKTIWITEIT 1

	KYK & HERHAAL	ek	kry	'n	sussie
	KLANK	o	n	p	t
		top	pop	ton	pot
	TEKEN	'n Baba			






MAANDAG AKTIWITEIT 2

	KYK & HERHAAL	ek	kry	'n	sussie
	KLANK	sap	pop	ton	sop
		a	p	s	t
	TEKEN	Jy en jou baba sussie.			






DINSDAG AKTIWITEIT 1












	KYK & HERHAAL	ek	kry	'n	sussie
	KLANK	m	m	m	m
		m	o	t	mot
	TEKEN	<p>Teken die prentjies wat begin met die /m/ klank in jou boek en kleur dit in. Skryf die /m/ klank onder elke prentjie.</p> <div style="display: flex; justify-content: space-around; align-items: center;"> <div style="text-align: center;">  <p>m</p> </div> <div style="text-align: center;">  <p>M</p> </div> </div>			

DINSDAG AKTIWITEIT 2





	KYK & HERHAAL	ek	kry	'n	sussie
	KLANK	m	a	t	mat
		m	a	s	mas
	TEKEN	<p>Teken die prentjies wat begin met die /m/ klank in jou boek en kleur dit in. Skryf die /m/ klank onder elke prentjie</p>			
					
		m		m	

WOENSDAG AKTIWITEIT 1







	KYK & HERHAAL	ek	kry	'n	sussie
	KLANK	d	d	d	d
		d	a	s	das
	TEKEN	<p>Teken die prentjies wat begin met die /d/ klank in jou boek en kleur dit in. Skryf die /d/ klank onder elke prentjie</p>			
					
		d		d	

WOENSDAG AKTIWITEIT 2					
	KYK & HERHAAL	ek	kry	'n	sussie
	KLANK	d	a	k	dak
		d	o	m	dom
	TEKEN	<p>Teken die prentjies wat begin met die /d/ klank in jou boek en kleur dit in. Skryf die /d/ klank onder elke prentjie</p> <div style="display: flex; justify-content: space-around; align-items: center;"> <div style="text-align: center;">  d </div> <div style="text-align: center;">  d </div> </div>			
DONDERDAG AKTIWITEIT 1					
	KYK & HERHAAL	ek	kry	'n	sussie
	KLANK	das	dam	dan	mot
		mas	mat	man	sop
	TEKEN	Tseko			
DONDERDAG AKTIWITEIT 2					
	KYK & HERHAAL	ek	kry	'n	sussie
	KLANK	m	mat	man	mot
		n	dan	dam	das
	TEKEN	Tseko se familie en die nuwe baba.			

VRYDAG AKTIWITEIT 1

	KYK & HERHAAL	ek	kry	'n	sussie
	KLANK	m	a	t	mat
		d	o	m	dom
	TEKEN	<p>Teken die prentjies wat begin met die /m/ of /d/ klank in jou boek en kleur dit in. Skryf die /m/ of /d/ klank onder elke prentjie</p>			
					
		m	d	m	




VRYDAG AKTIWITEIT 2

	KYK & HERHAAL	ek	kry	'n	sussie
	KLANK	d	a	s	das
		m	o	t	mot
	TEKEN	<p>Teken die prentjies wat begin met die /m/ of /d/ klank in jou boek en kleur dit in. Skryf die /m/ of /d/ klank onder elke prentjie</p>			
					
		d	m	d	




**HUISTAAL WERKKAARTE –
AFRIKAANS
GRAAD 1 TERMYN: 1**

WEEK 7






MAANDAG AKTIWITEIT 1

	KYK & HERHAAL	die	maats	speel	sokker
	KLANK	n	m	d	o
		dam	das	man	mot
	TEKEN	'n Sokkerbal			






MAANDAG AKTIWITEIT 2

	KYK & HERHAAL	die	maats	speel	sokker
	KLANK	dom	mot	dam	mas
		d	m	o	n
	TEKEN	Die maats wat speel.			






DINSDAG AKTIWITEIT 1

	KYK & HERHAAL	die	maats	speel	sokker
	KLANK	i	i	i	i
		s	i	n	sin
	TEKEN	<p>Teken die prentjies wat begin met die /i/ klank in jou boek en kleur dit in. Skryf die /i/ klank onder elke prentjie</p> <div style="display: flex; justify-content: space-around; align-items: center;">   </div>			







DINSDAG AKTIWITEIT 2

	KYK & HERHAAL	die	maats	speel	sokker
	KLANK	p	i	t	pit
		s	i	t	sit
	TEKEN	<p>Teken die prentjies met die /i/ klank <u>in die middel</u> van die woord in jou boek en kleur dit in. Skryf die /i/ klank onder elke prentjie</p>			
					
		i		i	




WOENSDAG AKTIWITEIT 1

	KYK & HERHAAL	die	maats	speel	sokker
	KLANK	g	g	g	g
		g	o	m	gom
	TEKEN	<p>Teken die prentjies wat begin met die /g/ klank in jou boek en kleur dit in. Skryf die /g/ klank onder elke prentjie.</p>			
					
		g		g	




WOENSDAG AKTIWITEIT 2

	KYK & HERHAAL	die	maats	speel	sokker
	KLANK	s	o	g	sog
		l	i	g	lig
	TEKEN	<p>Teken die prentjies wat begin met die /g/ klank in jou boek en kleur dit in. Skryf die /g/ klank onder elke prentjie</p> <div style="display: flex; justify-content: space-around; align-items: center;"> <div style="text-align: center;">  <p>g</p> </div> <div style="text-align: center;">  </div> <div style="text-align: center;">  <p>g</p> </div> </div>			







DONDERDAG AKTIWITEIT 1

	KYK & HERHAAL	die	maats	speel	sokker
	KLANK	gom	sin	gat	dag
		pit	sog	sit	min
	TEKEN	Karabo			







DONDERDAG AKTIWITEIT 2

	KYK & HERHAAL	die	maats	speel	sokker
	KLANK	m	mat	man	mot
		n	dan	dam	das
	TEKEN	Cathy			

VRYDAG AKTIWITEIT 1

	KYK & HERHAAL	die	maats	speel	sokker
	KLANK	s	o	g	sog
		d	a	g	dag
	TEKEN	<p>Teken die prentjies met die <u>begin of middelklank</u> /i/ of /g/ in jou boek en kleur dit in. Skryf die /i/ of /g/ klank onder elke prentjie</p>			
					
		i	g	i	




VRYDAG AKTIWITEIT 2

	KYK & HERHAAL	die	maats	speel	sokker
	KLANK	p	i	t	pit
		g	o	m	gom
	TEKEN	<p>Teken die prentjies met die <u>begin of middelklank</u> /i/ of /g/ in jou boek en kleur dit in. Skryf die /i/ of /g/ klank onder elke prentjie</p>			
					
		g	i	g	




**HUISTAAL WERKKAARTE –
AFRIKAANS
GRAAD 1 TERMYN: 1**

WEEK 8

MAANDAG AKTIWITEIT 1

	KYK & HERHAAL	dit	is	weer	lente
	KLANK	i	g	m	d
		pit	dag	man	dak
	TEKEN	Kinders wat in die water speel.			

MAANDAG AKTIWITEIT 2

	KYK & HERHAAL	dit	is	weer	lente
	KLANK	gom	mot	dam	ink
		g	m	d	i
	TEKEN	Die maats met hulle musse op.			


DINSDAG AKTIWITEIT 1

	KYK & HERHAAL	dit	is	weer	lente
	KLANK	k	k	k	k
		k	a	p	kap
	TEKEN	<p>Teken die prentjies wat begin met die /k/ klank in jou boek en kleur dit in. Skryf die /k/ klank onder elke prentjie.</p> <div style="display: flex; justify-content: space-around; align-items: center;"> <div style="text-align: center;">  <p>k</p> </div> <div style="text-align: center;">  <p>k</p> </div> </div>			






DINSDAG AKTIWITEIT 2

	KYK & HERHAAL	dit	is	weer	lente
	KLANK	k	i	s	kis
		k	a	m	kam
	TEKEN	<p>Teken die prentjies wat begin met die /k/ klank in jou boek en kleur dit in. Skryf die /k/ klank onder elke prentjie.</p>			
					
		k		k	




WOENSDAG AKTIWITEIT 1

	KYK & HERHAAL	dit	is	weer	lente
	KLANK	u	u	u	u
		h	u	t	hut
	TEKEN	<p>Teken die prentjies met die <u>middelklank</u> /u/ in jou boek en kleur dit in. Skryf die /u/ klank onder elke prentjie</p>			
					
		u		u	




WOENSDAG AKTIWITEIT 2

	KYK & HERHAAL	dit	is	weer	lente
	KLANK	k	o	p	kop
		s	u	s	sus
	TEKEN	<p>Teken die prentjies met die <u>middelklank</u> /u/ in jou boek en kleur dit in. Skryf die /u/ klank onder elke prentjie</p> <div style="display: flex; justify-content: space-around; align-items: center;"> <div style="text-align: center;">  <p>u</p> </div> <div style="text-align: center;">  <p>u</p> </div> </div>			

DONDERDAG AKTIWITEIT 1

	KYK & HERHAAL	dit	is	weer	lente
	KLANK	kap	sus	kis	mus
		kam	bus	kop	dun
	TEKEN	Juffrou Soko			



DONDERDAG AKTIWITEIT 2

	KYK & HERHAAL	dit	is	weer	lente
	KLANK	k	kat	kop	kam
		u	bus	sus	mus
	TEKEN	Andiswa op die swaai.			

VRYDAG AKTIWITEIT 1

	KYK & HERHAAL	dit	is	weer	lente
	KLANK	k	o	p	kop
		m	u	s	mus
	TEKEN	<p>Teken die prentjies met die <u>begin of middelklank</u> /k/ of /u/ in jou boek en kleur dit in. Skryf die /k/ of /u/ klank onder elke prentjie</p>			
		 k	 u	 k	




VRYDAG AKTIWITEIT 2

	KYK & HERHAAL	dit	is	weer	lente
	KLANK	k	o	s	kos
		b	u	k	buk
	TEKEN	<p>Teken die prentjies met die <u>begin of middelklank</u> /k/ of /u/ in jou boek en kleur dit in. Skryf die /k/ of /u/ klank onder elke prentjie.</p>			
		 u	 k	 u	




**HUISTAAL WERKKAARTE –
AFRIKAANS
GRAAD 1 TERMYN: 1**

WEEK 9






MAANDAG AKTIWITEIT 1

	KYK & HERHAAL	Dan	mis	die	bus
	KLANK	k	u	i	g
		kam	bus	dik	gom
	TEKEN	'n Bus			





MAANDAG AKTIWITEIT 2

	KYK & HERHAAL	Dan	mis	die	bus
	KLANK	dak	mot	som	nek
		d	m	o	n
	TEKEN	'n Skooltas			

DINSDAG AKTIWITEIT 1

	KYK & HERHAAL	Dan	mis	die	bus
	KLANK	p	t	s	a
		s	a	p	sap
	TEKEN	<p>Teken die prentjies wat begin met die /a/ klank in jou boek en kleur dit in. Skryf die /a/ klank onder elke prentjie.</p> <div style="display: flex; justify-content: space-around; align-items: center;"> <div style="text-align: center;">  <p>a</p> </div> <div style="text-align: center;">  <p>a</p> </div> </div>			






DINSDAG AKTIWITEIT 2

	KYK & HERHAAL	Dan	mis	die	bus
	KLANK	t	a	s	tas
		p	o	t	pot
	TEKEN	<p>Teken die prentjies wat begin met die /s/ klank in jou boek en kleur dit in. Skryf die /s/ klank onder elke prentjie.</p> <div style="display: flex; justify-content: space-around; align-items: center;"> <div style="text-align: center;">  s </div> <div style="text-align: center;"> $1 + 1 = 2$ s </div> </div>			




WOENSDAG AKTIWITEIT 1

	KYK & HERHAAL	Dan	mis	die	bus
	KLANK	o	p	t	p
		p	o	t	pot
	TEKEN	<p>Teken die prentjies met die <u>middelklank</u> /o/ in jou boek en kleur dit in. Skryf die /o/ klank onder elke prentjie</p> <div style="display: flex; justify-content: space-around; align-items: center;"> <div style="text-align: center;">  o </div> <div style="text-align: center;">  o </div> </div>			




WOENSDAG AKTIWITEIT 2

	KYK & HERHAAL	Dan	mis	die	bus
	KLANK	m	a	t	mat
		d	a	m	dam
	TEKEN	<p>Teken die prentjies met die <u>middelklank</u> /i/ in jou boek en kleur dit in. Skryf die /i/ klank onder elke prentjie</p> <div style="display: flex; justify-content: space-around; align-items: center;"> <div style="text-align: center;">  i </div> <div style="text-align: center;">  i </div> </div>			







DONDERDAG AKTIWITEIT 1

	KYK & HERHAAL	Dan	mis	die	bus
	KLANK	sin	gom	pit	sog
		dag	kap	kis	kam
	TEKEN	'n Wekker			







DONDERDAG AKTIWITEIT 2

	KYK & HERHAAL	Dan	mis	die	bus
	KLANK	t	tol	tel	tas
		p	pas	pap	pop
	TEKEN	Dan wat hardloop.			

VRYDAG AKTIWITEIT 1

	KYK & HERHAAL	Dan	mis	die	bus
	KLANK	d	a	g	dag
		k	u	s	kus
	TEKEN	<p>Teken die prentjies met die <u>begin of middelklank</u> /a/, /s/ of /t/ in jou boek en kleur dit in. Skryf die /a/, /s/ of /t/ klank onder elke prentjie</p>			
					
		a	s	t	




VRYDAG AKTIWITEIT 2

	KYK & HERHAAL	Dan	mis	die	bus
	KLANK	s	o	g	sog
		p	a	s	pas
	TEKEN	<p>Teken die prentjies met die <u>begin of middelklank</u> /p/, /n/ of /o/ in jou boek en kleur dit in. Skryf die /p/, /n/ of /o/ klank onder elke prentjie.</p>			
					
		p	n	o	




**HUISTAAL WERKKAARTE –
AFRIKAANS
GRAAD 1 TERMYN: 1**

WEEK 10






MAANDAG AKTIWITEIT 1

	KYK & HERHAAL	ek	sien	my	naam
	KLANK	a	s	t	p
		kam	bus	tol	pap
	TEKEN	Jou onderwyser			





MAANDAG AKTIWITEIT 2

	KYK & HERHAAL	ek	sien	my	naam
	KLANK	tas	pas	nat	sop
		t	p	n	s
	TEKEN	Jou klaskamer			

DINSDAG AKTIWITEIT 1

	KYK & HERHAAL	ek	sien	my	naam
	KLANK	n	o	s	u
		m	i	k	mik
	TEKEN	<p>Teken die prentjies wat begin met die /p/, /n/ of /o/ klank in jou boek en kleur dit in. Skryf die /p/, /n/ of /o/ / klank onder elke prentjie.</p> <div style="display: flex; justify-content: space-around; align-items: center;"> <div style="text-align: center;">  p </div> <div style="text-align: center;">  n </div> <div style="text-align: center;">  o </div> </div>			

DINSDAG AKTIWITEIT 2

	KYK & HERHAAL	ek	sien	my	naam
	KLANK	m	a	g	mag
		d	o	p	dop
	TEKEN	<p>Teken die prentjies wat begin met die /m/, /d/of /i/ klank in jou boek en kleur dit in. Skryf die /m/, /d/of /i/ klank onder elke prentjie.</p>			
		 m	 d	 i	

WOENSDAG AKTIWITEIT 1

	KYK & HERHAAL	ek	sien	my	naam
	KLANK	u	k	g	u
		p	i	t	pit
	TEKEN	<p>Teken die prentjies met die <u>middelklank</u> /a/, /i/ of /u/ in jou boek en kleur dit in. Skryf die /a/, /i/ of /u/ klank onder elke prentjie</p>			
		 a	 i	 u	




WOENSDAG AKTIWITEIT 2

	KYK & HERHAAL	ek	sien	my	naam
	KLANK	k	a	p	kap
		m	u	s	mus
	TEKEN	<p>Teken die prentjies met die <u>begin of middelklank</u> /o/, /u/ of /i/ in jou boek en kleur dit in. Skryf die /o/, /u/ of /i/ klank onder elke prentjie</p>			
					
		o	u	i	







DONDERDAG AKTIWITEIT 1

	KYK & HERHAAL	ek	sien	my	naam
	KLANK	kus	kam	kis	sus
		kap	mus	kop	nul
	TEKEN	Die skoolklok			







DONDERDAG AKTIWITEIT 2

	KYK & HERHAAL	ek	sien	my	naam
	KLANK	n	nat	pan	sap
		d	dan	dam	das
	TEKEN	Buhlebendalo by haar bank			

VRYDAG AKTIWITEIT 1

	KYK & HERHAAL	ek	sien	my	naam
	KLANK	g	o	m	gom
		d	a	k	dak
	TEKEN	<p>Teken die prentjies met die <u>begin of middelklank</u> /u/, /k/ of /g/ in jou boek en kleur dit in. Skryf die /u/, /k/ of /g/ klank onder elke prentjie</p>			
		 u	 k	 g	

VRYDAG AKTIWITEIT 2

	KYK & HERHAAL	ek	sien	my	naam
	KLANK	t	a	s	tas
		k	u	s	kus
	TEKEN	<p>Teken die prentjies met die <u>begin of middelklank</u> /d/, /m/ of /o/ in jou boek en kleur dit in. Skryf die /d/, /m/ of /o/ klank onder elke prentjie</p>			
		 d	 m	 o	

**HUISTAAL WERKKAARTE -
AFRIKAANS
GRAAD 1 TERMYN: 1**

WEEK 3

MAANDAG AKTIWITEIT 1

	KYK & HERHAAL	ek	gaan	skool	toe
	KLANK				
	TEKEN	Jou skool			

MAANDAG AKTIWITEIT 1

	KYK & HERHAAL	ek	gaan	skool	toe
	KLANK				
	TEKEN	Jy by die skool			

DINSDAG AKTIWITEIT 1

	KYK & HERHAAL	ek	gaan	skool	toe
	KLANK	a	a	a	a
	TEKEN	<p>Teken die prentjies wat begin met die /a/ klank in jou boek en kleur dit in. Skryf die /a/ klank onder elke prentjie</p> <div style="display: flex; justify-content: space-around; align-items: center;"> <div style="text-align: center;">  <p>a</p> </div> <div style="text-align: center;">  <p>a</p> </div> </div>			


DINSDAG AKTIWITEIT 2

	KYK & HERHAAL	ek	gaan	skool	toe
	KLANK	a	a	a	a
		a	a	a	a
	TEKEN	<p>Teken die prentjies wat begin met die /a/ klank in jou boek en kleur dit in. Skryf die /a/ klank onder elke prentjie</p>			
					
		a		a	




WOENSDAG AKTIWITEIT 1

	KYK & HERHAAL	ek	gaan	skool	toe
	KLANK	a	a	a	a
		s	s	s	s
	TEKEN	<p>Teken die prentjies wat begin met die /s/ klank in jou boek en kleur dit in. Skryf die /s/ klank onder elke prentjie</p>			
					
		s		s	




WOENSDAG AKTIWITEIT 2

	KYK & HERHAAL	ek	gaan	skool	toe
	KLANK	a	a	a	a
		s	s	s	s
	TEKEN	<p>Teken die prentjies wat begin met die /s/ klank in jou boek en kleur dit in. Skryf die /s/ klank onder elke prentjie</p> <div style="display: flex; justify-content: space-around; align-items: center;"> <div style="text-align: center;">  s </div> <div style="text-align: center;">  s </div> </div>			







DONDERDAG AKTIWITEIT 1

	KYK & HERHAAL	ek	gaan	skool	toe
	KLANK	a	a	a	a
		s	s	s	s
	TEKEN	Jabu			







DONDERDAG AKTIWITEIT 2

	KYK & HERHAAL	ek	gaan	skool	toe
	KLANK	a	a	a	a
		s	s	s	s
	TEKEN	Ben			

VRYDAG AKTIWITEIT 1

	KYK & HERHAAL	ek	gaan	skool	toe
	KLANK	a	a	a	a
		s	s	s	s
	TEKEN	<p>Teken die prentjies in jou boek en kleur dit in. Skryf die /a/ of /s/ klank onder elke prentjie.</p> <div style="display: flex; justify-content: space-around; align-items: center;"> <div style="text-align: center;">  s </div> <div style="text-align: center;">  s </div> <div style="text-align: center;">  a </div> </div>			




VRYDAG AKTIWITEIT 2

	KYK & HERHAAL	ek	gaan	skool	toe
	KLANK	a	a	a	a
		s	s	s	s
	TEKEN	<p>Teken die prentjies in jou boek en kleur dit in. Skryf die /a/ of /s/ klank onder elke prentjie.</p> <div style="display: flex; justify-content: space-around; align-items: center;"> <div style="text-align: center;">  a </div> <div style="text-align: center;">  s </div> <div style="text-align: center;">  a </div> </div>			




**HUISTAAL WERKKAARTE -
AFRIKAANS
GRAAD 1 TERMYN: 1**

WEEK 4

MAANDAG AKTIWITEIT 1

	KYK & HERHAAL	ek	hou	van	lees
	KLANK	s	s	s	s
		t	t	t	t
	TEKEN	Jy lees.			






MAANDAG AKTIWITEIT 2

	KYK & HERHAAL	ek	hou	van	lees
	KLANK	s	s	s	s
		t	t	t	t
	TEKEN	'n Boek.			






DINSDAG AKTIWITEIT 1

	KYK & HERHAAL	ek	hou	van	lees
	KLANK	t	a	s	tas
		s	a	t	sat
	TEKEN	<p>Teken die prentjies wat begin met die /t/ klank in jou boek en kleur dit in. Skryf die /t/ klank onder elke prentjie</p> <div style="display: flex; justify-content: space-around; align-items: center;"> <div style="text-align: center;">  t </div> <div style="text-align: center;">  T </div> </div>			

DINSDAG AKTIWITEIT 2

	KYK & HERHAAL	ek	hou	van	lees
	KLANK	p	a	s	pas
		p	a	p	pap
	TEKEN	<p>Teken die prentjies wat begin met die /t/ klank in jou boek en kleur dit in. Skryf die /t/ klank onder elke prentjie</p> <div style="display: flex; justify-content: space-around; align-items: center;"> <div style="text-align: center;">  t </div> <div style="text-align: center;">  t </div> </div>			




WOENSDAG AKTIWITEIT 1

	KYK & HERHAAL	ek	hou	van	lees
	KLANK	t	t	t	t
		p	p	p	p
	TEKEN	<p>Teken die prentjies wat begin met die /p/ klank in jou boek en kleur dit in. Skryf die /p/ klank onder elke prentjie.</p> <div style="display: flex; justify-content: space-around; align-items: center;"> <div style="text-align: center;">  p </div> <div style="text-align: center;">  p </div> </div>			




WOENSDAG AKTIWITEIT 2

	KYK & HERHAAL	ek	hou	van	lees
	KLANK	p	a	s	pas
		t	a	s	tas
	TEKEN	<p>Teken die prentjies wat begin met die /p/ klank in jou boek en kleur dit in. Skryf die /p/ klank onder elke prentjie</p> <div style="display: flex; justify-content: space-around; align-items: center;"> <div style="text-align: center;">  <p>p</p> </div> <div style="text-align: center;">  <p>p</p> </div> </div>			






DONDERDAG AKTIWITEIT 1

	KYK & HERHAAL	ek	hou	van	lees
	KLANK	s	p	t	a
		sap	tas	pap	pas
	TEKEN	Olwethu			







DONDERDAG AKTIWITEIT 2

	KYK & HERHAAL	ek	hou	van	lees
	KLANK	a	t	s	p
		pas	tap	sat	tas
	TEKEN	Olwethu by die skool			

VRYDAG AKTIWITEIT 1

	KYK & HERHAAL	ek	hou	van	lees
	KLANK	s	a	p	sap
		t	a	a	tas
	TEKEN	<p>Teken die prentjies wat begin met die /t/ of /p/ klank in jou boek en kleur dit in. Skryf die /t/ of /p/ klank onder elke prentjie</p>			
		10			
		t	t	p	




VRYDAG AKTIWITEIT 2

	KYK & HERHAAL	ek	hou	van	lees
	KLANK	p	a	s	pas
		t	a	p	tap
	TEKEN	<p>Teken die prentjies wat begin met die /t /of /p/ klank in jou boek en kleur dit in. Skryf die /t/ of /p/ klank onder elke prentjie</p>			
					
		p	p	t	




**HUISTAAL WERKKAARTE -
AFRIKAANS
GRAAD 1 TERMYN: 1**

WEEK 5






MAANDAG AKTIWITEIT 1

	KYK & HERHAAL	my	familie	is	hier
	KLANK	p	a	s	t
		pas	tap	tas	sap
	TEKEN	Jou familie.			






MAANDAG AKTIWITEIT 2

	KYK & HERHAAL	my	familie	is	hier
	KLANK	pas	tap	tas	sap
		a	p	s	t
	TEKEN	Jou huis.			



DINSDAG AKTIWITEIT 1

	KYK & HERHAAL	my	familie	is	hier
	KLANK	n	n	n	n
		n	a	t	nat
	TEKEN	<p>Teken die prentjies wat begin met die /n/ klank in jou boek en kleur dit in. Skryf die /n/ klank onder elke prentjie.</p> <div style="display: flex; justify-content: space-around; align-items: center;"> <div style="text-align: center;">  n </div> <div style="text-align: center;">  N </div> </div>			






DINSDAG AKTIWITEIT 2

	KYK & HERHAAL	my	familie	is	hier
	KLANK	p	a	n	pan
		n	a	t	nat
	TEKEN	<p>Teken die prentjies wat begin met die /n/ klank in jou boek en kleur dit in. Skryf die /n/ klank onder elke prentjie</p>			
					
		n		n	




WOENSDAG AKTIWITEIT 1

	KYK & HERHAAL	my	familie	is	hier
	KLANK	o	o	o	o
		s	o	p	sop
	TEKEN	<p>Teken die prentjies wat begin met die /o/ klank in jou boek en kleur dit in. Skryf die /o/ klank onder elke prentjie</p>			
					
		o		o	




WOENSDAG AKTIWITEIT 2

	KYK & HERHAAL	my	familie	is	hier
	KLANK	t	o	n	ton
		p	o	s	pos
	TEKEN	<p>Teken die prentjies wat begin met die /o/ klank in jou boek en kleur dit in. Skryf die /o/ klank onder elke prentjie</p> <div style="display: flex; justify-content: space-around; align-items: center;"> <div style="text-align: center;">  <p>o</p> </div> <div style="text-align: center;">  <p>o</p> </div> </div>			







DONDERDAG AKTIWITEIT 1

	KYK & HERHAAL	my	familie	is	hier
	KLANK	nat	pan	sap	tap
		son	pot	pos	sop
	TEKEN	Bongi			

DONDERDAG AKTIWITEIT 2

	KYK & HERHAAL	my	familie	is	hier
	KLANK	n	nat	ons	pan
		o	op	pot	sop
	TEKEN	Bongi se familie			

VRYDAG AKTIWITEIT 1

	KYK & HERHAAL	my	familie	is	hier
	KLANK	n	a	t	nat
		p	o	s	pos
	TEKEN	Teken die prentjies wat begin met die /o/ of /n/ klank in jou boek en kleur dit in. Skryf die /o/ of /n/ klank onder elke prentjie			
					
		n	n	o	




VRYDAG AKTIWITEIT 2

	KYK & HERHAAL	my	familie	is	hier
	KLANK	s	o	n	son
		p	a	s	pas
	TEKEN	Teken die prentjies wat begin met die /n/ of /o/ klank in jou boek en kleur dit in. Skryf die /n/ of /o/ klank onder elke prentjie			
					
		o	n	n	


**HUISTAAL WERKKAARTE –
AFRIKAANS
GRAAD 1 TERMYN: 1**

WEEK 6






MAANDAG AKTIWITEIT 1

	KYK & HERHAAL	ek	kry	'n	sussie
	KLANK	o	n	p	t
		top	pop	ton	pot
	TEKEN	'n Baba			






MAANDAG AKTIWITEIT 2

	KYK & HERHAAL	ek	kry	'n	sussie
	KLANK	sap	pop	ton	sop
		a	p	s	t
	TEKEN	Jy en jou baba sussie.			






DINSDAG AKTIWITEIT 1












	KYK & HERHAAL	ek	kry	'n	sussie
	KLANK	m	m	m	m
		m	o	t	mot
	TEKEN	<p>Teken die prentjies wat begin met die /m/ klank in jou boek en kleur dit in. Skryf die /m/ klank onder elke prentjie.</p> <div style="display: flex; justify-content: space-around; align-items: center;"> <div style="text-align: center;">  <p>m</p> </div> <div style="text-align: center;">  <p>M</p> </div> </div>			

DINSDAG AKTIWITEIT 2





	KYK & HERHAAL	ek	kry	'n	sussie
	KLANK	m	a	t	mat
		m	a	s	mas
	TEKEN	<p>Teken die prentjies wat begin met die /m/ klank in jou boek en kleur dit in. Skryf die /m/ klank onder elke prentjie</p>			
					
		m		m	

WOENSDAG AKTIWITEIT 1







	KYK & HERHAAL	ek	kry	'n	sussie
	KLANK	d	d	d	d
		d	a	s	das
	TEKEN	<p>Teken die prentjies wat begin met die /d/ klank in jou boek en kleur dit in. Skryf die /d/ klank onder elke prentjie</p>			
					
		d		d	

WOENSDAG AKTIWITEIT 2					
	KYK & HERHAAL	ek	kry	'n	sussie
	KLANK	d	a	k	dak
		d	o	m	dom
	TEKEN	<p>Teken die prentjies wat begin met die /d/ klank in jou boek en kleur dit in. Skryf die /d/ klank onder elke prentjie</p> <div style="display: flex; justify-content: space-around; align-items: center;"> <div style="text-align: center;">  d </div> <div style="text-align: center;">  d </div> </div>			
DONDERDAG AKTIWITEIT 1					
	KYK & HERHAAL	ek	kry	'n	sussie
	KLANK	das	dam	dan	mot
		mas	mat	man	sop
	TEKEN	Tseko			
DONDERDAG AKTIWITEIT 2					
	KYK & HERHAAL	ek	kry	'n	sussie
	KLANK	m	mat	man	mot
		n	dan	dam	das
	TEKEN	Tseko se familie en die nuwe baba.			

VRYDAG AKTIWITEIT 1

	KYK & HERHAAL	ek	kry	'n	sussie
	KLANK	m	a	t	mat
		d	o	m	dom
	TEKEN	<p>Teken die prentjies wat begin met die /m/ of /d/ klank in jou boek en kleur dit in. Skryf die /m/ of /d/ klank onder elke prentjie</p>			
					
		m	d	m	




VRYDAG AKTIWITEIT 2

	KYK & HERHAAL	ek	kry	'n	sussie
	KLANK	d	a	s	das
		m	o	t	mot
	TEKEN	<p>Teken die prentjies wat begin met die /m/ of /d/ klank in jou boek en kleur dit in. Skryf die /m/ of /d/ klank onder elke prentjie</p>			
					
		d	m	d	




**HUISTAAL WERKKAARTE –
AFRIKAANS
GRAAD 1 TERMYN: 1**

WEEK 7






MAANDAG AKTIWITEIT 1

	KYK & HERHAAL	die	maats	speel	sokker
	KLANK	n	m	d	o
		dam	das	man	mot
	TEKEN	'n Sokkerbal			






MAANDAG AKTIWITEIT 2

	KYK & HERHAAL	die	maats	speel	sokker
	KLANK	dom	mot	dam	mas
		d	m	o	n
	TEKEN	Die maats wat speel.			






DINSDAG AKTIWITEIT 1

	KYK & HERHAAL	die	maats	speel	sokker
	KLANK	i	i	i	i
		s	i	n	sin
	TEKEN	<p>Teken die prentjies wat begin met die /i/ klank in jou boek en kleur dit in. Skryf die /i/ klank onder elke prentjie</p> <div style="display: flex; justify-content: space-around; align-items: center;">   </div>			







DINSDAG AKTIWITEIT 2

	KYK & HERHAAL	die	maats	speel	sokker
	KLANK	p	i	t	pit
		s	i	t	sit
	TEKEN	<p>Teken die prentjies met die /i/ klank <u>in die middel</u> van die woord in jou boek en kleur dit in. Skryf die /i/ klank onder elke prentjie</p>			
					
		i		i	




WOENSDAG AKTIWITEIT 1

	KYK & HERHAAL	die	maats	speel	sokker
	KLANK	g	g	g	g
		g	o	m	gom
	TEKEN	<p>Teken die prentjies wat begin met die /g/ klank in jou boek en kleur dit in. Skryf die /g/ klank onder elke prentjie.</p>			
					
		g		g	




WOENSDAG AKTIWITEIT 2

	KYK & HERHAAL	die	maats	speel	sokker
	KLANK	s	o	g	sog
		l	i	g	lig
	TEKEN	<p>Teken die prentjies wat begin met die /g/ klank in jou boek en kleur dit in. Skryf die /g/ klank onder elke prentjie</p> <div style="display: flex; justify-content: space-around; align-items: center;"> <div style="text-align: center;">  <p>g</p> </div> <div style="text-align: center;">  </div> <div style="text-align: center;">  <p>g</p> </div> </div>			

DONDERDAG AKTIWITEIT 1

	KYK & HERHAAL	die	maats	speel	sokker
	KLANK	gom	sin	gat	dag
		pit	sog	sit	min
	TEKEN	Karabo			







DONDERDAG AKTIWITEIT 2

	KYK & HERHAAL	die	maats	speel	sokker
	KLANK	m	mat	man	mot
		n	dan	dam	das
	TEKEN	Cathy			

VRYDAG AKTIWITEIT 1

	KYK & HERHAAL	die	maats	speel	sokker
	KLANK	s	o	g	sog
		d	a	g	dag
	TEKEN	<p>Teken die prentjies met die <u>begin of middelklank</u> /i/ of /g/ in jou boek en kleur dit in. Skryf die /i/ of /g/ klank onder elke prentjie</p>			
					
		i	g	i	




VRYDAG AKTIWITEIT 2

	KYK & HERHAAL	die	maats	speel	sokker
	KLANK	p	i	t	pit
		g	o	m	gom
	TEKEN	<p>Teken die prentjies met die <u>begin of middelklank</u> /i/ of /g/ in jou boek en kleur dit in. Skryf die /i/ of /g/ klank onder elke prentjie</p>			
					
		g	i	g	




**HUISTAAL WERKKAARTE –
AFRIKAANS
GRAAD 1 TERMYN: 1**

WEEK 8

MAANDAG AKTIWITEIT 1

	KYK & HERHAAL	dit	is	weer	lente
	KLANK	i	g	m	d
		pit	dag	man	dak
	TEKEN	Kinders wat in die water speel.			

MAANDAG AKTIWITEIT 2

	KYK & HERHAAL	dit	is	weer	lente
	KLANK	gom	mot	dam	ink
		g	m	d	i
	TEKEN	Die maats met hulle musse op.			






DINSDAG AKTIWITEIT 1

	KYK & HERHAAL	dit	is	weer	lente
	KLANK	k	k	k	k
		k	a	p	kap
	TEKEN	<p>Teken die prentjies wat begin met die /k/ klank in jou boek en kleur dit in. Skryf die /k/ klank onder elke prentjie.</p> <div style="display: flex; justify-content: space-around; align-items: center;"> <div style="text-align: center;">  <p>k</p> </div> <div style="text-align: center;">  <p>k</p> </div> </div>			






DINSDAG AKTIWITEIT 2

	KYK & HERHAAL	dit	is	weer	lente
	KLANK	k	i	s	kis
		k	a	m	kam
	TEKEN	<p>Teken die prentjies wat begin met die /k/ klank in jou boek en kleur dit in. Skryf die /k/ klank onder elke prentjie.</p>			
					
		k		k	




WOENSDAG AKTIWITEIT 1

	KYK & HERHAAL	dit	is	weer	lente
	KLANK	u	u	u	u
		h	u	t	hut
	TEKEN	<p>Teken die prentjies met die <u>middelklank</u> /u/ in jou boek en kleur dit in. Skryf die /u/ klank onder elke prentjie</p>			
					
		u		u	




WOENSDAG AKTIWITEIT 2

	KYK & HERHAAL	dit	is	weer	lente
	KLANK	k	o	p	kop
		s	u	s	sus
	TEKEN	<p>Teken die prentjies met die <u>middelklank</u> /u/ in jou boek en kleur dit in. Skryf die /u/ klank onder elke prentjie</p> <div style="display: flex; justify-content: space-around; align-items: center;"> <div style="text-align: center;">  <p>u</p> </div> <div style="text-align: center;">  <p>u</p> </div> </div>			

DONDERDAG AKTIWITEIT 1

	KYK & HERHAAL	dit	is	weer	lente
	KLANK	kap	sus	kis	mus
		kam	bus	kop	dun
	TEKEN	Juffrou Soko			



DONDERDAG AKTIWITEIT 2

	KYK & HERHAAL	dit	is	weer	lente
	KLANK	k	kat	kop	kam
		u	bus	sus	mus
	TEKEN	Andiswa op die swaai.			

VRYDAG AKTIWITEIT 1

	KYK & HERHAAL	dit	is	weer	lente
	KLANK	k	o	p	kop
		m	u	s	mus
	TEKEN	<p>Teken die prentjies met die <u>begin of middelklank</u> /k/ of /u/ in jou boek en kleur dit in. Skryf die /k/ of /u/ klank onder elke prentjie</p>			
		 k	 u	 k	




VRYDAG AKTIWITEIT 2

	KYK & HERHAAL	dit	is	weer	lente
	KLANK	k	o	s	kos
		b	u	k	buk
	TEKEN	<p>Teken die prentjies met die <u>begin of middelklank</u> /k/ of /u/ in jou boek en kleur dit in. Skryf die /k/ of /u/ klank onder elke prentjie.</p>			
		 u	 k	 u	




**HUISTAAL WERKKAARTE –
AFRIKAANS
GRAAD 1 TERMYN: 1**

WEEK 9






MAANDAG AKTIWITEIT 1

	KYK & HERHAAL	Dan	mis	die	bus
	KLANK	k	u	i	g
		kam	bus	dik	gom
	TEKEN	'n Bus			





MAANDAG AKTIWITEIT 2

	KYK & HERHAAL	Dan	mis	die	bus
	KLANK	dak	mot	som	nek
		d	m	o	n
	TEKEN	'n Skooltas			

DINSDAG AKTIWITEIT 1

	KYK & HERHAAL	Dan	mis	die	bus
	KLANK	p	t	s	a
		s	a	p	sap
	TEKEN	<p>Teken die prentjies wat begin met die /a/ klank in jou boek en kleur dit in. Skryf die /a/ klank onder elke prentjie.</p> <div style="display: flex; justify-content: space-around; align-items: center;"> <div style="text-align: center;">  <p>a</p> </div> <div style="text-align: center;">  <p>a</p> </div> </div>			






DINSDAG AKTIWITEIT 2

	KYK & HERHAAL	Dan	mis	die	bus
	KLANK	t	a	s	tas
		p	o	t	pot
	TEKEN	<p>Teken die prentjies wat begin met die /s/ klank in jou boek en kleur dit in. Skryf die /s/ klank onder elke prentjie.</p> <div style="display: flex; justify-content: space-around; align-items: center;"> <div style="text-align: center;">  s </div> <div style="text-align: center;"> $1 + 1 = 2$ s </div> </div>			




WOENSDAG AKTIWITEIT 1

	KYK & HERHAAL	Dan	mis	die	bus
	KLANK	o	p	t	p
		p	o	t	pot
	TEKEN	<p>Teken die prentjies met die <u>middelklank</u> /o/ in jou boek en kleur dit in. Skryf die /o/ klank onder elke prentjie</p> <div style="display: flex; justify-content: space-around; align-items: center;"> <div style="text-align: center;">  o </div> <div style="text-align: center;">  o </div> </div>			




WOENSDAG AKTIWITEIT 2

	KYK & HERHAAL	Dan	mis	die	bus
	KLANK	m	a	t	mat
		d	a	m	dam
	TEKEN	<p>Teken die prentjies met die <u>middelklank</u> /i/ in jou boek en kleur dit in. Skryf die /i/ klank onder elke prentjie</p> <div style="display: flex; justify-content: space-around; align-items: center;"> <div style="text-align: center;">  i </div> <div style="text-align: center;">  i </div> </div>			







DONDERDAG AKTIWITEIT 1

	KYK & HERHAAL	Dan	mis	die	bus
	KLANK	sin	gom	pit	sog
		dag	kap	kis	kam
	TEKEN	'n Wekker			

DONDERDAG AKTIWITEIT 2

	KYK & HERHAAL	Dan	mis	die	bus
	KLANK	t	tol	tel	tas
		p	pas	pap	pop
	TEKEN	Dan wat hardloop.			

VRYDAG AKTIWITEIT 1

	KYK & HERHAAL	Dan	mis	die	bus
	KLANK	d	a	g	dag
		k	u	s	kus
	TEKEN	<p>Teken die prentjies met die <u>begin of middelklank</u> /a/, /s/ of /t/ in jou boek en kleur dit in. Skryf die /a/, /s/ of /t/ klank onder elke prentjie</p>			
					
		a	s	t	




VRYDAG AKTIWITEIT 2

	KYK & HERHAAL	Dan	mis	die	bus
	KLANK	s	o	g	sog
		p	a	s	pas
	TEKEN	<p>Teken die prentjies met die <u>begin of middelklank</u> /p/, /n/ of /o/ in jou boek en kleur dit in. Skryf die /p/, /n/ of /o/ klank onder elke prentjie.</p>			
					
		p	n	o	




**HUISTAAL WERKKAARTE –
AFRIKAANS
GRAAD 1 TERMYN: 1**

WEEK 10







MAANDAG AKTIWITEIT 1

	KYK & HERHAAL	ek	sien	my	naam
	KLANK	a	s	t	p
		kam	bus	tol	pap
	TEKEN	Jou onderwyser			


MAANDAG AKTIWITEIT 2

	KYK & HERHAAL	ek	sien	my	naam
	KLANK	tas	pas	nat	sop
		t	p	n	s
	TEKEN	Jou klaskamer			



DINSDAG AKTIWITEIT 1

	KYK & HERHAAL	ek	sien	my	naam
	KLANK	n	o	s	u
		m	i	k	mik
	TEKEN	<p>Teken die prentjies wat begin met die /p/, /n/ of /o/ klank in jou boek en kleur dit in. Skryf die /p/, /n/ of /o/ / klank onder elke prentjie.</p> <div style="display: flex; justify-content: space-around; align-items: center;"> <div style="text-align: center;">  p </div> <div style="text-align: center;">  n </div> <div style="text-align: center;">  o </div> </div>			

DINSDAG AKTIWITEIT 2

	KYK & HERHAAL	ek	sien	my	naam
	KLANK	m	a	g	mag
		d	o	p	dop
	TEKEN	<p>Teken die prentjies wat begin met die /m/, /d/of /i/ klank in jou boek en kleur dit in. Skryf die /m/, /d/of /i/ klank onder elke prentjie.</p>			
		 m	 d	 i	

WOENSDAG AKTIWITEIT 1

	KYK & HERHAAL	ek	sien	my	naam
	KLANK	u	k	g	u
		p	i	t	pit
	TEKEN	<p>Teken die prentjies met die <u>middelklank</u> /a/, /i/ of /u/ in jou boek en kleur dit in. Skryf die /a/, /i/ of /u/ klank onder elke prentjie</p>			
		 a	 i	 u	




WOENSDAG AKTIWITEIT 2

	KYK & HERHAAL	ek	sien	my	naam
	KLANK	k	a	p	kap
		m	u	s	mus
	TEKEN	<p>Teken die prentjies met die <u>begin of middelklank</u> /o/, /u/ of /i/ in jou boek en kleur dit in. Skryf die /o/, /u/ of /i/ klank onder elke prentjie</p>			
					
		o	u	i	







DONDERDAG AKTIWITEIT 1

	KYK & HERHAAL	ek	sien	my	naam
	KLANK	kus	kam	kis	sus
		kap	mus	kop	nul
	TEKEN	Die skoolklok			







DONDERDAG AKTIWITEIT 2

	KYK & HERHAAL	ek	sien	my	naam
	KLANK	n	nat	pan	sap
		d	dan	dam	das
	TEKEN	Buhlebendalo by haar bank			

VRYDAG AKTIWITEIT 1

	KYK & HERHAAL	ek	sien	my	naam
	KLANK	g	o	m	gom
		d	a	k	dak
	TEKEN	<p>Teken die prentjies met die <u>begin of middelklank</u> /u/, /k/ of /g/ in jou boek en kleur dit in. Skryf die /u/, /k/ of /g/ klank onder elke prentjie</p>			
		 u	 k	 g	

VRYDAG AKTIWITEIT 2

	KYK & HERHAAL	ek	sien	my	naam
	KLANK	t	a	s	tas
		k	u	s	kus
	TEKEN	<p>Teken die prentjies met die <u>begin of middelklank</u> /d/, /m/ of /o/ in jou boek en kleur dit in. Skryf die /d/, /m/ of /o/ klank onder elke prentjie</p>			
		 d	 m	 o	

**HUISTAAL WERKKAARTE -
AFRIKAANS
GRAAD 1 TERMYN: 1**

WEEK 3

MAANDAG AKTIWITEIT 1

	KYK & HERHAAL	ek	gaan	skool	toe
	KLANK				
	TEKEN	Jou skool			

MAANDAG AKTIWITEIT 1

	KYK & HERHAAL	ek	gaan	skool	toe
	KLANK				
	TEKEN	Jy by die skool			

DINSDAG AKTIWITEIT 1

	KYK & HERHAAL	ek	gaan	skool	toe
	KLANK	a	a	a	a
	TEKEN	<p>Teken die prentjies wat begin met die /a/ klank in jou boek en kleur dit in. Skryf die /a/ klank onder elke prentjie</p> <div style="display: flex; justify-content: space-around; align-items: center;"> <div style="text-align: center;">  <p>a</p> </div> <div style="text-align: center;">  <p>a</p> </div> </div>			


DINSDAG AKTIWITEIT 2

	KYK & HERHAAL	ek	gaan	skool	toe
	KLANK	a	a	a	a
		a	a	a	a
	TEKEN	<p>Teken die prentjies wat begin met die /a/ klank in jou boek en kleur dit in. Skryf die /a/ klank onder elke prentjie</p>			
					
		a		a	




WOENSDAG AKTIWITEIT 1

	KYK & HERHAAL	ek	gaan	skool	toe
	KLANK	a	a	a	a
		s	s	s	s
	TEKEN	<p>Teken die prentjies wat begin met die /s/ klank in jou boek en kleur dit in. Skryf die /s/ klank onder elke prentjie</p>			
					
		s		s	




WOENSDAG AKTIWITEIT 2

	KYK & HERHAAL	ek	gaan	skool	toe
	KLANK	a	a	a	a
		s	s	s	s
	TEKEN	<p>Teken die prentjies wat begin met die /s/ klank in jou boek en kleur dit in. Skryf die /s/ klank onder elke prentjie</p> <div style="display: flex; justify-content: space-around; align-items: center;"> <div style="text-align: center;">  s </div> <div style="text-align: center;">  s </div> </div>			







DONDERDAG AKTIWITEIT 1

	KYK & HERHAAL	ek	gaan	skool	toe
	KLANK	a	a	a	a
		s	s	s	s
	TEKEN	Jabu			







DONDERDAG AKTIWITEIT 2

	KYK & HERHAAL	ek	gaan	skool	toe
	KLANK	a	a	a	a
		s	s	s	s
	TEKEN	Ben			

VRYDAG AKTIWITEIT 1

	KYK & HERHAAL	ek	gaan	skool	toe
	KLANK	a	a	a	a
		s	s	s	s
	TEKEN	<p>Teken die prentjies in jou boek en kleur dit in. Skryf die /a/ of /s/ klank onder elke prentjie.</p> <div style="display: flex; justify-content: space-around; align-items: center;"> <div style="text-align: center;">  s </div> <div style="text-align: center;">  s </div> <div style="text-align: center;">  a </div> </div>			




VRYDAG AKTIWITEIT 2

	KYK & HERHAAL	ek	gaan	skool	toe
	KLANK	a	a	a	a
		s	s	s	s
	TEKEN	<p>Teken die prentjies in jou boek en kleur dit in. Skryf die /a/ of /s/ klank onder elke prentjie.</p> <div style="display: flex; justify-content: space-around; align-items: center;"> <div style="text-align: center;">  a </div> <div style="text-align: center;">  s </div> <div style="text-align: center;">  a </div> </div>			




**HUISTAAL WERKKAARTE -
AFRIKAANS
GRAAD 1 TERMYN: 1**

WEEK 4

MAANDAG AKTIWITEIT 1

	KYK & HERHAAL	ek	hou	van	lees
	KLANK	s	s	s	s
		t	t	t	t
	TEKEN	Jy lees.			






MAANDAG AKTIWITEIT 2

	KYK & HERHAAL	ek	hou	van	lees
	KLANK	s	s	s	s
		t	t	t	t
	TEKEN	'n Boek.			






DINSDAG AKTIWITEIT 1

	KYK & HERHAAL	ek	hou	van	lees
	KLANK	t	a	s	tas
		s	a	t	sat
	TEKEN	<p>Teken die prentjies wat begin met die /t/ klank in jou boek en kleur dit in. Skryf die /t/ klank onder elke prentjie</p> <div style="display: flex; justify-content: space-around; align-items: center;"> <div style="text-align: center;">  <p>t</p> </div> <div style="text-align: center;">  <p>T</p> </div> </div>			

DINSDAG AKTIWITEIT 2

	KYK & HERHAAL	ek	hou	van	lees
	KLANK	p	a	s	pas
		p	a	p	pap
	TEKEN	<p>Teken die prentjies wat begin met die /t/ klank in jou boek en kleur dit in. Skryf die /t/ klank onder elke prentjie</p> <div style="display: flex; justify-content: space-around; align-items: center;"> <div style="text-align: center;">  <p>t</p> </div> <div style="text-align: center;">  <p>t</p> </div> </div>			




WOENSDAG AKTIWITEIT 1

	KYK & HERHAAL	ek	hou	van	lees
	KLANK	t	t	t	t
		p	p	p	p
	TEKEN	<p>Teken die prentjies wat begin met die /p/ klank in jou boek en kleur dit in. Skryf die /p/ klank onder elke prentjie.</p> <div style="display: flex; justify-content: space-around; align-items: center;"> <div style="text-align: center;">  <p>p</p> </div> <div style="text-align: center;">  <p>p</p> </div> </div>			




WOENSDAG AKTIWITEIT 2

	KYK & HERHAAL	ek	hou	van	lees
	KLANK	p	a	s	pas
		t	a	s	tas
	TEKEN	<p>Teken die prentjies wat begin met die /p/ klank in jou boek en kleur dit in. Skryf die /p/ klank onder elke prentjie</p> <div style="display: flex; justify-content: space-around; align-items: center;"> <div style="text-align: center;">  <p>p</p> </div> <div style="text-align: center;">  <p>p</p> </div> </div>			






DONDERDAG AKTIWITEIT 1

	KYK & HERHAAL	ek	hou	van	lees
	KLANK	s	p	t	a
		sap	tas	pap	pas
	TEKEN	Olwethu			







DONDERDAG AKTIWITEIT 2

	KYK & HERHAAL	ek	hou	van	lees
	KLANK	a	t	s	p
		pas	tap	sat	tas
	TEKEN	Olwethu by die skool			

VRYDAG AKTIWITEIT 1

	KYK & HERHAAL	ek	hou	van	lees
	KLANK	s	a	p	sap
		t	a	a	tas
	TEKEN	<p>Teken die prentjies wat begin met die /t/ of /p/ klank in jou boek en kleur dit in. Skryf die /t/ of /p/ klank onder elke prentjie</p>			
		10			
		t	t	p	




VRYDAG AKTIWITEIT 2

	KYK & HERHAAL	ek	hou	van	lees
	KLANK	p	a	s	pas
		t	a	p	tap
	TEKEN	<p>Teken die prentjies wat begin met die /t /of /p/ klank in jou boek en kleur dit in. Skryf die /t/ of /p/ klank onder elke prentjie</p>			
					
		p	p	t	




**HUISTAAL WERKKAARTE -
AFRIKAANS
GRAAD 1 TERMYN: 1**

WEEK 5






MAANDAG AKTIWITEIT 1

	KYK & HERHAA L	my	familie	is	hier
	KLANK	p	a	s	t
		pas	tap	tas	sap
	TEKEN	Jou familie.			






MAANDAG AKTIWITEIT 2

	KYK & HERHAA L	my	familie	is	hier
	KLANK	pas	tap	tas	sap
		a	p	s	t
	TEKEN	Jou huis.			



DINSDAG AKTIWITEIT 1

	KYK & HERHAAL	my	familie	is	hier
	KLANK	n	n	n	n
		n	a	t	nat
	TEKEN	<p>Teken die prentjies wat begin met die /n/ klank in jou boek en kleur dit in. Skryf die /n/ klank onder elke prentjie.</p> <div style="display: flex; justify-content: space-around; align-items: center;"> <div style="text-align: center;">  n </div> <div style="text-align: center;">  N </div> </div>			






DINSDAG AKTIWITEIT 2

	KYK & HERHAAL	my	familie	is	hier
	KLANK	p	a	n	pan
		n	a	t	nat
	TEKEN	<p>Teken die prentjies wat begin met die /n/ klank in jou boek en kleur dit in. Skryf die /n/ klank onder elke prentjie</p>			
					
		n		n	




WOENSDAG AKTIWITEIT 1

	KYK & HERHAAL	my	familie	is	hier
	KLANK	o	o	o	o
		s	o	p	sop
	TEKEN	<p>Teken die prentjies wat begin met die /o/ klank in jou boek en kleur dit in. Skryf die /o/ klank onder elke prentjie</p>			
					
		o		o	




WOENSDAG AKTIWITEIT 2

	KYK & HERHAAL	my	familie	is	hier
	KLANK	t	o	n	ton
		p	o	s	pos
	TEKEN	<p>Teken die prentjies wat begin met die /o/ klank in jou boek en kleur dit in. Skryf die /o/ klank onder elke prentjie</p>			
					
		o		o	







DONDERDAG AKTIWITEIT 1

	KYK & HERHAAL	my	familie	is	hier
	KLANK	nat	pan	sap	tap
		son	pot	pos	sop
	TEKEN	Bongi			




DONDERDAG AKTIWITEIT 2

	KYK & HERHAAL	my	familie	is	hier
	KLANK	n	nat	ons	pan
		o	op	pot	sop
	TEKEN	Bongi se familie			

VRYDAG AKTIWITEIT 1

	KYK & HERHAAL	my	familie	is	hier
	KLANK	n	a	t	nat
		p	o	s	pos
	TEKEN	Teken die prentjies wat begin met die /o/ of /n/ klank in jou boek en kleur dit in. Skryf die /o/ of /n/ klank onder elke prentjie			
					
		n	n	o	




VRYDAG AKTIWITEIT 2

	KYK & HERHAAL	my	familie	is	hier
	KLANK	s	o	n	son
		p	a	s	pas
	TEKEN	Teken die prentjies wat begin met die /n/ of /o/ klank in jou boek en kleur dit in. Skryf die /n/ of /o/ klank onder elke prentjie			
					
		o	n	n	


**HUISTAAL WERKKAARTE –
AFRIKAANS
GRAAD 1 TERMYN: 1**

WEEK 6






MAANDAG AKTIWITEIT 1

	KYK & HERHAAL	ek	kry	'n	sussie
	KLANK	o	n	p	t
		top	pop	ton	pot
	TEKEN	'n Baba			






MAANDAG AKTIWITEIT 2

	KYK & HERHAAL	ek	kry	'n	sussie
	KLANK	sap	pop	ton	sop
		a	p	s	t
	TEKEN	Jy en jou baba sussie.			






DINSDAG AKTIWITEIT 1












	KYK & HERHAAL	ek	kry	'n	sussie
	KLANK	m	m	m	m
		m	o	t	mot
	TEKEN	<p>Teken die prentjies wat begin met die /m/ klank in jou boek en kleur dit in. Skryf die /m/ klank onder elke prentjie.</p> <div style="display: flex; justify-content: space-around; align-items: center;"> <div style="text-align: center;">  <p>m</p> </div> <div style="text-align: center;">  <p>M</p> </div> </div>			

DINSDAG AKTIWITEIT 2





	KYK & HERHAAL	ek	kry	'n	sussie
	KLANK	m	a	t	mat
		m	a	s	mas
	TEKEN	<p>Teken die prentjies wat begin met die /m/ klank in jou boek en kleur dit in. Skryf die /m/ klank onder elke prentjie</p>			
					
		m		m	

WOENSDAG AKTIWITEIT 1







	KYK & HERHAAL	ek	kry	'n	sussie
	KLANK	d	d	d	d
		d	a	s	das
	TEKEN	<p>Teken die prentjies wat begin met die /d/ klank in jou boek en kleur dit in. Skryf die /d/ klank onder elke prentjie</p>			
					
		d		d	

WOENSDAG AKTIWITEIT 2					
	KYK & HERHAAL	ek	kry	'n	sussie
	KLANK	d	a	k	dak
		d	o	m	dom
	TEKEN	<p>Teken die prentjies wat begin met die /d/ klank in jou boek en kleur dit in. Skryf die /d/ klank onder elke prentjie</p> <div style="display: flex; justify-content: space-around; align-items: center;"> <div style="text-align: center;">  d </div> <div style="text-align: center;">  d </div> </div>			
DONDERDAG AKTIWITEIT 1					
	KYK & HERHAAL	ek	kry	'n	sussie
	KLANK	das	dam	dan	mot
		mas	mat	man	sop
	TEKEN	Tseko			
DONDERDAG AKTIWITEIT 2					
	KYK & HERHAAL	ek	kry	'n	sussie
	KLANK	m	mat	man	mot
		n	dan	dam	das
	TEKEN	Tseko se familie en die nuwe baba.			

VRYDAG AKTIWITEIT 1

	KYK & HERHAAL	ek	kry	'n	sussie
	KLANK	m	a	t	mat
		d	o	m	dom
	TEKEN	<p>Teken die prentjies wat begin met die /m/ of /d/ klank in jou boek en kleur dit in. Skryf die /m/ of /d/ klank onder elke prentjie</p>			
					
		m	d	m	




VRYDAG AKTIWITEIT 2

	KYK & HERHAAL	ek	kry	'n	sussie
	KLANK	d	a	s	das
		m	o	t	mot
	TEKEN	<p>Teken die prentjies wat begin met die /m/ of /d/ klank in jou boek en kleur dit in. Skryf die /m/ of /d/ klank onder elke prentjie</p>			
					
		d	m	d	




**HUISTAAL WERKKAARTE –
AFRIKAANS
GRAAD 1 TERMYN: 1**

WEEK 7






MAANDAG AKTIWITEIT 1

	KYK & HERHAAL	die	maats	speel	sokker
	KLANK	n	m	d	o
		dam	das	man	mot
	TEKEN	'n Sokkerbal			






MAANDAG AKTIWITEIT 2

	KYK & HERHAAL	die	maats	speel	sokker
	KLANK	dom	mot	dam	mas
		d	m	o	n
	TEKEN	Die maats wat speel.			






DINSDAG AKTIWITEIT 1

	KYK & HERHAAL	die	maats	speel	sokker
	KLANK	i	i	i	i
		s	i	n	sin
	TEKEN	<p>Teken die prentjies wat begin met die /i/ klank in jou boek en kleur dit in. Skryf die /i/ klank onder elke prentjie</p> <div style="display: flex; justify-content: space-around; align-items: center;">   </div>			







DINSDAG AKTIWITEIT 2

	KYK & HERHAAL	die	maats	speel	sokker
	KLANK	p	i	t	pit
		s	i	t	sit
	TEKEN	<p>Teken die prentjies met die /i/ klank <u>in die middel</u> van die woord in jou boek en kleur dit in. Skryf die /i/ klank onder elke prentjie</p>			
					
		i		i	




WOENSDAG AKTIWITEIT 1

	KYK & HERHAAL	die	maats	speel	sokker
	KLANK	g	g	g	g
		g	o	m	gom
	TEKEN	<p>Teken die prentjies wat begin met die /g/ klank in jou boek en kleur dit in. Skryf die /g/ klank onder elke prentjie.</p>			
					
		g		g	




WOENSDAG AKTIWITEIT 2

	KYK & HERHAAL	die	maats	speel	sokker
	KLANK	s	o	g	sog
		l	i	g	lig
	TEKEN	<p>Teken die prentjies wat begin met die /g/ klank in jou boek en kleur dit in. Skryf die /g/ klank onder elke prentjie</p> <div style="display: flex; justify-content: space-around; align-items: center;"> <div style="text-align: center;">  <p>g</p> </div> <div style="text-align: center;">  </div> <div style="text-align: center;">  <p>g</p> </div> </div>			







DONDERDAG AKTIWITEIT 1

	KYK & HERHAAL	die	maats	speel	sokker
	KLANK	gom	sin	gat	dag
		pit	sog	sit	min
	TEKEN	Karabo			







DONDERDAG AKTIWITEIT 2

	KYK & HERHAAL	die	maats	speel	sokker
	KLANK	m	mat	man	mot
		n	dan	dam	das
	TEKEN	Cathy			

VRYDAG AKTIWITEIT 1

	KYK & HERHAAL	die	maats	speel	sokker
	KLANK	s	o	g	sog
		d	a	g	dag
	TEKEN	<p>Teken die prentjies met die <u>begin of middelklank</u> /i/ of /g/ in jou boek en kleur dit in. Skryf die /i/ of /g/ klank onder elke prentjie</p>			
					
		i	g	i	




VRYDAG AKTIWITEIT 2

	KYK & HERHAAL	die	maats	speel	sokker
	KLANK	p	i	t	pit
		g	o	m	gom
	TEKEN	<p>Teken die prentjies met die <u>begin of middelklank</u> /i/ of /g/ in jou boek en kleur dit in. Skryf die /i/ of /g/ klank onder elke prentjie</p>			
					
		g	i	g	




**HUISTAAL WERKKAARTE –
AFRIKAANS
GRAAD 1 TERMYN: 1**

WEEK 8

MAANDAG AKTIWITEIT 1

	KYK & HERHAAL	dit	is	weer	lente
	KLANK	i	g	m	d
		pit	dag	man	dak
	TEKEN	Kinders wat in die water speel.			

MAANDAG AKTIWITEIT 2

	KYK & HERHAAL	dit	is	weer	lente
	KLANK	gom	mot	dam	ink
		g	m	d	i
	TEKEN	Die maats met hulle musse op.			

DINSDAG AKTIWITEIT 1

	KYK & HERHAAL	dit	is	weer	lente
	KLANK	k	k	k	k
		k	a	p	kap
	TEKEN	<p>Teken die prentjies wat begin met die /k/ klank in jou boek en kleur dit in. Skryf die /k/ klank onder elke prentjie.</p> <div style="display: flex; justify-content: space-around; align-items: center;"> <div style="text-align: center;">  <p>k</p> </div> <div style="text-align: center;">  <p>k</p> </div> </div>			






DINSDAG AKTIWITEIT 2

	KYK & HERHAAL	dit	is	weer	lente
	KLANK	k	i	s	kis
		k	a	m	kam
	TEKEN	<p>Teken die prentjies wat begin met die /k/ klank in jou boek en kleur dit in. Skryf die /k/ klank onder elke prentjie.</p>			
					
		k		k	




WOENSDAG AKTIWITEIT 1

	KYK & HERHAAL	dit	is	weer	lente
	KLANK	u	u	u	u
		h	u	t	hut
	TEKEN	<p>Teken die prentjies met die <u>middelklank</u> /u/ in jou boek en kleur dit in. Skryf die /u/ klank onder elke prentjie</p>			
					
		u		u	




WOENSDAG AKTIWITEIT 2

	KYK & HERHAAL	dit	is	weer	lente
	KLANK	k	o	p	kop
		s	u	s	sus
	TEKEN	<p>Teken die prentjies met die <u>middelklank</u> /u/ in jou boek en kleur dit in. Skryf die /u/ klank onder elke prentjie</p> <div style="display: flex; justify-content: space-around; align-items: center;"> <div style="text-align: center;">  <p>u</p> </div> <div style="text-align: center;">  <p>u</p> </div> </div>			

DONDERDAG AKTIWITEIT 1

	KYK & HERHAAL	dit	is	weer	lente
	KLANK	kap	sus	kis	mus
		kam	bus	kop	dun
	TEKEN	Juffrou Soko			



DONDERDAG AKTIWITEIT 2

	KYK & HERHAAL	dit	is	weer	lente
	KLANK	k	kat	kop	kam
		u	bus	sus	mus
	TEKEN	Andiswa op die swaai.			

VRYDAG AKTIWITEIT 1

	KYK & HERHAAL	dit	is	weer	lente
	KLANK	k	o	p	kop
		m	u	s	mus
	TEKEN	<p>Teken die prentjies met die <u>begin of middelklank</u> /k/ of /u/ in jou boek en kleur dit in. Skryf die /k/ of /u/ klank onder elke prentjie</p>			
		 k	 u	 k	




VRYDAG AKTIWITEIT 2

	KYK & HERHAAL	dit	is	weer	lente
	KLANK	k	o	s	kos
		b	u	k	buk
	TEKEN	<p>Teken die prentjies met die <u>begin of middelklank</u> /k/ of /u/ in jou boek en kleur dit in. Skryf die /k/ of /u/ klank onder elke prentjie.</p>			
		 u	 k	 u	




**HUISTAAL WERKKAARTE –
AFRIKAANS
GRAAD 1 TERMYN: 1**

WEEK 9






MAANDAG AKTIWITEIT 1

	KYK & HERHAAL	Dan	mis	die	bus
	KLANK	k	u	i	g
		kam	bus	dik	gom
	TEKEN	'n Bus			





MAANDAG AKTIWITEIT 2

	KYK & HERHAAL	Dan	mis	die	bus
	KLANK	dak	mot	som	nek
		d	m	o	n
	TEKEN	'n Skooltas			

DINSDAG AKTIWITEIT 1

	KYK & HERHAAL	Dan	mis	die	bus
	KLANK	p	t	s	a
		s	a	p	sap
	TEKEN	<p>Teken die prentjies wat begin met die /a/ klank in jou boek en kleur dit in. Skryf die /a/ klank onder elke prentjie.</p> <div style="display: flex; justify-content: space-around; align-items: center;"> <div style="text-align: center;">  <p>a</p> </div> <div style="text-align: center;">  <p>a</p> </div> </div>			






DINSDAG AKTIWITEIT 2

	KYK & HERHAAL	Dan	mis	die	bus
	KLANK	t	a	s	tas
		p	o	t	pot
	TEKEN	<p>Teken die prentjies wat begin met die /s/ klank in jou boek en kleur dit in. Skryf die /s/ klank onder elke prentjie.</p> <div style="display: flex; justify-content: space-around; align-items: center;"> <div style="text-align: center;">  s </div> <div style="text-align: center;"> $1 + 1 = 2$ s </div> </div>			




WOENSDAG AKTIWITEIT 1

	KYK & HERHAAL	Dan	mis	die	bus
	KLANK	o	p	t	p
		p	o	t	pot
	TEKEN	<p>Teken die prentjies met die <u>middelklank</u> /o/ in jou boek en kleur dit in. Skryf die /o/ klank onder elke prentjie</p> <div style="display: flex; justify-content: space-around; align-items: center;"> <div style="text-align: center;">  o </div> <div style="text-align: center;">  o </div> </div>			




WOENSDAG AKTIWITEIT 2

	KYK & HERHAAL	Dan	mis	die	bus
	KLANK	m	a	t	mat
		d	a	m	dam
	TEKEN	<p>Teken die prentjies met die <u>middelklank</u> /i/ in jou boek en kleur dit in. Skryf die /i/ klank onder elke prentjie</p> <div style="display: flex; justify-content: space-around; align-items: center;"> <div style="text-align: center;">  i </div> <div style="text-align: center;">  i </div> </div>			







DONDERDAG AKTIWITEIT 1

	KYK & HERHAAL	Dan	mis	die	bus
	KLANK	sin	gom	pit	sog
		dag	kap	kis	kam
	TEKEN	'n Wekker			

DONDERDAG AKTIWITEIT 2

	KYK & HERHAAL	Dan	mis	die	bus
	KLANK	t	tol	tel	tas
		p	pas	pap	pop
	TEKEN	Dan wat hardloop.			

VRYDAG AKTIWITEIT 1

	KYK & HERHAAL	Dan	mis	die	bus
	KLANK	d	a	g	dag
		k	u	s	kus
	TEKEN	<p>Teken die prentjies met die <u>begin of middelklank</u> /a/, /s/ of /t/ in jou boek en kleur dit in. Skryf die /a/, /s/ of /t/ klank onder elke prentjie</p>			
					
		a	s	t	




VRYDAG AKTIWITEIT 2

	KYK & HERHAAL	Dan	mis	die	bus
	KLANK	s	o	g	sog
		p	a	s	pas
	TEKEN	<p>Teken die prentjies met die <u>begin of middelklank</u> /p/, /n/ of /o/ in jou boek en kleur dit in. Skryf die /p/, /n/ of /o/ klank onder elke prentjie.</p>			
					
		p	n	o	




**HUISTAAL WERKKAARTE –
AFRIKAANS
GRAAD 1 TERMYN: 1**

WEEK 10







MAANDAG AKTIWITEIT 1

	KYK & HERHAAL	ek	sien	my	naam
	KLANK	a	s	t	p
		kam	bus	tol	pap
	TEKEN	Jou onderwyser			


MAANDAG AKTIWITEIT 2

	KYK & HERHAAL	ek	sien	my	naam
	KLANK	tas	pas	nat	sop
		t	p	n	s
	TEKEN	Jou klaskamer			



DINSDAG AKTIWITEIT 1

	KYK & HERHAAL	ek	sien	my	naam
	KLANK	n	o	s	u
		m	i	k	mik
	TEKEN	<p>Teken die prentjies wat begin met die /p/, /n/ of /o/ klank in jou boek en kleur dit in. Skryf die /p/, /n/ of /o/ / klank onder elke prentjie.</p> <div style="display: flex; justify-content: space-around; align-items: center;"> <div style="text-align: center;">  p </div> <div style="text-align: center;">  n </div> <div style="text-align: center;">  o </div> </div>			

DINSDAG AKTIWITEIT 2

	KYK & HERHAAL	ek	sien	my	naam
	KLANK	m	a	g	mag
		d	o	p	dop
	TEKEN	<p>Teken die prentjies wat begin met die /m/, /d/of /i/ klank in jou boek en kleur dit in. Skryf die /m/, /d/of /i/ klank onder elke prentjie.</p>			
		 m	 d	 i	

WOENSDAG AKTIWITEIT 1

	KYK & HERHAAL	ek	sien	my	naam
	KLANK	u	k	g	u
		p	i	t	pit
	TEKEN	<p>Teken die prentjies met die <u>middelklank</u> /a/, /i/ of /u/ in jou boek en kleur dit in. Skryf die /a/, /i/ of /u/ klank onder elke prentjie</p>			
		 a	 i	 u	




WOENSDAG AKTIWITEIT 2

	KYK & HERHAAL	ek	sien	my	naam
	KLANK	k	a	p	kap
		m	u	s	mus
	TEKEN	<p>Teken die prentjies met die <u>begin of middelklank</u> /o/, /u/ of /i/ in jou boek en kleur dit in. Skryf die /o/, /u/ of /i/ klank onder elke prentjie</p>			
					
		o	u	i	







DONDERDAG AKTIWITEIT 1

	KYK & HERHAAL	ek	sien	my	naam
	KLANK	kus	kam	kis	sus
		kap	mus	kop	nul
	TEKEN	Die skoolklok			







DONDERDAG AKTIWITEIT 2

	KYK & HERHAAL	ek	sien	my	naam
	KLANK	n	nat	pan	sap
		d	dan	dam	das
	TEKEN	Buhlebendalo by haar bank			

VRYDAG AKTIWITEIT 1


	KYK & HERHAAL	ek	sien	my	naam
	KLANK	g	o	m	gom
		d	a	k	dak
	TEKEN	<p>Teken die prentjies met die <u>begin of middelklank</u> /u/, /k/ of /g/ in jou boek en kleur dit in. Skryf die /u/, /k/ of /g/ klank onder elke prentjie</p>			
		 u	 k	 g	

VRYDAG AKTIWITEIT 2

	KYK & HERHAAL	ek	sien	my	naam
	KLANK	t	a	s	tas
		k	u	s	kus
	TEKEN	<p>Teken die prentjies met die <u>begin of middelklank</u> /d/, /m/ of /o/ in jou boek en kleur dit in. Skryf die /d/, /m/ of /o/ klank onder elke prentjie</p>			
		 d	 m	 o	

HUISTAAL WERKKAARTE - AFRIKAANS GRAAD 1 TERMYN: 1	WEEK 3
--	---------------

MAANDAG AKTIWITEIT 1				
-----------------------------	--	--	--	--

	KYK & HERHAAL	ek	gaan	skool	toe
	KLANK				
	TEKEN	Jou skool			

MAANDAG AKTIWITEIT 1				
-----------------------------	--	--	--	--

	KYK & HERHAAL	ek	gaan	skool	toe
	KLANK				
	TEKEN	Jy by die skool			

DINSDAG AKTIWITEIT 1				
-----------------------------	--	--	--	--

	KYK & HERHAAL	ek	gaan	skool	toe
	KLANK	a	a	a	a
	TEKEN	<p>Teken die prentjies wat begin met die /a/ klank in jou boek en kleur dit in. Skryf die /a/ klank onder elke prentjie</p> <div style="display: flex; justify-content: space-around; align-items: center;"> <div style="text-align: center;">  a </div> <div style="text-align: center;">  a </div> </div>			






DINSDAG AKTIWITEIT 2

	KYK & HERHAAL	ek	gaan	skool	toe
	KLANK	a	a	a	a
		a	a	a	a
	TEKEN	<p>Teken die prentjies wat begin met die /a/ klank in jou boek en kleur dit in. Skryf die /a/ klank onder elke prentjie</p>			
					
		a		a	




WOENSDAG AKTIWITEIT 1

	KYK & HERHAAL	ek	gaan	skool	toe
	KLANK	a	a	a	a
		s	s	s	s
	TEKEN	<p>Teken die prentjies wat begin met die /s/ klank in jou boek en kleur dit in. Skryf die /s/ klank onder elke prentjie</p>			
					
		s		s	




WOENSDAG AKTIWITEIT 2

	KYK & HERHAAL	ek	gaan	skool	toe
	KLANK	a	a	a	a
		s	s	s	s
	TEKEN	<p>Teken die prentjies wat begin met die /s/ klank in jou boek en kleur dit in. Skryf die /s/ klank onder elke prentjie</p> <div style="display: flex; justify-content: space-around; align-items: center;"> <div style="text-align: center;">  s </div> <div style="text-align: center;">  s </div> </div>			







DONDERDAG AKTIWITEIT 1

	KYK & HERHAAL	ek	gaan	skool	toe
	KLANK	a	a	a	a
		s	s	s	s
	TEKEN	Jabu			







DONDERDAG AKTIWITEIT 2

	KYK & HERHAAL	ek	gaan	skool	toe
	KLANK	a	a	a	a
		s	s	s	s
	TEKEN	Ben			

VRYDAG AKTIWITEIT 1

	KYK & HERHAAL	ek	gaan	skool	toe
	KLANK	a	a	a	a
		s	s	s	s
	TEKEN	<p>Teken die prentjies in jou boek en kleur dit in. Skryf die /a/ of /s/ klank onder elke prentjie.</p> <div style="display: flex; justify-content: space-around; align-items: center;"> <div style="text-align: center;">  s </div> <div style="text-align: center;">  s </div> <div style="text-align: center;">  a </div> </div>			




VRYDAG AKTIWITEIT 2

	KYK & HERHAAL	ek	gaan	skool	toe
	KLANK	a	a	a	a
		s	s	s	s
	TEKEN	<p>Teken die prentjies in jou boek en kleur dit in. Skryf die /a/ of /s/ klank onder elke prentjie.</p> <div style="display: flex; justify-content: space-around; align-items: center;"> <div style="text-align: center;">  a </div> <div style="text-align: center;">  s </div> <div style="text-align: center;">  a </div> </div>			




**HUISTAAL WERKKAARTE -
AFRIKAANS
GRAAD 1 TERMYN: 1**

WEEK 4

MAANDAG AKTIWITEIT 1

	KYK & HERHAAL	ek	hou	van	lees
	KLANK	s	s	s	s
		t	t	t	t
	TEKEN	Jy lees.			






MAANDAG AKTIWITEIT 2

	KYK & HERHAAL	ek	hou	van	lees
	KLANK	s	s	s	s
		t	t	t	t
	TEKEN	'n Boek.			






DINSDAG AKTIWITEIT 1

	KYK & HERHAAL	ek	hou	van	lees
	KLANK	t	a	s	tas
		s	a	t	sat
	TEKEN	<p>Teken die prentjies wat begin met die /t/ klank in jou boek en kleur dit in. Skryf die /t/ klank onder elke prentjie</p> <div style="display: flex; justify-content: space-around; align-items: center;"> <div style="text-align: center;">  t </div> <div style="text-align: center;">  T </div> </div>			

DINSDAG AKTIWITEIT 2

	KYK & HERHAAL	ek	hou	van	lees
	KLANK	p	a	s	pas
		p	a	p	pap
	TEKEN	<p>Teken die prentjies wat begin met die /t/ klank in jou boek en kleur dit in. Skryf die /t/ klank onder elke prentjie</p> <div style="display: flex; justify-content: space-around; align-items: center;"> <div style="text-align: center;">  t </div> <div style="text-align: center;">  t </div> </div>			




WOENSDAG AKTIWITEIT 1

	KYK & HERHAAL	ek	hou	van	lees
	KLANK	t	t	t	t
		p	p	p	p
	TEKEN	<p>Teken die prentjies wat begin met die /p/ klank in jou boek en kleur dit in. Skryf die /p/ klank onder elke prentjie.</p> <div style="display: flex; justify-content: space-around; align-items: center;"> <div style="text-align: center;">  p </div> <div style="text-align: center;">  p </div> </div>			




WOENSDAG AKTIWITEIT 2

	KYK & HERHAAL	ek	hou	van	lees
	KLANK	p	a	s	pas
		t	a	s	tas
	TEKEN	<p>Teken die prentjies wat begin met die /p/ klank in jou boek en kleur dit in. Skryf die /p/ klank onder elke prentjie</p> <div style="display: flex; justify-content: space-around; align-items: center;"> <div style="text-align: center;">  <p>p</p> </div> <div style="text-align: center;">  <p>p</p> </div> </div>			






DONDERDAG AKTIWITEIT 1

	KYK & HERHAAL	ek	hou	van	lees
	KLANK	s	p	t	a
		sap	tas	pap	pas
	TEKEN	Olwethu			







DONDERDAG AKTIWITEIT 2

	KYK & HERHAAL	ek	hou	van	lees
	KLANK	a	t	s	p
		pas	tap	sat	tas
	TEKEN	Olwethu by die skool			

VRYDAG AKTIWITEIT 1

	KYK & HERHAAL	ek	hou	van	lees
	KLANK	s	a	p	sap
		t	a	a	tas
	TEKEN	<p>Teken die prentjies wat begin met die /t/ of /p/ klank in jou boek en kleur dit in. Skryf die /t/ of /p/ klank onder elke prentjie</p>			
		10			
		t	t	p	




VRYDAG AKTIWITEIT 2

	KYK & HERHAAL	ek	hou	van	lees
	KLANK	p	a	s	pas
		t	a	p	tap
	TEKEN	<p>Teken die prentjies wat begin met die /t/ of /p/ klank in jou boek en kleur dit in. Skryf die /t/ of /p/ klank onder elke prentjie</p>			
					
		p	p	t	




**HUISTAAL WERKKAARTE -
AFRIKAANS
GRAAD 1 TERMYN: 1**

WEEK 5






MAANDAG AKTIWITEIT 1

	KYK & HERHAAL	my	familie	is	hier
	KLANK	p	a	s	t
		pas	tap	tas	sap
	TEKEN	Jou familie.			






MAANDAG AKTIWITEIT 2

	KYK & HERHAAL	my	familie	is	hier
	KLANK	pas	tap	tas	sap
		a	p	s	t
	TEKEN	Jou huis.			



DINSDAG AKTIWITEIT 1

	KYK & HERHAAL	my	familie	is	hier
	KLANK	n	n	n	n
		n	a	t	nat
	TEKEN	<p>Teken die prentjies wat begin met die /n/ klank in jou boek en kleur dit in. Skryf die /n/ klank onder elke prentjie.</p> <div style="display: flex; justify-content: space-around; align-items: center;"> <div style="text-align: center;">  <p>n</p> </div> <div style="text-align: center;">  <p>N</p> </div> </div>			






DINSDAG AKTIWITEIT 2

	KYK & HERHAAL	my	familie	is	hier
	KLANK	p	a	n	pan
		n	a	t	nat
	TEKEN	<p>Teken die prentjies wat begin met die /n/ klank in jou boek en kleur dit in. Skryf die /n/ klank onder elke prentjie</p>			
					
		n		n	




WOENSDAG AKTIWITEIT 1

	KYK & HERHAAL	my	familie	is	hier
	KLANK	o	o	o	o
		s	o	p	sop
	TEKEN	<p>Teken die prentjies wat begin met die /o/ klank in jou boek en kleur dit in. Skryf die /o/ klank onder elke prentjie</p>			
					
		o		o	




WOENSDAG AKTIWITEIT 2

	KYK & HERHAAL	my	familie	is	hier
	KLANK	t	o	n	ton
		p	o	s	pos
	TEKEN	<p>Teken die prentjies wat begin met die /o/ klank in jou boek en kleur dit in. Skryf die /o/ klank onder elke prentjie</p>			
					
		o		o	







DONDERDAG AKTIWITEIT 1

	KYK & HERHAAL	my	familie	is	hier
	KLANK	nat	pan	sap	tap
		son	pot	pos	sop
	TEKEN	Bongi			




DONDERDAG AKTIWITEIT 2

	KYK & HERHAAL	my	familie	is	hier
	KLANK	n	nat	ons	pan
		o	op	pot	sop
	TEKEN	Bongi se familie			

VRYDAG AKTIWITEIT 1

	KYK & HERHAAL	my	familie	is	hier
	KLANK	n	a	t	nat
		p	o	s	pos
	TEKEN	<p>Teken die prentjies wat begin met die /o/ of /n/ klank in jou boek en kleur dit in. Skryf die /o/ of /n/ klank onder elke prentjie</p>			
					
		n	n	o	




VRYDAG AKTIWITEIT 2

	KYK & HERHAAL	my	familie	is	hier
	KLANK	s	o	n	son
		p	a	s	pas
	TEKEN	<p>Teken die prentjies wat begin met die /n/ of /o/ klank in jou boek en kleur dit in. Skryf die /n/ of /o/ klank onder elke prentjie</p>			
					
		o	n	n	




**HUISTAAL WERKKAARTE –
AFRIKAANS
GRAAD 1 TERMYN: 1**

WEEK 6






MAANDAG AKTIWITEIT 1

	KYK & HERHAAL	ek	kry	'n	sussie
	KLANK	o	n	p	t
		top	pop	ton	pot
	TEKEN	'n Baba			






MAANDAG AKTIWITEIT 2

	KYK & HERHAAL	ek	kry	'n	sussie
	KLANK	sap	pop	ton	sop
		a	p	s	t
	TEKEN	Jy en jou baba sussie.			






DINSDAG AKTIWITEIT 1












	KYK & HERHAAL	ek	kry	'n	sussie
	KLANK	m	m	m	m
		m	o	t	mot
	TEKEN	<p>Teken die prentjies wat begin met die /m/ klank in jou boek en kleur dit in. Skryf die /m/ klank onder elke prentjie.</p> <div style="display: flex; justify-content: space-around; align-items: center;"> <div style="text-align: center;">  <p>m</p> </div> <div style="text-align: center;">  <p>M</p> </div> </div>			

DINSDAG AKTIWITEIT 2





	KYK & HERHAAL	ek	kry	'n	sussie
	KLANK	m	a	t	mat
		m	a	s	mas
	TEKEN	<p>Teken die prentjies wat begin met die /m/ klank in jou boek en kleur dit in. Skryf die /m/ klank onder elke prentjie</p>			
					
		m		m	

WOENSDAG AKTIWITEIT 1







	KYK & HERHAAL	ek	kry	'n	sussie
	KLANK	d	d	d	d
		d	a	s	das
	TEKEN	<p>Teken die prentjies wat begin met die /d/ klank in jou boek en kleur dit in. Skryf die /d/ klank onder elke prentjie</p>			
					
		d		d	

WOENSDAG AKTIWITEIT 2					
	KYK & HERHAAL	ek	kry	'n	sussie
	KLANK	d	a	k	dak
		d	o	m	dom
	TEKEN	<p>Teken die prentjies wat begin met die /d/ klank in jou boek en kleur dit in. Skryf die /d/ klank onder elke prentjie</p> <div style="display: flex; justify-content: space-around; align-items: center;"> <div style="text-align: center;">  d </div> <div style="text-align: center;">  d </div> </div>			
DONDERDAG AKTIWITEIT 1					
	KYK & HERHAAL	ek	kry	'n	sussie
	KLANK	das	dam	dan	mot
		mas	mat	man	sop
	TEKEN	Tseko			
DONDERDAG AKTIWITEIT 2					
	KYK & HERHAAL	ek	kry	'n	sussie
	KLANK	m	mat	man	mot
		n	dan	dam	das
	TEKEN	Tseko se familie en die nuwe baba.			

VRYDAG AKTIWITEIT 1

	KYK & HERHAAL	ek	kry	'n	sussie
	KLANK	m	a	t	mat
		d	o	m	dom
	TEKEN	<p>Teken die prentjies wat begin met die /m/ of /d/ klank in jou boek en kleur dit in. Skryf die /m/ of /d/ klank onder elke prentjie</p>			
					
		m	d	m	




VRYDAG AKTIWITEIT 2

	KYK & HERHAAL	ek	kry	'n	sussie
	KLANK	d	a	s	das
		m	o	t	mot
	TEKEN	<p>Teken die prentjies wat begin met die /m/ of /d/ klank in jou boek en kleur dit in. Skryf die /m/ of /d/ klank onder elke prentjie</p>			
					
		d	m	d	




**HUISTAAL WERKKAARTE –
AFRIKAANS
GRAAD 1 TERMYN: 1**

WEEK 7






MAANDAG AKTIWITEIT 1

	KYK & HERHAAL	die	maats	speel	sokker
	KLANK	n	m	d	o
		dam	das	man	mot
	TEKEN	'n Sokkerbal			






MAANDAG AKTIWITEIT 2

	KYK & HERHAAL	die	maats	speel	sokker
	KLANK	dom	mot	dam	mas
		d	m	o	n
	TEKEN	Die maats wat speel.			






DINSDAG AKTIWITEIT 1

	KYK & HERHAAL	die	maats	speel	sokker
	KLANK	i	i	i	i
		s	i	n	sin
	TEKEN	<p>Teken die prentjies wat begin met die /i/ klank in jou boek en kleur dit in. Skryf die /i/ klank onder elke prentjie</p> <div style="display: flex; justify-content: space-around; align-items: center;">   </div>			







DINSDAG AKTIWITEIT 2

	KYK & HERHAAL	die	maats	speel	sokker
	KLANK	p	i	t	pit
		s	i	t	sit
	TEKEN	<p>Teken die prentjies met die /i/ klank <u>in die middel</u> van die woord in jou boek en kleur dit in. Skryf die /i/ klank onder elke prentjie</p>			
					
		i		i	




WOENSDAG AKTIWITEIT 1

	KYK & HERHAAL	die	maats	speel	sokker
	KLANK	g	g	g	g
		g	o	m	gom
	TEKEN	<p>Teken die prentjies wat begin met die /g/ klank in jou boek en kleur dit in. Skryf die /g/ klank onder elke prentjie.</p>			
					
		g		g	




WOENSDAG AKTIWITEIT 2

	KYK & HERHAAL	die	maats	speel	sokker
	KLANK	s	o	g	sog
		l	i	g	lig
	TEKEN	<p>Teken die prentjies wat begin met die /g/ klank in jou boek en kleur dit in. Skryf die /g/ klank onder elke prentjie</p> <div style="display: flex; justify-content: space-around; align-items: center;"> <div style="text-align: center;">  <p>g</p> </div> <div style="text-align: center;">  </div> <div style="text-align: center;">  <p>g</p> </div> </div>			







DONDERDAG AKTIWITEIT 1

	KYK & HERHAAL	die	maats	speel	sokker
	KLANK	gom	sin	gat	dag
		pit	sog	sit	min
	TEKEN	Karabo			







DONDERDAG AKTIWITEIT 2

	KYK & HERHAAL	die	maats	speel	sokker
	KLANK	m	mat	man	mot
		n	dan	dam	das
	TEKEN	Cathy			

VRYDAG AKTIWITEIT 1

	KYK & HERHAAL	die	maats	speel	sokker
	KLANK	s	o	g	sog
		d	a	g	dag
	TEKEN	<p>Teken die prentjies met die <u>begin of middelklank</u> /i/ of /g/ in jou boek en kleur dit in. Skryf die /i/ of /g/ klank onder elke prentjie</p>			
					
		i	g	i	




VRYDAG AKTIWITEIT 2

	KYK & HERHAAL	die	maats	speel	sokker
	KLANK	p	i	t	pit
		g	o	m	gom
	TEKEN	<p>Teken die prentjies met die <u>begin of middelklank</u> /i/ of /g/ in jou boek en kleur dit in. Skryf die /i/ of /g/ klank onder elke prentjie</p>			
					
		g	i	g	




**HUISTAAL WERKKAARTE –
AFRIKAANS
GRAAD 1 TERMYN: 1**

WEEK 8

MAANDAG AKTIWITEIT 1

	KYK & HERHAAL	dit	is	weer	lente
	KLANK	i	g	m	d
		pit	dag	man	dak
	TEKEN	Kinders wat in die water speel.			

MAANDAG AKTIWITEIT 2

	KYK & HERHAAL	dit	is	weer	lente
	KLANK	gom	mot	dam	ink
		g	m	d	i
	TEKEN	Die maats met hulle musse op.			


DINSDAG AKTIWITEIT 1

	KYK & HERHAAL	dit	is	weer	lente
	KLANK	k	k	k	k
		k	a	p	kap
	TEKEN	<p>Teken die prentjies wat begin met die /k/ klank in jou boek en kleur dit in. Skryf die /k/ klank onder elke prentjie.</p> <div style="display: flex; justify-content: space-around; align-items: center;"> <div style="text-align: center;">  <p>k</p> </div> <div style="text-align: center;">  <p>k</p> </div> </div>			






DINSDAG AKTIWITEIT 2

	KYK & HERHAAL	dit	is	weer	lente
	KLANK	k	i	s	kis
		k	a	m	kam
	TEKEN	<p>Teken die prentjies wat begin met die /k/ klank in jou boek en kleur dit in. Skryf die /k/ klank onder elke prentjie.</p>			
					
		k		k	




WOENSDAG AKTIWITEIT 1

	KYK & HERHAAL	dit	is	weer	lente
	KLANK	u	u	u	u
		h	u	t	hut
	TEKEN	<p>Teken die prentjies met die <u>middelklank</u> /u/ in jou boek en kleur dit in. Skryf die /u/ klank onder elke prentjie</p>			
					
		u		u	




WOENSDAG AKTIWITEIT 2

	KYK & HERHAAL	dit	is	weer	lente
	KLANK	k	o	p	kop
		s	u	s	sus
	TEKEN	<p>Teken die prentjies met die <u>middelklank</u> /u/ in jou boek en kleur dit in. Skryf die /u/ klank onder elke prentjie</p> <div style="display: flex; justify-content: space-around; align-items: center;"> <div style="text-align: center;">  <p>u</p> </div> <div style="text-align: center;">  <p>u</p> </div> </div>			

DONDERDAG AKTIWITEIT 1

	KYK & HERHAAL	dit	is	weer	lente
	KLANK	kap	sus	kis	mus
		kam	bus	kop	dun
	TEKEN	Juffrou Soko			



DONDERDAG AKTIWITEIT 2

	KYK & HERHAAL	dit	is	weer	lente
	KLANK	k	kat	kop	kam
		u	bus	sus	mus
	TEKEN	Andiswa op die swaai.			

VRYDAG AKTIWITEIT 1

	KYK & HERHAAL	dit	is	weer	lente
	KLANK	k	o	p	kop
		m	u	s	mus
	TEKEN	<p>Teken die prentjies met die <u>begin of middelklank</u> /k/ of /u/ in jou boek en kleur dit in. Skryf die /k/ of /u/ klank onder elke prentjie</p>			
		 k	 u	 k	




VRYDAG AKTIWITEIT 2

	KYK & HERHAAL	dit	is	weer	lente
	KLANK	k	o	s	kos
		b	u	k	buk
	TEKEN	<p>Teken die prentjies met die <u>begin of middelklank</u> /k/ of /u/ in jou boek en kleur dit in. Skryf die /k/ of /u/ klank onder elke prentjie.</p>			
		 u	 k	 u	




**HUISTAAL WERKKAARTE –
AFRIKAANS
GRAAD 1 TERMYN: 1**

WEEK 9






MAANDAG AKTIWITEIT 1

	KYK & HERHAAL	Dan	mis	die	bus
	KLANK	k	u	i	g
		kam	bus	dik	gom
	TEKEN	'n Bus			





MAANDAG AKTIWITEIT 2

	KYK & HERHAAL	Dan	mis	die	bus
	KLANK	dak	mot	som	nek
		d	m	o	n
	TEKEN	'n Skooltas			

DINSDAG AKTIWITEIT 1

	KYK & HERHAAL	Dan	mis	die	bus
	KLANK	p	t	s	a
		s	a	p	sap
	TEKEN	<p>Teken die prentjies wat begin met die /a/ klank in jou boek en kleur dit in. Skryf die /a/ klank onder elke prentjie.</p> <div style="display: flex; justify-content: space-around; align-items: center;"> <div style="text-align: center;">  <p>a</p> </div> <div style="text-align: center;">  <p>a</p> </div> </div>			






DINSDAG AKTIWITEIT 2

	KYK & HERHAAL	Dan	mis	die	bus
	KLANK	t	a	s	tas
		p	o	t	pot
	TEKEN	<p>Teken die prentjies wat begin met die /s/ klank in jou boek en kleur dit in. Skryf die /s/ klank onder elke prentjie.</p> <div style="display: flex; justify-content: space-around; align-items: center;"> <div style="text-align: center;">  s </div> <div style="text-align: center;"> $1 + 1 = 2$ s </div> </div>			




WOENSDAG AKTIWITEIT 1

	KYK & HERHAAL	Dan	mis	die	bus
	KLANK	o	p	t	p
		p	o	t	pot
	TEKEN	<p>Teken die prentjies met die <u>middelklank</u> /o/ in jou boek en kleur dit in. Skryf die /o/ klank onder elke prentjie</p> <div style="display: flex; justify-content: space-around; align-items: center;"> <div style="text-align: center;">  o </div> <div style="text-align: center;">  o </div> </div>			




WOENSDAG AKTIWITEIT 2

	KYK & HERHAAL	Dan	mis	die	bus
	KLANK	m	a	t	mat
		d	a	m	dam
	TEKEN	<p>Teken die prentjies met die <u>middelklank</u> /i/ in jou boek en kleur dit in. Skryf die /i/ klank onder elke prentjie</p> <div style="display: flex; justify-content: space-around; align-items: center;"> <div style="text-align: center;">  i </div> <div style="text-align: center;">  i </div> </div>			







DONDERDAG AKTIWITEIT 1

	KYK & HERHAAL	Dan	mis	die	bus
	KLANK	sin	gom	pit	sog
		dag	kap	kis	kam
	TEKEN	'n Wekker			

DONDERDAG AKTIWITEIT 2

	KYK & HERHAAL	Dan	mis	die	bus
	KLANK	t	tol	tel	tas
		p	pas	pap	pop
	TEKEN	Dan wat hardloop.			

VRYDAG AKTIWITEIT 1

	KYK & HERHAAL	Dan	mis	die	bus
	KLANK	d	a	g	dag
		k	u	s	kus
	TEKEN	<p>Teken die prentjies met die <u>begin of middelklank</u> /a/, /s/ of /t/ in jou boek en kleur dit in. Skryf die /a/, /s/ of /t/ klank onder elke prentjie</p>			
					
		a	s	t	




VRYDAG AKTIWITEIT 2

	KYK & HERHAAL	Dan	mis	die	bus
	KLANK	s	o	g	sog
		p	a	s	pas
	TEKEN	<p>Teken die prentjies met die <u>begin of middelklank</u> /p/, /n/ of /o/ in jou boek en kleur dit in. Skryf die /p/, /n/ of /o/ klank onder elke prentjie.</p>			
					
		p	n	o	




**HUISTAAL WERKKAARTE –
AFRIKAANS
GRAAD 1 TERMYN: 1**

WEEK 10







MAANDAG AKTIWITEIT 1

	KYK & HERHAAL	ek	sien	my	naam
	KLANK	a	s	t	p
		kam	bus	tol	pap
	TEKEN	Jou onderwyser			


MAANDAG AKTIWITEIT 2

	KYK & HERHAAL	ek	sien	my	naam
	KLANK	tas	pas	nat	sop
		t	p	n	s
	TEKEN	Jou klaskamer			



DINSDAG AKTIWITEIT 1

	KYK & HERHAAL	ek	sien	my	naam
	KLANK	n	o	s	u
		m	i	k	mik
	TEKEN	<p>Teken die prentjies wat begin met die /p/, /n/ of /o/ klank in jou boek en kleur dit in. Skryf die /p/, /n/ of /o/ / klank onder elke prentjie.</p> <div style="display: flex; justify-content: space-around; align-items: center;"> <div style="text-align: center;">  p </div> <div style="text-align: center;">  n </div> <div style="text-align: center;">  o </div> </div>			

DINSDAG AKTIWITEIT 2

	KYK & HERHAAL	ek	sien	my	naam
	KLANK	m	a	g	mag
		d	o	p	dop
	TEKEN	<p>Teken die prentjies wat begin met die /m/, /d/of /i/ klank in jou boek en kleur dit in. Skryf die /m/, /d/of /i/ klank onder elke prentjie.</p>			
		 m	 d	 i	

WOENSDAG AKTIWITEIT 1

	KYK & HERHAAL	ek	sien	my	naam
	KLANK	u	k	g	u
		p	i	t	pit
	TEKEN	<p>Teken die prentjies met die <u>middelklank</u> /a/, /i/ of /u/ in jou boek en kleur dit in. Skryf die /a/, /i/ of /u/ klank onder elke prentjie</p>			
		 a	 i	 u	




WOENSDAG AKTIWITEIT 2

	KYK & HERHAAL	ek	sien	my	naam
	KLANK	k	a	p	kap
		m	u	s	mus
	TEKEN	<p>Teken die prentjies met die <u>begin of middelklank</u> /o/, /u/ of /i/ in jou boek en kleur dit in. Skryf die /o/, /u/ of /i/ klank onder elke prentjie</p>			
					
		o	u	i	







DONDERDAG AKTIWITEIT 1

	KYK & HERHAAL	ek	sien	my	naam
	KLANK	kus	kam	kis	sus
		kap	mus	kop	nul
	TEKEN	Die skoolklok			







DONDERDAG AKTIWITEIT 2

	KYK & HERHAAL	ek	sien	my	naam
	KLANK	n	nat	pan	sap
		d	dan	dam	das
	TEKEN	Buhlebendalo by haar bank			

VRYDAG AKTIWITEIT 1

	KYK & HERHAAL	ek	sien	my	naam
	KLANK	g	o	m	gom
		d	a	k	dak
	TEKEN	<p>Teken die prentjies met die <u>begin of middelklank</u> /u/, /k/ of /g/ in jou boek en kleur dit in. Skryf die /u/, /k/ of /g/ klank onder elke prentjie</p>			
		 u	 k	 g	

VRYDAG AKTIWITEIT 2

	KYK & HERHAAL	ek	sien	my	naam
	KLANK	t	a	s	tas
		k	u	s	kus
	TEKEN	<p>Teken die prentjies met die <u>begin of middelklank</u> /d/, /m/ of /o/ in jou boek en kleur dit in. Skryf die /d/, /m/ of /o/ klank onder elke prentjie</p>			
		 d	 m	 o	

**HUISTAAL WERKKAARTE -
AFRIKAANS
GRAAD 1 TERMYN: 1**

WEEK 3

MAANDAG AKTIWITEIT 1

	KYK & HERHAAL	ek	gaan	skool	toe
	KLANK				
	TEKEN	Jou skool			

MAANDAG AKTIWITEIT 1

	KYK & HERHAAL	ek	gaan	skool	toe
	KLANK				
	TEKEN	Jy by die skool			

DINSDAG AKTIWITEIT 1

	KYK & HERHAAL	ek	gaan	skool	toe
	KLANK	a	a	a	a
	TEKEN	<p>Teken die prentjies wat begin met die /a/ klank in jou boek en kleur dit in. Skryf die /a/ klank onder elke prentjie</p> <div style="display: flex; justify-content: space-around; align-items: center;"> <div style="text-align: center;">  <p>a</p> </div> <div style="text-align: center;">  <p>a</p> </div> </div>			


DINSDAG AKTIWITEIT 2

	KYK & HERHAAL	ek	gaan	skool	toe
	KLANK	a	a	a	a
		a	a	a	a
	TEKEN	<p>Teken die prentjies wat begin met die /a/ klank in jou boek en kleur dit in. Skryf die /a/ klank onder elke prentjie</p>			
					
		a		a	




WOENSDAG AKTIWITEIT 1

	KYK & HERHAAL	ek	gaan	skool	toe
	KLANK	a	a	a	a
		s	s	s	s
	TEKEN	<p>Teken die prentjies wat begin met die /s/ klank in jou boek en kleur dit in. Skryf die /s/ klank onder elke prentjie</p>			
					
		s		s	




WOENSDAG AKTIWITEIT 2

	KYK & HERHAAL	ek	gaan	skool	toe
	KLANK	a	a	a	a
		s	s	s	s
	TEKEN	<p>Teken die prentjies wat begin met die /s/ klank in jou boek en kleur dit in. Skryf die /s/ klank onder elke prentjie</p> <div style="display: flex; justify-content: space-around; align-items: center;"> <div style="text-align: center;">  s </div> <div style="text-align: center;">  s </div> </div>			







DONDERDAG AKTIWITEIT 1

	KYK & HERHAAL	ek	gaan	skool	toe
	KLANK	a	a	a	a
		s	s	s	s
	TEKEN	Jabu			







DONDERDAG AKTIWITEIT 2

	KYK & HERHAAL	ek	gaan	skool	toe
	KLANK	a	a	a	a
		s	s	s	s
	TEKEN	Ben			

VRYDAG AKTIWITEIT 1

	KYK & HERHAAL	ek	gaan	skool	toe
	KLANK	a	a	a	a
		s	s	s	s
	TEKEN	<p>Teken die prentjies in jou boek en kleur dit in. Skryf die /a/ of /s/ klank onder elke prentjie.</p> <div style="display: flex; justify-content: space-around; align-items: center;"> <div style="text-align: center;">  s </div> <div style="text-align: center;">  s </div> <div style="text-align: center;">  a </div> </div>			




VRYDAG AKTIWITEIT 2

	KYK & HERHAAL	ek	gaan	skool	toe
	KLANK	a	a	a	a
		s	s	s	s
	TEKEN	<p>Teken die prentjies in jou boek en kleur dit in. Skryf die /a/ of /s/ klank onder elke prentjie.</p> <div style="display: flex; justify-content: space-around; align-items: center;"> <div style="text-align: center;">  a </div> <div style="text-align: center;">  s </div> <div style="text-align: center;">  a </div> </div>			




**HUISTAAL WERKKAARTE -
AFRIKAANS
GRAAD 1 TERMYN: 1**

WEEK 4






MAANDAG AKTIWITEIT 1

	KYK & HERHAAL	ek	hou	van	lees
	KLANK	s	s	s	s
		t	t	t	t
	TEKEN	Jy lees.			






MAANDAG AKTIWITEIT 2

	KYK & HERHAAL	ek	hou	van	lees
	KLANK	s	s	s	s
		t	t	t	t
	TEKEN	'n Boek.			






DINSDAG AKTIWITEIT 1

	KYK & HERHAAL	ek	hou	van	lees
	KLANK	t	a	s	tas
		s	a	t	sat
	TEKEN	<p>Teken die prentjies wat begin met die /t/ klank in jou boek en kleur dit in. Skryf die /t/ klank onder elke prentjie</p> <div style="display: flex; justify-content: space-around; align-items: center;"> <div style="text-align: center;">  t </div> <div style="text-align: center;">  T </div> </div>			

DINSDAG AKTIWITEIT 2

	KYK & HERHAAL	ek	hou	van	lees
	KLANK	p	a	s	pas
		p	a	p	pap
	TEKEN	<p>Teken die prentjies wat begin met die /t/ klank in jou boek en kleur dit in. Skryf die /t/ klank onder elke prentjie</p> <div style="display: flex; justify-content: space-around; align-items: center;"> <div style="text-align: center;">  t </div> <div style="text-align: center;">  t </div> </div>			




WOENSDAG AKTIWITEIT 1

	KYK & HERHAAL	ek	hou	van	lees
	KLANK	t	t	t	t
		p	p	p	p
	TEKEN	<p>Teken die prentjies wat begin met die /p/ klank in jou boek en kleur dit in. Skryf die /p/ klank onder elke prentjie.</p> <div style="display: flex; justify-content: space-around; align-items: center;"> <div style="text-align: center;">  p </div> <div style="text-align: center;">  p </div> </div>			




WOENSDAG AKTIWITEIT 2

	KYK & HERHAAL	ek	hou	van	lees
	KLANK	p	a	s	pas
		t	a	s	tas
	TEKEN	<p>Teken die prentjies wat begin met die /p/ klank in jou boek en kleur dit in. Skryf die /p/ klank onder elke prentjie</p> <div style="display: flex; justify-content: space-around; align-items: center;"> <div style="text-align: center;">  <p>p</p> </div> <div style="text-align: center;">  <p>p</p> </div> </div>			






DONDERDAG AKTIWITEIT 1

	KYK & HERHAAL	ek	hou	van	lees
	KLANK	s	p	t	a
		sap	tas	pap	pas
	TEKEN	Olwethu			







DONDERDAG AKTIWITEIT 2

	KYK & HERHAAL	ek	hou	van	lees
	KLANK	a	t	s	p
		pas	tap	sat	tas
	TEKEN	Olwethu by die skool			

VRYDAG AKTIWITEIT 1

	KYK & HERHAAL	ek	hou	van	lees
	KLANK	s	a	p	sap
		t	a	a	tas
	TEKEN	<p>Teken die prentjies wat begin met die /t/ of /p/ klank in jou boek en kleur dit in. Skryf die /t/ of /p/ klank onder elke prentjie</p>			
		10			
		t	t	p	




VRYDAG AKTIWITEIT 2

	KYK & HERHAAL	ek	hou	van	lees
	KLANK	p	a	s	pas
		t	a	p	tap
	TEKEN	<p>Teken die prentjies wat begin met die /t /of /p/ klank in jou boek en kleur dit in. Skryf die /t/ of /p/ klank onder elke prentjie</p>			
					
		p	p	t	




**HUISTAAL WERKKAARTE -
AFRIKAANS
GRAAD 1 TERMYN: 1**

WEEK 5






MAANDAG AKTIWITEIT 1

	KYK & HERHAAL	my	familie	is	hier
	KLANK	p	a	s	t
		pas	tap	tas	sap
	TEKEN	Jou familie.			






MAANDAG AKTIWITEIT 2

	KYK & HERHAAL	my	familie	is	hier
	KLANK	pas	tap	tas	sap
		a	p	s	t
	TEKEN	Jou huis.			



DINSDAG AKTIWITEIT 1

	KYK & HERHAAL	my	familie	is	hier
	KLANK	n	n	n	n
		n	a	t	nat
	TEKEN	<p>Teken die prentjies wat begin met die /n/ klank in jou boek en kleur dit in. Skryf die /n/ klank onder elke prentjie.</p> <div style="display: flex; justify-content: space-around; align-items: center;"> <div style="text-align: center;">  n </div> <div style="text-align: center;">  N </div> </div>			






DINSDAG AKTIWITEIT 2

	KYK & HERHAAL	my	familie	is	hier
	KLANK	p	a	n	pan
		n	a	t	nat
	TEKEN	<p>Teken die prentjies wat begin met die /n/ klank in jou boek en kleur dit in. Skryf die /n/ klank onder elke prentjie</p>			
					
		n		n	




WOENSDAG AKTIWITEIT 1

	KYK & HERHAAL	my	familie	is	hier
	KLANK	o	o	o	o
		s	o	p	sop
	TEKEN	<p>Teken die prentjies wat begin met die /o/ klank in jou boek en kleur dit in. Skryf die /o/ klank onder elke prentjie</p>			
					
		o		o	




WOENSDAG AKTIWITEIT 2

	KYK & HERHAAL	my	familie	is	hier
	KLANK	t	o	n	ton
		p	o	s	pos
	TEKEN	<p>Teken die prentjies wat begin met die /o/ klank in jou boek en kleur dit in. Skryf die /o/ klank onder elke prentjie</p> <div style="display: flex; justify-content: space-around; align-items: center;"> <div style="text-align: center;">  o </div> <div style="text-align: center;">  o </div> </div>			







DONDERDAG AKTIWITEIT 1

	KYK & HERHAAL	my	familie	is	hier
	KLANK	nat	pan	sap	tap
		son	pot	pos	sop
	TEKEN	Bongi			

DONDERDAG AKTIWITEIT 2

	KYK & HERHAAL	my	familie	is	hier
	KLANK	n	nat	ons	pan
		o	op	pot	sop
	TEKEN	Bongi se familie			

VRYDAG AKTIWITEIT 1

	KYK & HERHAAL	my	familie	is	hier
	KLANK	n	a	t	nat
		p	o	s	pos
	TEKEN	<p>Teken die prentjies wat begin met die /o/ of /n/ klank in jou boek en kleur dit in. Skryf die /o/ of /n/ klank onder elke prentjie</p>			
					
		n	n	o	




VRYDAG AKTIWITEIT 2

	KYK & HERHAAL	my	familie	is	hier
	KLANK	s	o	n	son
		p	a	s	pas
	TEKEN	<p>Teken die prentjies wat begin met die /n/ of /o/ klank in jou boek en kleur dit in. Skryf die /n/ of /o/ klank onder elke prentjie</p>			
					
		o	n	n	



**HUISTAAL WERKKAARTE –
AFRIKAANS
GRAAD 1 TERMYN: 1**

WEEK 6






MAANDAG AKTIWITEIT 1

	KYK & HERHAAL	ek	kry	'n	sussie
	KLANK	o	n	p	t
		top	pop	ton	pot
	TEKEN	'n Baba			






MAANDAG AKTIWITEIT 2

	KYK & HERHAAL	ek	kry	'n	sussie
	KLANK	sap	pop	ton	sop
		a	p	s	t
	TEKEN	Jy en jou baba sussie.			






DINSDAG AKTIWITEIT 1












	KYK & HERHAAL	ek	kry	'n	sussie
	KLANK	m	m	m	m
		m	o	t	mot
	TEKEN	<p>Teken die prentjies wat begin met die /m/ klank in jou boek en kleur dit in. Skryf die /m/ klank onder elke prentjie.</p> <div style="display: flex; justify-content: space-around; align-items: center;"> <div style="text-align: center;">  <p>m</p> </div> <div style="text-align: center;">  <p>M</p> </div> </div>			

DINSDAG AKTIWITEIT 2







	KYK & HERHAAL	ek	kry	'n	sussie
	KLANK	m	a	t	mat
		m	a	s	mas
	TEKEN	<p>Teken die prentjies wat begin met die /m/ klank in jou boek en kleur dit in. Skryf die /m/ klank onder elke prentjie</p>			
					
		m		m	

WOENSDAG AKTIWITEIT 1







	KYK & HERHAAL	ek	kry	'n	sussie
	KLANK	d	d	d	d
		d	a	s	das
	TEKEN	<p>Teken die prentjies wat begin met die /d/ klank in jou boek en kleur dit in. Skryf die /d/ klank onder elke prentjie</p>			
					
		d		d	

WOENSDAG AKTIWITEIT 2					
	KYK & HERHAAL	ek	kry	'n	sussie
	KLANK	d	a	k	dak
		d	o	m	dom
	TEKEN	<p>Teken die prentjies wat begin met die /d/ klank in jou boek en kleur dit in. Skryf die /d/ klank onder elke prentjie</p> <div style="display: flex; justify-content: space-around; align-items: center;"> <div style="text-align: center;">  d </div> <div style="text-align: center;">  d </div> </div>			
DONDERDAG AKTIWITEIT 1					
	KYK & HERHAAL	ek	kry	'n	sussie
	KLANK	das	dam	dan	mot
		mas	mat	man	sop
	TEKEN	Tseko			
DONDERDAG AKTIWITEIT 2					
	KYK & HERHAAL	ek	kry	'n	sussie
	KLANK	m	mat	man	mot
		n	dan	dam	das
	TEKEN	Tseko se familie en die nuwe baba.			

VRYDAG AKTIWITEIT 1

	KYK & HERHAAL	ek	kry	'n	sussie
	KLANK	m	a	t	mat
		d	o	m	dom
	TEKEN	<p>Teken die prentjies wat begin met die /m/ of /d/ klank in jou boek en kleur dit in. Skryf die /m/ of /d/ klank onder elke prentjie</p>			
					
		m	d	m	




VRYDAG AKTIWITEIT 2

	KYK & HERHAAL	ek	kry	'n	sussie
	KLANK	d	a	s	das
		m	o	t	mot
	TEKEN	<p>Teken die prentjies wat begin met die /m/ of /d/ klank in jou boek en kleur dit in. Skryf die /m/ of /d/ klank onder elke prentjie</p>			
					
		d	m	d	




**HUISTAAL WERKKAARTE –
AFRIKAANS
GRAAD 1 TERMYN: 1**

WEEK 7






MAANDAG AKTIWITEIT 1

	KYK & HERHAAL	die	maats	speel	sokker
	KLANK	n	m	d	o
		dam	das	man	mot
	TEKEN	'n Sokkerbal			






MAANDAG AKTIWITEIT 2

	KYK & HERHAAL	die	maats	speel	sokker
	KLANK	dom	mot	dam	mas
		d	m	o	n
	TEKEN	Die maats wat speel.			






DINSDAG AKTIWITEIT 1

	KYK & HERHAAL	die	maats	speel	sokker
	KLANK	i	i	i	i
		s	i	n	sin
	TEKEN	<p>Teken die prentjies wat begin met die /i/ klank in jou boek en kleur dit in. Skryf die /i/ klank onder elke prentjie</p> <div style="display: flex; justify-content: space-around; align-items: center;">   </div>			







DINSDAG AKTIWITEIT 2

	KYK & HERHAAL	die	maats	speel	sokker
	KLANK	p	i	t	pit
		s	i	t	sit
	TEKEN	<p>Teken die prentjies met die /i/ klank <u>in die middel</u> van die woord in jou boek en kleur dit in. Skryf die /i/ klank onder elke prentjie</p>			
					
		i		i	




WOENSDAG AKTIWITEIT 1

	KYK & HERHAAL	die	maats	speel	sokker
	KLANK	g	g	g	g
		g	o	m	gom
	TEKEN	<p>Teken die prentjies wat begin met die /g/ klank in jou boek en kleur dit in. Skryf die /g/ klank onder elke prentjie.</p>			
					
		g		g	




WOENSDAG AKTIWITEIT 2

	KYK & HERHAAL	die	maats	speel	sokker
	KLANK	s	o	g	sog
		l	i	g	lig
	TEKEN	<p>Teken die prentjies wat begin met die /g/ klank in jou boek en kleur dit in. Skryf die /g/ klank onder elke prentjie</p> <div style="display: flex; justify-content: space-around; align-items: center;"> <div style="text-align: center;">  <p>g</p> </div> <div style="text-align: center;">  </div> <div style="text-align: center;">  <p>g</p> </div> </div>			







DONDERDAG AKTIWITEIT 1

	KYK & HERHAAL	die	maats	speel	sokker
	KLANK	gom	sin	gat	dag
		pit	sog	sit	min
	TEKEN	Karabo			







DONDERDAG AKTIWITEIT 2

	KYK & HERHAAL	die	maats	speel	sokker
	KLANK	m	mat	man	mot
		n	dan	dam	das
	TEKEN	Cathy			

VRYDAG AKTIWITEIT 1

	KYK & HERHAAL	die	maats	speel	sokker
	KLANK	s	o	g	sog
		d	a	g	dag
	TEKEN	<p>Teken die prentjies met die <u>begin of middelklank</u> /i/ of /g/ in jou boek en kleur dit in. Skryf die /i/ of /g/ klank onder elke prentjie</p>			
					
		i	g	i	




VRYDAG AKTIWITEIT 2

	KYK & HERHAAL	die	maats	speel	sokker
	KLANK	p	i	t	pit
		g	o	m	gom
	TEKEN	<p>Teken die prentjies met die <u>begin of middelklank</u> /i/ of /g/ in jou boek en kleur dit in. Skryf die /i/ of /g/ klank onder elke prentjie</p>			
					
		g	i	g	




**HUISTAAL WERKKAARTE –
AFRIKAANS
GRAAD 1 TERMYN: 1**

WEEK 8

MAANDAG AKTIWITEIT 1

	KYK & HERHAAL	dit	is	weer	lente
	KLANK	i	g	m	d
		pit	dag	man	dak
	TEKEN	Kinders wat in die water speel.			

MAANDAG AKTIWITEIT 2

	KYK & HERHAAL	dit	is	weer	lente
	KLANK	gom	mot	dam	ink
		g	m	d	i
	TEKEN	Die maats met hulle musse op.			

DINSDAG AKTIWITEIT 1

	KYK & HERHAAL	dit	is	weer	lente
	KLANK	k	k	k	k
		k	a	p	kap
	TEKEN	<p>Teken die prentjies wat begin met die /k/ klank in jou boek en kleur dit in. Skryf die /k/ klank onder elke prentjie.</p> <div style="display: flex; justify-content: space-around; align-items: center;"> <div style="text-align: center;">  <p>k</p> </div> <div style="text-align: center;">  <p>k</p> </div> </div>			






DINSDAG AKTIWITEIT 2

	KYK & HERHAAL	dit	is	weer	lente
	KLANK	k	i	s	kis
		k	a	m	kam
	TEKEN	<p>Teken die prentjies wat begin met die /k/ klank in jou boek en kleur dit in. Skryf die /k/ klank onder elke prentjie.</p>			
					
		k		k	




WOENSDAG AKTIWITEIT 1

	KYK & HERHAAL	dit	is	weer	lente
	KLANK	u	u	u	u
		h	u	t	hut
	TEKEN	<p>Teken die prentjies met die <u>middelklank</u> /u/ in jou boek en kleur dit in. Skryf die /u/ klank onder elke prentjie</p>			
					
		u		u	




WOENSDAG AKTIWITEIT 2

	KYK & HERHAAL	dit	is	weer	lente
	KLANK	k	o	p	kop
		s	u	s	sus
	TEKEN	<p>Teken die prentjies met die <u>middelklank</u> /u/ in jou boek en kleur dit in. Skryf die /u/ klank onder elke prentjie</p> <div style="display: flex; justify-content: space-around; align-items: center;"> <div style="text-align: center;">  <p>u</p> </div> <div style="text-align: center;">  <p>u</p> </div> </div>			

DONDERDAG AKTIWITEIT 1

	KYK & HERHAAL	dit	is	weer	lente
	KLANK	kap	sus	kis	mus
		kam	bus	kop	dun
	TEKEN	Juffrou Soko			



DONDERDAG AKTIWITEIT 2

	KYK & HERHAAL	dit	is	weer	lente
	KLANK	k	kat	kop	kam
		u	bus	sus	mus
	TEKEN	Andiswa op die swaai.			

VRYDAG AKTIWITEIT 1

	KYK & HERHAAL	dit	is	weer	lente
	KLANK	k	o	p	kop
		m	u	s	mus
	TEKEN	<p>Teken die prentjies met die <u>begin of middelklank</u> /k/ of /u/ in jou boek en kleur dit in. Skryf die /k/ of /u/ klank onder elke prentjie</p>			
					
		k	u	k	




VRYDAG AKTIWITEIT 2

	KYK & HERHAAL	dit	is	weer	lente
	KLANK	k	o	s	kos
		b	u	k	buk
	TEKEN	<p>Teken die prentjies met die <u>begin of middelklank</u> /k/ of /u/ in jou boek en kleur dit in. Skryf die /k/ of /u/ klank onder elke prentjie.</p>			
					
		u	k	u	




**HUISTAAL WERKKAARTE –
AFRIKAANS
GRAAD 1 TERMYN: 1**

WEEK 9






MAANDAG AKTIWITEIT 1

	KYK & HERHAAL	Dan	mis	die	bus
	KLANK	k	u	i	g
		kam	bus	dik	gom
	TEKEN	'n Bus			





MAANDAG AKTIWITEIT 2

	KYK & HERHAAL	Dan	mis	die	bus
	KLANK	dak	mot	som	nek
		d	m	o	n
	TEKEN	'n Skooltas			

DINSDAG AKTIWITEIT 1

	KYK & HERHAAL	Dan	mis	die	bus
	KLANK	p	t	s	a
		s	a	p	sap
	TEKEN	<p>Teken die prentjies wat begin met die /a/ klank in jou boek en kleur dit in. Skryf die /a/ klank onder elke prentjie.</p> <div style="display: flex; justify-content: space-around; align-items: center;"> <div style="text-align: center;">  <p>a</p> </div> <div style="text-align: center;">  <p>a</p> </div> </div>			






DINSDAG AKTIWITEIT 2

	KYK & HERHAAL	Dan	mis	die	bus
	KLANK	t	a	s	tas
		p	o	t	pot
	TEKEN	<p>Teken die prentjies wat begin met die /s/ klank in jou boek en kleur dit in. Skryf die /s/ klank onder elke prentjie.</p> <div style="display: flex; justify-content: space-around; align-items: center;"> <div style="text-align: center;">  s </div> <div style="text-align: center;"> $1 + 1 = 2$ s </div> </div>			




WOENSDAG AKTIWITEIT 1

	KYK & HERHAAL	Dan	mis	die	bus
	KLANK	o	p	t	p
		p	o	t	pot
	TEKEN	<p>Teken die prentjies met die <u>middelklank</u> /o/ in jou boek en kleur dit in. Skryf die /o/ klank onder elke prentjie</p> <div style="display: flex; justify-content: space-around; align-items: center;"> <div style="text-align: center;">  o </div> <div style="text-align: center;">  o </div> </div>			




WOENSDAG AKTIWITEIT 2

	KYK & HERHAAL	Dan	mis	die	bus
	KLANK	m	a	t	mat
		d	a	m	dam
	TEKEN	<p>Teken die prentjies met die <u>middelklank</u> /i/ in jou boek en kleur dit in. Skryf die /i/ klank onder elke prentjie</p> <div style="display: flex; justify-content: space-around; align-items: center;"> <div style="text-align: center;">  i </div> <div style="text-align: center;">  i </div> </div>			







DONDERDAG AKTIWITEIT 1

	KYK & HERHAAL	Dan	mis	die	bus
	KLANK	sin	gom	pit	sog
		dag	kap	kis	kam
	TEKEN	'n Wekker			

DONDERDAG AKTIWITEIT 2

	KYK & HERHAAL	Dan	mis	die	bus
	KLANK	t	tol	tel	tas
		p	pas	pap	pop
	TEKEN	Dan wat hardloop.			

VRYDAG AKTIWITEIT 1

	KYK & HERHAAL	Dan	mis	die	bus
	KLANK	d	a	g	dag
		k	u	s	kus
	TEKEN	<p>Teken die prentjies met die <u>begin of middelklank</u> /a/, /s/ of /t/ in jou boek en kleur dit in. Skryf die /a/, /s/ of /t/ klank onder elke prentjie</p>			
					
		a	s	t	




VRYDAG AKTIWITEIT 2

	KYK & HERHAAL	Dan	mis	die	bus
	KLANK	s	o	g	sog
		p	a	s	pas
	TEKEN	<p>Teken die prentjies met die <u>begin of middelklank</u> /p/, /n/ of /o/ in jou boek en kleur dit in. Skryf die /p/, /n/ of /o/ klank onder elke prentjie.</p>			
					
		p	n	o	




**HUISTAAL WERKKAARTE –
AFRIKAANS
GRAAD 1 TERMYN: 1**

WEEK 10






MAANDAG AKTIWITEIT 1

	KYK & HERHAAL	ek	sien	my	naam
	KLANK	a	s	t	p
		kam	bus	tol	pap
	TEKEN	Jou onderwyser			





MAANDAG AKTIWITEIT 2

	KYK & HERHAAL	ek	sien	my	naam
	KLANK	tas	pas	nat	sop
		t	p	n	s
	TEKEN	Jou klaskamer			

DINSDAG AKTIWITEIT 1

	KYK & HERHAAL	ek	sien	my	naam
	KLANK	n	o	s	u
		m	i	k	mik
	TEKEN	<p>Teken die prentjies wat begin met die /p/, /n/ of /o/ klank in jou boek en kleur dit in. Skryf die /p/, /n/ of /o/ / klank onder elke prentjie.</p> <div style="display: flex; justify-content: space-around; align-items: center;"> <div style="text-align: center;">  p </div> <div style="text-align: center;">  n </div> <div style="text-align: center;">  o </div> </div>			

DINSDAG AKTIWITEIT 2

	KYK & HERHAAL	ek	sien	my	naam
	KLANK	m	a	g	mag
		d	o	p	dop
	TEKEN	<p>Teken die prentjies wat begin met die /m/, /d/of /i/ klank in jou boek en kleur dit in. Skryf die /m/, /d/of /i/ klank onder elke prentjie.</p>			
		 m	 d	 i	

WOENSDAG AKTIWITEIT 1

	KYK & HERHAAL	ek	sien	my	naam
	KLANK	u	k	g	u
		p	i	t	pit
	TEKEN	<p>Teken die prentjies met die <u>middelklank</u> /a/, /i/ of /u/ in jou boek en kleur dit in. Skryf die /a/, /i/ of /u/ klank onder elke prentjie</p>			
		 a	 i	 u	




WOENSDAG AKTIWITEIT 2

	KYK & HERHAAL	ek	sien	my	naam
	KLANK	k	a	p	kap
		m	u	s	mus
	TEKEN	<p>Teken die prentjies met die <u>begin of middelklank</u> /o/, /u/ of /i/ in jou boek en kleur dit in. Skryf die /o/, /u/ of /i/ klank onder elke prentjie</p>			
					
		o	u	i	







DONDERDAG AKTIWITEIT 1

	KYK & HERHAAL	ek	sien	my	naam
	KLANK	kus	kam	kis	sus
		kap	mus	kop	nul
	TEKEN	Die skoolklok			







DONDERDAG AKTIWITEIT 2

	KYK & HERHAAL	ek	sien	my	naam
	KLANK	n	nat	pan	sap
		d	dan	dam	das
	TEKEN	Buhlebendalo by haar bank			

VRYDAG AKTIWITEIT 1

	KYK & HERHAAL	ek	sien	my	naam
	KLANK	g	o	m	gom
		d	a	k	dak
	TEKEN	<p>Teken die prentjies met die <u>begin of middelklank</u> /u/, /k/ of /g/ in jou boek en kleur dit in. Skryf die /u/, /k/ of /g/ klank onder elke prentjie</p>			
		 u	 k	 g	

VRYDAG AKTIWITEIT 2

	KYK & HERHAAL	ek	sien	my	naam
	KLANK	t	a	s	tas
		k	u	s	kus
	TEKEN	<p>Teken die prentjies met die <u>begin of middelklank</u> /d/, /m/ of /o/ in jou boek en kleur dit in. Skryf die /d/, /m/ of /o/ klank onder elke prentjie</p>			
		 d	 m	 o	

**HUISTAAL WERKKAARTE -
AFRIKAANS
GRAAD 1 TERMYN: 1**

WEEK 3

MAANDAG AKTIWITEIT 1

	KYK & HERHAAL	ek	gaan	skool	toe
	KLANK				
	TEKEN	Jou skool			

MAANDAG AKTIWITEIT 1

	KYK & HERHAAL	ek	gaan	skool	toe
	KLANK				
	TEKEN	Jy by die skool			

DINSDAG AKTIWITEIT 1

	KYK & HERHAAL	ek	gaan	skool	toe
	KLANK	a	a	a	a
	TEKEN	<p>Teken die prentjies wat begin met die /a/ klank in jou boek en kleur dit in. Skryf die /a/ klank onder elke prentjie</p> <div style="display: flex; justify-content: space-around; align-items: center;"> <div style="text-align: center;">  <p>a</p> </div> <div style="text-align: center;">  <p>a</p> </div> </div>			


DINSDAG AKTIWITEIT 2

	KYK & HERHAAL	ek	gaan	skool	toe
	KLANK	a	a	a	a
		a	a	a	a
	TEKEN	<p>Teken die prentjies wat begin met die /a/ klank in jou boek en kleur dit in. Skryf die /a/ klank onder elke prentjie</p>			
					
		a		a	




WOENSDAG AKTIWITEIT 1

	KYK & HERHAAL	ek	gaan	skool	toe
	KLANK	a	a	a	a
		s	s	s	s
	TEKEN	<p>Teken die prentjies wat begin met die /s/ klank in jou boek en kleur dit in. Skryf die /s/ klank onder elke prentjie</p>			
					
		s		s	




WOENSDAG AKTIWITEIT 2

	KYK & HERHAAL	ek	gaan	skool	toe
	KLANK	a	a	a	a
		s	s	s	s
	TEKEN	<p>Teken die prentjies wat begin met die /s/ klank in jou boek en kleur dit in. Skryf die /s/ klank onder elke prentjie</p> <div style="display: flex; justify-content: space-around; align-items: center;"> <div style="text-align: center;">  s </div> <div style="text-align: center;">  s </div> </div>			







DONDERDAG AKTIWITEIT 1

	KYK & HERHAAL	ek	gaan	skool	toe
	KLANK	a	a	a	a
		s	s	s	s
	TEKEN	Jabu			







DONDERDAG AKTIWITEIT 2

	KYK & HERHAAL	ek	gaan	skool	toe
	KLANK	a	a	a	a
		s	s	s	s
	TEKEN	Ben			

VRYDAG AKTIWITEIT 1

	KYK & HERHAAL	ek	gaan	skool	toe
	KLANK	a	a	a	a
		s	s	s	s
	TEKEN	<p>Teken die prentjies in jou boek en kleur dit in. Skryf die /a/ of /s/ klank onder elke prentjie.</p> <div style="display: flex; justify-content: space-around; align-items: center;"> <div style="text-align: center;">  s </div> <div style="text-align: center;">  s </div> <div style="text-align: center;">  a </div> </div>			




VRYDAG AKTIWITEIT 2

	KYK & HERHAAL	ek	gaan	skool	toe
	KLANK	a	a	a	a
		s	s	s	s
	TEKEN	<p>Teken die prentjies in jou boek en kleur dit in. Skryf die /a/ of /s/ klank onder elke prentjie.</p> <div style="display: flex; justify-content: space-around; align-items: center;"> <div style="text-align: center;">  a </div> <div style="text-align: center;">  s </div> <div style="text-align: center;">  a </div> </div>			




**HUISTAAL WERKKAARTE -
AFRIKAANS
GRAAD 1 TERMYN: 1**

WEEK 4

MAANDAG AKTIWITEIT 1

	KYK & HERHAAL	ek	hou	van	lees
	KLANK	s	s	s	s
		t	t	t	t
	TEKEN	Jy lees.			






MAANDAG AKTIWITEIT 2

	KYK & HERHAAL	ek	hou	van	lees
	KLANK	s	s	s	s
		t	t	t	t
	TEKEN	'n Boek.			






DINSDAG AKTIWITEIT 1

	KYK & HERHAAL	ek	hou	van	lees
	KLANK	t	a	s	tas
		s	a	t	sat
	TEKEN	<p>Teken die prentjies wat begin met die /t/ klank in jou boek en kleur dit in. Skryf die /t/ klank onder elke prentjie</p> <div style="display: flex; justify-content: space-around; align-items: center;"> <div style="text-align: center;">  t </div> <div style="text-align: center;">  T </div> </div>			

DINSDAG AKTIWITEIT 2

	KYK & HERHAAL	ek	hou	van	lees
	KLANK	p	a	s	pas
		p	a	p	pap
	TEKEN	<p>Teken die prentjies wat begin met die /t/ klank in jou boek en kleur dit in. Skryf die /t/ klank onder elke prentjie</p> <div style="display: flex; justify-content: space-around; align-items: center;"> <div style="text-align: center;">  t </div> <div style="text-align: center;">  t </div> </div>			




WOENSDAG AKTIWITEIT 1

	KYK & HERHAAL	ek	hou	van	lees
	KLANK	t	t	t	t
		p	p	p	p
	TEKEN	<p>Teken die prentjies wat begin met die /p/ klank in jou boek en kleur dit in. Skryf die /p/ klank onder elke prentjie.</p> <div style="display: flex; justify-content: space-around; align-items: center;"> <div style="text-align: center;">  p </div> <div style="text-align: center;">  p </div> </div>			




WOENSDAG AKTIWITEIT 2

	KYK & HERHAAL	ek	hou	van	lees
	KLANK	p	a	s	pas
		t	a	s	tas
	TEKEN	<p>Teken die prentjies wat begin met die /p/ klank in jou boek en kleur dit in. Skryf die /p/ klank onder elke prentjie</p> <div style="display: flex; justify-content: space-around; align-items: center;"> <div style="text-align: center;">  <p>p</p> </div> <div style="text-align: center;">  <p>p</p> </div> </div>			






DONDERDAG AKTIWITEIT 1

	KYK & HERHAAL	ek	hou	van	lees
	KLANK	s	p	t	a
		sap	tas	pap	pas
	TEKEN	Olwethu			







DONDERDAG AKTIWITEIT 2

	KYK & HERHAAL	ek	hou	van	lees
	KLANK	a	t	s	p
		pas	tap	sat	tas
	TEKEN	Olwethu by die skool			

VRYDAG AKTIWITEIT 1

	KYK & HERHAAL	ek	hou	van	lees
	KLANK	s	a	p	sap
		t	a	a	tas
	TEKEN	<p>Teken die prentjies wat begin met die /t/ of /p/ klank in jou boek en kleur dit in. Skryf die /t/ of /p/ klank onder elke prentjie</p>			
		10			
		t	t	p	




VRYDAG AKTIWITEIT 2

	KYK & HERHAAL	ek	hou	van	lees
	KLANK	p	a	s	pas
		t	a	p	tap
	TEKEN	<p>Teken die prentjies wat begin met die /t/ of /p/ klank in jou boek en kleur dit in. Skryf die /t/ of /p/ klank onder elke prentjie</p>			
					
		p	p	t	




**HUISTAAL WERKKAARTE -
AFRIKAANS
GRAAD 1 TERMYN: 1**

WEEK 5






MAANDAG AKTIWITEIT 1

	KYK & HERHAAL	my	familie	is	hier
	KLANK	p	a	s	t
		pas	tap	tas	sap
	TEKEN	Jou familie.			






MAANDAG AKTIWITEIT 2

	KYK & HERHAAL	my	familie	is	hier
	KLANK	pas	tap	tas	sap
		a	p	s	t
	TEKEN	Jou huis.			



DINSDAG AKTIWITEIT 1

	KYK & HERHAAL	my	familie	is	hier
	KLANK	n	n	n	n
		n	a	t	nat
	TEKEN	<p>Teken die prentjies wat begin met die /n/ klank in jou boek en kleur dit in. Skryf die /n/ klank onder elke prentjie.</p> <div style="display: flex; justify-content: space-around; align-items: center;"> <div style="text-align: center;">  n </div> <div style="text-align: center;">  N </div> </div>			






DINSDAG AKTIWITEIT 2

	KYK & HERHAAL	my	familie	is	hier
	KLANK	p	a	n	pan
		n	a	t	nat
	TEKEN	<p>Teken die prentjies wat begin met die /n/ klank in jou boek en kleur dit in. Skryf die /n/ klank onder elke prentjie</p>			
					
		n		n	




WOENSDAG AKTIWITEIT 1

	KYK & HERHAAL	my	familie	is	hier
	KLANK	o	o	o	o
		s	o	p	sop
	TEKEN	<p>Teken die prentjies wat begin met die /o/ klank in jou boek en kleur dit in. Skryf die /o/ klank onder elke prentjie</p>			
					
		o		o	




WOENSDAG AKTIWITEIT 2

	KYK & HERHAAL	my	familie	is	hier
	KLANK	t	o	n	ton
		p	o	s	pos
	TEKEN	<p>Teken die prentjies wat begin met die /o/ klank in jou boek en kleur dit in. Skryf die /o/ klank onder elke prentjie</p> <div style="display: flex; justify-content: space-around; align-items: center;"> <div style="text-align: center;">  <p>o</p> </div> <div style="text-align: center;">  <p>o</p> </div> </div>			







DONDERDAG AKTIWITEIT 1

	KYK & HERHAAL	my	familie	is	hier
	KLANK	nat	pan	sap	tap
		son	pot	pos	sop
	TEKEN	Bongi			

DONDERDAG AKTIWITEIT 2

	KYK & HERHAAL	my	familie	is	hier
	KLANK	n	nat	ons	pan
		o	op	pot	sop
	TEKEN	Bongi se familie			

VRYDAG AKTIWITEIT 1

	KYK & HERHAAL	my	familie	is	hier
	KLANK	n	a	t	nat
		p	o	s	pos
	TEKEN	<p>Teken die prentjies wat begin met die /o/ of /n/ klank in jou boek en kleur dit in. Skryf die /o/ of /n/ klank onder elke prentjie</p>			
					
		n	n	o	




VRYDAG AKTIWITEIT 2

	KYK & HERHAAL	my	familie	is	hier
	KLANK	s	o	n	son
		p	a	s	pas
	TEKEN	<p>Teken die prentjies wat begin met die /n/ of /o/ klank in jou boek en kleur dit in. Skryf die /n/ of /o/ klank onder elke prentjie</p>			
					
		o	n	n	




**HUISTAAL WERKKAARTE –
AFRIKAANS
GRAAD 1 TERMYN: 1**

WEEK 6






MAANDAG AKTIWITEIT 1

	KYK & HERHAAL	ek	kry	'n	sussie
	KLANK	o	n	p	t
		top	pop	ton	pot
	TEKEN	'n Baba			






MAANDAG AKTIWITEIT 2

	KYK & HERHAAL	ek	kry	'n	sussie
	KLANK	sap	pop	ton	sop
		a	p	s	t
	TEKEN	Jy en jou baba sussie.			






DINSDAG AKTIWITEIT 1












	KYK & HERHAAL	ek	kry	'n	sussie
	KLANK	m	m	m	m
		m	o	t	mot
	TEKEN	<p>Teken die prentjies wat begin met die /m/ klank in jou boek en kleur dit in. Skryf die /m/ klank onder elke prentjie.</p> <div style="display: flex; justify-content: space-around; align-items: center;"> <div style="text-align: center;">  <p>m</p> </div> <div style="text-align: center;">  <p>M</p> </div> </div>			

DINSDAG AKTIWITEIT 2





	KYK & HERHAAL	ek	kry	'n	sussie
	KLANK	m	a	t	mat
		m	a	s	mas
	TEKEN	<p>Teken die prentjies wat begin met die /m/ klank in jou boek en kleur dit in. Skryf die /m/ klank onder elke prentjie</p>			
					
		m		m	

WOENSDAG AKTIWITEIT 1







	KYK & HERHAAL	ek	kry	'n	sussie
	KLANK	d	d	d	d
		d	a	s	das
	TEKEN	<p>Teken die prentjies wat begin met die /d/ klank in jou boek en kleur dit in. Skryf die /d/ klank onder elke prentjie</p>			
					
		d		d	

WOENSDAG AKTIWITEIT 2					
	KYK & HERHAAL	ek	kry	'n	sussie
	KLANK	d	a	k	dak
		d	o	m	dom
	TEKEN	<p>Teken die prentjies wat begin met die /d/ klank in jou boek en kleur dit in. Skryf die /d/ klank onder elke prentjie</p> <div style="display: flex; justify-content: space-around; align-items: center;"> <div style="text-align: center;">  d </div> <div style="text-align: center;">  d </div> </div>			
DONDERDAG AKTIWITEIT 1					
	KYK & HERHAAL	ek	kry	'n	sussie
	KLANK	das	dam	dan	mot
		mas	mat	man	sop
	TEKEN	Tseko			
DONDERDAG AKTIWITEIT 2					
	KYK & HERHAAL	ek	kry	'n	sussie
	KLANK	m	mat	man	mot
		n	dan	dam	das
	TEKEN	Tseko se familie en die nuwe baba.			

VRYDAG AKTIWITEIT 1

	KYK & HERHAAL	ek	kry	'n	sussie
	KLANK	m	a	t	mat
		d	o	m	dom
	TEKEN	<p>Teken die prentjies wat begin met die /m/ of /d/ klank in jou boek en kleur dit in. Skryf die /m/ of /d/ klank onder elke prentjie</p>			
					
		m	d	m	




VRYDAG AKTIWITEIT 2

	KYK & HERHAAL	ek	kry	'n	sussie
	KLANK	d	a	s	das
		m	o	t	mot
	TEKEN	<p>Teken die prentjies wat begin met die /m/ of /d/ klank in jou boek en kleur dit in. Skryf die /m/ of /d/ klank onder elke prentjie</p>			
					
		d	m	d	




**HUISTAAL WERKKAARTE –
AFRIKAANS
GRAAD 1 TERMYN: 1**

WEEK 7






MAANDAG AKTIWITEIT 1

	KYK & HERHAAL	die	maats	speel	sokker
	KLANK	n	m	d	o
		dam	das	man	mot
	TEKEN	'n Sokkerbal			






MAANDAG AKTIWITEIT 2

	KYK & HERHAAL	die	maats	speel	sokker
	KLANK	dom	mot	dam	mas
		d	m	o	n
	TEKEN	Die maats wat speel.			






DINSDAG AKTIWITEIT 1

	KYK & HERHAAL	die	maats	speel	sokker
	KLANK	i	i	i	i
		s	i	n	sin
	TEKEN	<p>Teken die prentjies wat begin met die /i/ klank in jou boek en kleur dit in. Skryf die /i/ klank onder elke prentjie</p> <div style="display: flex; justify-content: space-around; align-items: center;">   </div>			







DINSDAG AKTIWITEIT 2

	KYK & HERHAAL	die	maats	speel	sokker
	KLANK	p	i	t	pit
		s	i	t	sit
	TEKEN	<p>Teken die prentjies met die /i/ klank <u>in die middel</u> van die woord in jou boek en kleur dit in. Skryf die /i/ klank onder elke prentjie</p>			
					
		i		i	




WOENSDAG AKTIWITEIT 1

	KYK & HERHAAL	die	maats	speel	sokker
	KLANK	g	g	g	g
		g	o	m	gom
	TEKEN	<p>Teken die prentjies wat begin met die /g/ klank in jou boek en kleur dit in. Skryf die /g/ klank onder elke prentjie.</p>			
					
		g		g	




WOENSDAG AKTIWITEIT 2

	KYK & HERHAAL	die	maats	speel	sokker
	KLANK	s	o	g	sog
		l	i	g	lig
	TEKEN	<p>Teken die prentjies wat begin met die /g/ klank in jou boek en kleur dit in. Skryf die /g/ klank onder elke prentjie</p> <div style="display: flex; justify-content: space-around; align-items: center;"> <div style="text-align: center;">  <p>g</p> </div> <div style="text-align: center;">  </div> <div style="text-align: center;">  <p>g</p> </div> </div>			







DONDERDAG AKTIWITEIT 1

	KYK & HERHAAL	die	maats	speel	sokker
	KLANK	gom	sin	gat	dag
		pit	sog	sit	min
	TEKEN	Karabo			







DONDERDAG AKTIWITEIT 2

	KYK & HERHAAL	die	maats	speel	sokker
	KLANK	m	mat	man	mot
		n	dan	dam	das
	TEKEN	Cathy			

VRYDAG AKTIWITEIT 1

	KYK & HERHAAL	die	maats	speel	sokker
	KLANK	s	o	g	sog
		d	a	g	dag
	TEKEN	<p>Teken die prentjies met die <u>begin of middelklank</u> /i/ of /g/ in jou boek en kleur dit in. Skryf die /i/ of /g/ klank onder elke prentjie</p>			
					
		i	g	i	




VRYDAG AKTIWITEIT 2

	KYK & HERHAAL	die	maats	speel	sokker
	KLANK	p	i	t	pit
		g	o	m	gom
	TEKEN	<p>Teken die prentjies met die <u>begin of middelklank</u> /i/ of /g/ in jou boek en kleur dit in. Skryf die /i/ of /g/ klank onder elke prentjie</p>			
					
		g	i	g	




**HUISTAAL WERKKAARTE –
AFRIKAANS
GRAAD 1 TERMYN: 1**

WEEK 8

MAANDAG AKTIWITEIT 1

	KYK & HERHAAL	dit	is	weer	lente
	KLANK	i	g	m	d
		pit	dag	man	dak
	TEKEN	Kinders wat in die water speel.			

MAANDAG AKTIWITEIT 2

	KYK & HERHAAL	dit	is	weer	lente
	KLANK	gom	mot	dam	ink
		g	m	d	i
	TEKEN	Die maats met hulle musse op.			


DINSDAG AKTIWITEIT 1

	KYK & HERHAAL	dit	is	weer	lente
	KLANK	k	k	k	k
		k	a	p	kap
	TEKEN	<p>Teken die prentjies wat begin met die /k/ klank in jou boek en kleur dit in. Skryf die /k/ klank onder elke prentjie.</p> <div style="display: flex; justify-content: space-around; align-items: center;"> <div style="text-align: center;">  <p>k</p> </div> <div style="text-align: center;">  <p>k</p> </div> </div>			

DINSDAG AKTIWITEIT 2

	KYK & HERHAAL	dit	is	weer	lente
	KLANK	k	i	s	kis
		k	a	m	kam
	TEKEN	<p>Teken die prentjies wat begin met die /k/ klank in jou boek en kleur dit in. Skryf die /k/ klank onder elke prentjie.</p>			
					
		k		k	




WOENSDAG AKTIWITEIT 1

	KYK & HERHAAL	dit	is	weer	lente
	KLANK	u	u	u	u
		h	u	t	hut
	TEKEN	<p>Teken die prentjies met die <u>middelklank</u> /u/ in jou boek en kleur dit in. Skryf die /u/ klank onder elke prentjie</p>			
					
		u		u	




WOENSDAG AKTIWITEIT 2

	KYK & HERHAAL	dit	is	weer	lente
	KLANK	k	o	p	kop
		s	u	s	sus
	TEKEN	<p>Teken die prentjies met die <u>middelklank</u> /u/ in jou boek en kleur dit in. Skryf die /u/ klank onder elke prentjie</p> <div style="display: flex; justify-content: space-around; align-items: center;"> <div style="text-align: center;">  <p>u</p> </div> <div style="text-align: center;">  <p>u</p> </div> </div>			

DONDERDAG AKTIWITEIT 1

	KYK & HERHAAL	dit	is	weer	lente
	KLANK	kap	sus	kis	mus
		kam	bus	kop	dun
	TEKEN	Juffrou Soko			



DONDERDAG AKTIWITEIT 2

	KYK & HERHAAL	dit	is	weer	lente
	KLANK	k	kat	kop	kam
		u	bus	sus	mus
	TEKEN	Andiswa op die swaai.			

VRYDAG AKTIWITEIT 1

	KYK & HERHAAL	dit	is	weer	lente
	KLANK	k	o	p	kop
		m	u	s	mus
	TEKEN	<p>Teken die prentjies met die <u>begin of middelklank</u> /k/ of /u/ in jou boek en kleur dit in. Skryf die /k/ of /u/ klank onder elke prentjie</p>			
		 k	 u	 k	




VRYDAG AKTIWITEIT 2

	KYK & HERHAAL	dit	is	weer	lente
	KLANK	k	o	s	kos
		b	u	k	buk
	TEKEN	<p>Teken die prentjies met die <u>begin of middelklank</u> /k/ of /u/ in jou boek en kleur dit in. Skryf die /k/ of /u/ klank onder elke prentjie.</p>			
		 u	 k	 u	




**HUISTAAL WERKKAARTE –
AFRIKAANS
GRAAD 1 TERMYN: 1**

WEEK 9






MAANDAG AKTIWITEIT 1

	KYK & HERHAAL	Dan	mis	die	bus
	KLANK	k	u	i	g
		kam	bus	dik	gom
	TEKEN	'n Bus			





MAANDAG AKTIWITEIT 2

	KYK & HERHAAL	Dan	mis	die	bus
	KLANK	dak	mot	som	nek
		d	m	o	n
	TEKEN	'n Skooltas			

DINSDAG AKTIWITEIT 1

	KYK & HERHAAL	Dan	mis	die	bus
	KLANK	p	t	s	a
		s	a	p	sap
	TEKEN	<p>Teken die prentjies wat begin met die /a/ klank in jou boek en kleur dit in. Skryf die /a/ klank onder elke prentjie.</p> <div style="display: flex; justify-content: space-around; align-items: center;"> <div style="text-align: center;">  <p>a</p> </div> <div style="text-align: center;">  <p>a</p> </div> </div>			






DINSDAG AKTIWITEIT 2

	KYK & HERHAAL	Dan	mis	die	bus
	KLANK	t	a	s	tas
		p	o	t	pot
	TEKEN	<p>Teken die prentjies wat begin met die /s/ klank in jou boek en kleur dit in. Skryf die /s/ klank onder elke prentjie.</p> <div style="display: flex; justify-content: space-around; align-items: center;"> <div style="text-align: center;">  s </div> <div style="text-align: center;"> $1 + 1 = 2$ s </div> </div>			




WOENSDAG AKTIWITEIT 1

	KYK & HERHAAL	Dan	mis	die	bus
	KLANK	o	p	t	p
		p	o	t	pot
	TEKEN	<p>Teken die prentjies met die <u>middelklank</u> /o/ in jou boek en kleur dit in. Skryf die /o/ klank onder elke prentjie</p> <div style="display: flex; justify-content: space-around; align-items: center;"> <div style="text-align: center;">  o </div> <div style="text-align: center;">  o </div> </div>			




WOENSDAG AKTIWITEIT 2

	KYK & HERHAAL	Dan	mis	die	bus
	KLANK	m	a	t	mat
		d	a	m	dam
	TEKEN	<p>Teken die prentjies met die <u>middelklank</u> /i/ in jou boek en kleur dit in. Skryf die /i/ klank onder elke prentjie</p> <div style="display: flex; justify-content: space-around; align-items: center;"> <div style="text-align: center;">  i </div> <div style="text-align: center;">  i </div> </div>			







DONDERDAG AKTIWITEIT 1

	KYK & HERHAAL	Dan	mis	die	bus
	KLANK	sin	gom	pit	sog
		dag	kap	kis	kam
	TEKEN	'n Wekker			







DONDERDAG AKTIWITEIT 2

	KYK & HERHAAL	Dan	mis	die	bus
	KLANK	t	tol	tel	tas
		p	pas	pap	pop
	TEKEN	Dan wat hardloop.			

VRYDAG AKTIWITEIT 1

	KYK & HERHAAL	Dan	mis	die	bus
	KLANK	d	a	g	dag
		k	u	s	kus
	TEKEN	<p>Teken die prentjies met die <u>begin of middelklank</u> /a/, /s/ of /t/ in jou boek en kleur dit in. Skryf die /a/, /s/ of /t/ klank onder elke prentjie</p>			
					
		a	s	t	




VRYDAG AKTIWITEIT 2

	KYK & HERHAAL	Dan	mis	die	bus
	KLANK	s	o	g	sog
		p	a	s	pas
	TEKEN	<p>Teken die prentjies met die <u>begin of middelklank</u> /p/, /n/ of /o/ in jou boek en kleur dit in. Skryf die /p/, /n/ of /o/ klank onder elke prentjie.</p>			
					
		p	n	o	




**HUISTAAL WERKKAARTE –
AFRIKAANS
GRAAD 1 TERMYN: 1**

WEEK 10






MAANDAG AKTIWITEIT 1

	KYK & HERHAAL	ek	sien	my	naam
	KLANK	a	s	t	p
		kam	bus	tol	pap
	TEKEN	Jou onderwyser			





MAANDAG AKTIWITEIT 2

	KYK & HERHAAL	ek	sien	my	naam
	KLANK	tas	pas	nat	sop
		t	p	n	s
	TEKEN	Jou klaskamer			

DINSDAG AKTIWITEIT 1

	KYK & HERHAAL	ek	sien	my	naam
	KLANK	n	o	s	u
		m	i	k	mik
	TEKEN	<p>Teken die prentjies wat begin met die /p/, /n/ of /o/ klank in jou boek en kleur dit in. Skryf die /p/, /n/ of /o/ / klank onder elke prentjie.</p> <div style="display: flex; justify-content: space-around; align-items: center;"> <div style="text-align: center;">  p </div> <div style="text-align: center;">  n </div> <div style="text-align: center;">  o </div> </div>			

DINSDAG AKTIWITEIT 2

	KYK & HERHAAL	ek	sien	my	naam
	KLANK	m	a	g	mag
		d	o	p	dop
	TEKEN	<p>Teken die prentjies wat begin met die /m/, /d/of /i/ klank in jou boek en kleur dit in. Skryf die /m/, /d/of /i/ klank onder elke prentjie.</p>			
		 m	 d	 i	


WOENSDAG AKTIWITEIT 1

	KYK & HERHAAL	ek	sien	my	naam
	KLANK	u	k	g	u
		p	i	t	pit
	TEKEN	<p>Teken die prentjies met die <u>middelklank</u> /a/, /i/ of /u/ in jou boek en kleur dit in. Skryf die /a/, /i/ of /u/ klank onder elke prentjie</p>			
		 a	 i	 u	




WOENSDAG AKTIWITEIT 2

	KYK & HERHAAL	ek	sien	my	naam
	KLANK	k	a	p	kap
		m	u	s	mus
	TEKEN	<p>Teken die prentjies met die <u>begin of middelklank</u> /o/, /u/ of /i/ in jou boek en kleur dit in. Skryf die /o/, /u/ of /i/ klank onder elke prentjie</p>			
					
		o	u	i	







DONDERDAG AKTIWITEIT 1

	KYK & HERHAAL	ek	sien	my	naam
	KLANK	kus	kam	kis	sus
		kap	mus	kop	nul
	TEKEN	Die skoolklok			







DONDERDAG AKTIWITEIT 2

	KYK & HERHAAL	ek	sien	my	naam
	KLANK	n	nat	pan	sap
		d	dan	dam	das
	TEKEN	Buhlebendalo by haar bank			

VRYDAG AKTIWITEIT 1


	KYK & HERHAAL	ek	sien	my	naam
	KLANK	g	o	m	gom
		d	a	k	dak
	TEKEN	<p>Teken die prentjies met die <u>begin of middelklank</u> /u/, /k/ of /g/ in jou boek en kleur dit in. Skryf die /u/, /k/ of /g/ klank onder elke prentjie</p>			
		 u	 k	 g	

VRYDAG AKTIWITEIT 2

	KYK & HERHAAL	ek	sien	my	naam
	KLANK	t	a	s	tas
		k	u	s	kus
	TEKEN	<p>Teken die prentjies met die <u>begin of middelklank</u> /d/, /m/ of /o/ in jou boek en kleur dit in. Skryf die /d/, /m/ of /o/ klank onder elke prentjie</p>			
		 d	 m	 o	

HUISTAAL WERKKAARTE - AFRIKAANS GRAAD 1 TERMYN: 1	WEEK 3
--	---------------

MAANDAG AKTIWITEIT 1				
-----------------------------	--	--	--	--

	KYK & HERHAAL	ek	gaan	skool	toe
	KLANK				
	TEKEN	Jou skool			

MAANDAG AKTIWITEIT 1				
-----------------------------	--	--	--	--

	KYK & HERHAAL	ek	gaan	skool	toe
	KLANK				
	TEKEN	Jy by die skool			

DINSDAG AKTIWITEIT 1				
-----------------------------	--	--	--	--

	KYK & HERHAAL	ek	gaan	skool	toe
	KLANK	a	a	a	a
	TEKEN	<p>Teken die prentjies wat begin met die /a/ klank in jou boek en kleur dit in. Skryf die /a/ klank onder elke prentjie</p> <div style="display: flex; justify-content: space-around; align-items: center;"> <div style="text-align: center;">  a </div> <div style="text-align: center;">  a </div> </div>			






DINSDAG AKTIWITEIT 2

	KYK & HERHAAL	ek	gaan	skool	toe
	KLANK	a	a	a	a
		a	a	a	a
	TEKEN	<p>Teken die prentjies wat begin met die /a/ klank in jou boek en kleur dit in. Skryf die /a/ klank onder elke prentjie</p>			
					
		a		a	




WOENSDAG AKTIWITEIT 1

	KYK & HERHAAL	ek	gaan	skool	toe
	KLANK	a	a	a	a
		s	s	s	s
	TEKEN	<p>Teken die prentjies wat begin met die /s/ klank in jou boek en kleur dit in. Skryf die /s/ klank onder elke prentjie</p>			
					
		s		s	




WOENSDAG AKTIWITEIT 2

	KYK & HERHAAL	ek	gaan	skool	toe
	KLANK	a	a	a	a
		s	s	s	s
	TEKEN	<p>Teken die prentjies wat begin met die /s/ klank in jou boek en kleur dit in. Skryf die /s/ klank onder elke prentjie</p> <div style="display: flex; justify-content: space-around; align-items: center;"> <div style="text-align: center;">  s </div> <div style="text-align: center;">  s </div> </div>			







DONDERDAG AKTIWITEIT 1

	KYK & HERHAAL	ek	gaan	skool	toe
	KLANK	a	a	a	a
		s	s	s	s
	TEKEN	Jabu			







DONDERDAG AKTIWITEIT 2

	KYK & HERHAAL	ek	gaan	skool	toe
	KLANK	a	a	a	a
		s	s	s	s
	TEKEN	Ben			

VRYDAG AKTIWITEIT 1

	KYK & HERHAAL	ek	gaan	skool	toe
	KLANK	a	a	a	a
		s	s	s	s
	TEKEN	<p>Teken die prentjies in jou boek en kleur dit in. Skryf die /a/ of /s/ klank onder elke prentjie.</p> <div style="display: flex; justify-content: space-around; align-items: center;"> <div style="text-align: center;">  s </div> <div style="text-align: center;">  s </div> <div style="text-align: center;">  a </div> </div>			




VRYDAG AKTIWITEIT 2

	KYK & HERHAAL	ek	gaan	skool	toe
	KLANK	a	a	a	a
		s	s	s	s
	TEKEN	<p>Teken die prentjies in jou boek en kleur dit in. Skryf die /a/ of /s/ klank onder elke prentjie.</p> <div style="display: flex; justify-content: space-around; align-items: center;"> <div style="text-align: center;">  a </div> <div style="text-align: center;">  s </div> <div style="text-align: center;">  a </div> </div>			




**HUISTAAL WERKKAARTE -
AFRIKAANS
GRAAD 1 TERMYN: 1**

WEEK 4

MAANDAG AKTIWITEIT 1

	KYK & HERHAAL	ek	hou	van	lees
	KLANK	s	s	s	s
		t	t	t	t
	TEKEN	Jy lees.			






MAANDAG AKTIWITEIT 2

	KYK & HERHAAL	ek	hou	van	lees
	KLANK	s	s	s	s
		t	t	t	t
	TEKEN	'n Boek.			






DINSDAG AKTIWITEIT 1

	KYK & HERHAAL	ek	hou	van	lees
	KLANK	t	a	s	tas
		s	a	t	sat
	TEKEN	<p>Teken die prentjies wat begin met die /t/ klank in jou boek en kleur dit in. Skryf die /t/ klank onder elke prentjie</p> <div style="display: flex; justify-content: space-around; align-items: center;"> <div style="text-align: center;">  t </div> <div style="text-align: center;">  T </div> </div>			

DINSDAG AKTIWITEIT 2

	KYK & HERHAAL	ek	hou	van	lees
	KLANK	p	a	s	pas
		p	a	p	pap
	TEKEN	<p>Teken die prentjies wat begin met die /t/ klank in jou boek en kleur dit in. Skryf die /t/ klank onder elke prentjie</p> <div style="display: flex; justify-content: space-around; align-items: center;"> <div style="text-align: center;">  <p>t</p> </div> <div style="text-align: center;">  <p>t</p> </div> </div>			




WOENSDAG AKTIWITEIT 1

	KYK & HERHAAL	ek	hou	van	lees
	KLANK	t	t	t	t
		p	p	p	p
	TEKEN	<p>Teken die prentjies wat begin met die /p/ klank in jou boek en kleur dit in. Skryf die /p/ klank onder elke prentjie.</p> <div style="display: flex; justify-content: space-around; align-items: center;"> <div style="text-align: center;">  <p>p</p> </div> <div style="text-align: center;">  <p>p</p> </div> </div>			




WOENSDAG AKTIWITEIT 2

	KYK & HERHAAL	ek	hou	van	lees
	KLANK	p	a	s	pas
		t	a	s	tas
	TEKEN	<p>Teken die prentjies wat begin met die /p/ klank in jou boek en kleur dit in. Skryf die /p/ klank onder elke prentjie</p> <div style="display: flex; justify-content: space-around; align-items: center;"> <div style="text-align: center;">  <p>p</p> </div> <div style="text-align: center;">  <p>p</p> </div> </div>			






DONDERDAG AKTIWITEIT 1

	KYK & HERHAAL	ek	hou	van	lees
	KLANK	s	p	t	a
		sap	tas	pap	pas
	TEKEN	Olwethu			







DONDERDAG AKTIWITEIT 2

	KYK & HERHAAL	ek	hou	van	lees
	KLANK	a	t	s	p
		pas	tap	sat	tas
	TEKEN	Olwethu by die skool			

VRYDAG AKTIWITEIT 1

	KYK & HERHAAL	ek	hou	van	lees
	KLANK	s	a	p	sap
		t	a	a	tas
	TEKEN	<p>Teken die prentjies wat begin met die /t/ of /p/ klank in jou boek en kleur dit in. Skryf die /t/ of /p/ klank onder elke prentjie</p>			
		10			
		t	t	p	




VRYDAG AKTIWITEIT 2

	KYK & HERHAAL	ek	hou	van	lees
	KLANK	p	a	s	pas
		t	a	p	tap
	TEKEN	<p>Teken die prentjies wat begin met die /t /of /p/ klank in jou boek en kleur dit in. Skryf die /t/ of /p/ klank onder elke prentjie</p>			
					
		p	p	t	




**HUISTAAL WERKKAARTE -
AFRIKAANS
GRAAD 1 TERMYN: 1**

WEEK 5






MAANDAG AKTIWITEIT 1

	KYK & HERHAAL	my	familie	is	hier
	KLANK	p	a	s	t
		pas	tap	tas	sap
	TEKEN	Jou familie.			






MAANDAG AKTIWITEIT 2

	KYK & HERHAAL	my	familie	is	hier
	KLANK	pas	tap	tas	sap
		a	p	s	t
	TEKEN	Jou huis.			


DINSDAG AKTIWITEIT 1

	KYK & HERHAAL	my	familie	is	hier
	KLANK	n	n	n	n
		n	a	t	nat
	TEKEN	<p>Teken die prentjies wat begin met die /n/ klank in jou boek en kleur dit in. Skryf die /n/ klank onder elke prentjie.</p> <div style="display: flex; justify-content: space-around; align-items: center;"> <div style="text-align: center;">  n </div> <div style="text-align: center;">  N </div> </div>			






DINSDAG AKTIWITEIT 2

	KYK & HERHAAL	my	familie	is	hier
	KLANK	p	a	n	pan
		n	a	t	nat
	TEKEN	<p>Teken die prentjies wat begin met die /n/ klank in jou boek en kleur dit in. Skryf die /n/ klank onder elke prentjie</p>			
					
		n		n	




WOENSDAG AKTIWITEIT 1

	KYK & HERHAAL	my	familie	is	hier
	KLANK	o	o	o	o
		s	o	p	sop
	TEKEN	<p>Teken die prentjies wat begin met die /o/ klank in jou boek en kleur dit in. Skryf die /o/ klank onder elke prentjie</p>			
					
		o		o	




WOENSDAG AKTIWITEIT 2

	KYK & HERHAAL	my	familie	is	hier
	KLANK	t	o	n	ton
		p	o	s	pos
	TEKEN	<p>Teken die prentjies wat begin met die /o/ klank in jou boek en kleur dit in. Skryf die /o/ klank onder elke prentjie</p> <div style="display: flex; justify-content: space-around; align-items: center;"> <div style="text-align: center;">  <p>o</p> </div> <div style="text-align: center;">  <p>o</p> </div> </div>			







DONDERDAG AKTIWITEIT 1

	KYK & HERHAAL	my	familie	is	hier
	KLANK	nat	pan	sap	tap
		son	pot	pos	sop
	TEKEN	Bongi			




DONDERDAG AKTIWITEIT 2

	KYK & HERHAAL	my	familie	is	hier
	KLANK	n	nat	ons	pan
		o	op	pot	sop
	TEKEN	Bongi se familie			

VRYDAG AKTIWITEIT 1

	KYK & HERHAAL	my	familie	is	hier
	KLANK	n	a	t	nat
		p	o	s	pos
	TEKEN	Teken die prentjies wat begin met die /o/ of /n/ klank in jou boek en kleur dit in. Skryf die /o/ of /n/ klank onder elke prentjie			
					
		n	n	o	




VRYDAG AKTIWITEIT 2

	KYK & HERHAAL	my	familie	is	hier
	KLANK	s	o	n	son
		p	a	s	pas
	TEKEN	Teken die prentjies wat begin met die /n/ of /o/ klank in jou boek en kleur dit in. Skryf die /n/ of /o/ klank onder elke prentjie			
					
		o	n	n	


**HUISTAAL WERKKAARTE –
AFRIKAANS
GRAAD 1 TERMYN: 1**

WEEK 6






MAANDAG AKTIWITEIT 1

	KYK & HERHAAL	ek	kry	'n	sussie
	KLANK	o	n	p	t
		top	pop	ton	pot
	TEKEN	'n Baba			






MAANDAG AKTIWITEIT 2

	KYK & HERHAAL	ek	kry	'n	sussie
	KLANK	sap	pop	ton	sop
		a	p	s	t
	TEKEN	Jy en jou baba sussie.			






DINSDAG AKTIWITEIT 1












	KYK & HERHAAL	ek	kry	'n	sussie
	KLANK	m	m	m	m
		m	o	t	mot
	TEKEN	<p>Teken die prentjies wat begin met die /m/ klank in jou boek en kleur dit in. Skryf die /m/ klank onder elke prentjie.</p> <div style="display: flex; justify-content: space-around; align-items: center;"> <div style="text-align: center;">  <p>m</p> </div> <div style="text-align: center;">  <p>M</p> </div> </div>			

DINSDAG AKTIWITEIT 2





	KYK & HERHAAL	ek	kry	'n	sussie
	KLANK	m	a	t	mat
		m	a	s	mas
	TEKEN	<p>Teken die prentjies wat begin met die /m/ klank in jou boek en kleur dit in. Skryf die /m/ klank onder elke prentjie</p>			
					
		m		m	

WOENSDAG AKTIWITEIT 1







	KYK & HERHAAL	ek	kry	'n	sussie
	KLANK	d	d	d	d
		d	a	s	das
	TEKEN	<p>Teken die prentjies wat begin met die /d/ klank in jou boek en kleur dit in. Skryf die /d/ klank onder elke prentjie</p>			
					
		d		d	

WOENSDAG AKTIWITEIT 2					
	KYK & HERHAAL	ek	kry	'n	sussie
	KLANK	d	a	k	dak
		d	o	m	dom
	TEKEN	<p>Teken die prentjies wat begin met die /d/ klank in jou boek en kleur dit in. Skryf die /d/ klank onder elke prentjie</p> <div style="display: flex; justify-content: space-around; align-items: center;"> <div style="text-align: center;">  d </div> <div style="text-align: center;">  d </div> </div>			
DONDERDAG AKTIWITEIT 1					
	KYK & HERHAAL	ek	kry	'n	sussie
	KLANK	das	dam	dan	mot
		mas	mat	man	sop
	TEKEN	Tseko			
DONDERDAG AKTIWITEIT 2					
	KYK & HERHAAL	ek	kry	'n	sussie
	KLANK	m	mat	man	mot
		n	dan	dam	das
	TEKEN	Tseko se familie en die nuwe baba.			

VRYDAG AKTIWITEIT 1

	KYK & HERHAAL	ek	kry	'n	sussie
	KLANK	m	a	t	mat
		d	o	m	dom
	TEKEN	<p>Teken die prentjies wat begin met die /m/ of /d/ klank in jou boek en kleur dit in. Skryf die /m/ of /d/ klank onder elke prentjie</p>			
					
		m	d	m	




VRYDAG AKTIWITEIT 2

	KYK & HERHAAL	ek	kry	'n	sussie
	KLANK	d	a	s	das
		m	o	t	mot
	TEKEN	<p>Teken die prentjies wat begin met die /m/ of /d/ klank in jou boek en kleur dit in. Skryf die /m/ of /d/ klank onder elke prentjie</p>			
					
		d	m	d	




**HUISTAAL WERKKAARTE –
AFRIKAANS
GRAAD 1 TERMYN: 1**

WEEK 7






MAANDAG AKTIWITEIT 1

	KYK & HERHAAL	die	maats	speel	sokker
	KLANK	n	m	d	o
		dam	das	man	mot
	TEKEN	'n Sokkerbal			






MAANDAG AKTIWITEIT 2

	KYK & HERHAAL	die	maats	speel	sokker
	KLANK	dom	mot	dam	mas
		d	m	o	n
	TEKEN	Die maats wat speel.			






DINSDAG AKTIWITEIT 1

	KYK & HERHAAL	die	maats	speel	sokker
	KLANK	i	i	i	i
		s	i	n	sin
	TEKEN	<p>Teken die prentjies wat begin met die /i/ klank in jou boek en kleur dit in. Skryf die /i/ klank onder elke prentjie</p> <div style="display: flex; justify-content: space-around; align-items: center;">   </div>			







DINSDAG AKTIWITEIT 2

	KYK & HERHAAL	die	maats	speel	sokker
	KLANK	p	i	t	pit
		s	i	t	sit
	TEKEN	<p>Teken die prentjies met die /i/ klank <u>in die middel</u> van die woord in jou boek en kleur dit in. Skryf die /i/ klank onder elke prentjie</p>			
					
		i		i	




WOENSDAG AKTIWITEIT 1

	KYK & HERHAAL	die	maats	speel	sokker
	KLANK	g	g	g	g
		g	o	m	gom
	TEKEN	<p>Teken die prentjies wat begin met die /g/ klank in jou boek en kleur dit in. Skryf die /g/ klank onder elke prentjie.</p>			
					
		g		g	




WOENSDAG AKTIWITEIT 2

	KYK & HERHAAL	die	maats	speel	sokker
	KLANK	s	o	g	sog
		l	i	g	lig
	TEKEN	<p>Teken die prentjies wat begin met die /g/ klank in jou boek en kleur dit in. Skryf die /g/ klank onder elke prentjie</p> <div style="display: flex; justify-content: space-around; align-items: center;"> <div style="text-align: center;">  <p>g</p> </div> <div style="text-align: center;">  </div> <div style="text-align: center;">  <p>g</p> </div> </div>			







DONDERDAG AKTIWITEIT 1

	KYK & HERHAAL	die	maats	speel	sokker
	KLANK	gom	sin	gat	dag
		pit	sog	sit	min
	TEKEN	Karabo			







DONDERDAG AKTIWITEIT 2

	KYK & HERHAAL	die	maats	speel	sokker
	KLANK	m	mat	man	mot
		n	dan	dam	das
	TEKEN	Cathy			

VRYDAG AKTIWITEIT 1

	KYK & HERHAAL	die	maats	speel	sokker
	KLANK	s	o	g	sog
		d	a	g	dag
	TEKEN	<p>Teken die prentjies met die <u>begin of middelklank</u> /i/ of /g/ in jou boek en kleur dit in. Skryf die /i/ of /g/ klank onder elke prentjie</p>			
					
		i	g	i	




VRYDAG AKTIWITEIT 2

	KYK & HERHAAL	die	maats	speel	sokker
	KLANK	p	i	t	pit
		g	o	m	gom
	TEKEN	<p>Teken die prentjies met die <u>begin of middelklank</u> /i/ of /g/ in jou boek en kleur dit in. Skryf die /i/ of /g/ klank onder elke prentjie</p>			
					
		g	i	g	




**HUISTAAL WERKKAARTE –
AFRIKAANS
GRAAD 1 TERMYN: 1**

WEEK 8

MAANDAG AKTIWITEIT 1

	KYK & HERHAAL	dit	is	weer	lente
	KLANK	i	g	m	d
		pit	dag	man	dak
	TEKEN	Kinders wat in die water speel.			

MAANDAG AKTIWITEIT 2

	KYK & HERHAAL	dit	is	weer	lente
	KLANK	gom	mot	dam	ink
		g	m	d	i
	TEKEN	Die maats met hulle musse op.			


DINSDAG AKTIWITEIT 1

	KYK & HERHAAL	dit	is	weer	lente
	KLANK	k	k	k	k
		k	a	p	kap
	TEKEN	<p>Teken die prentjies wat begin met die /k/ klank in jou boek en kleur dit in. Skryf die /k/ klank onder elke prentjie.</p> <div style="display: flex; justify-content: space-around; align-items: center;"> <div style="text-align: center;">  <p>k</p> </div> <div style="text-align: center;">  <p>k</p> </div> </div>			






DINSDAG AKTIWITEIT 2

	KYK & HERHAAL	dit	is	weer	lente
	KLANK	k	i	s	kis
		k	a	m	kam
	TEKEN	<p>Teken die prentjies wat begin met die /k/ klank in jou boek en kleur dit in. Skryf die /k/ klank onder elke prentjie.</p>			
					
		k		k	




WOENSDAG AKTIWITEIT 1

	KYK & HERHAAL	dit	is	weer	lente
	KLANK	u	u	u	u
		h	u	t	hut
	TEKEN	<p>Teken die prentjies met die <u>middelklank</u> /u/ in jou boek en kleur dit in. Skryf die /u/ klank onder elke prentjie</p>			
					
		u		u	




WOENSDAG AKTIWITEIT 2

	KYK & HERHAAL	dit	is	weer	lente
	KLANK	k	o	p	kop
		s	u	s	sus
	TEKEN	<p>Teken die prentjies met die <u>middelklank</u> /u/ in jou boek en kleur dit in. Skryf die /u/ klank onder elke prentjie</p> <div style="display: flex; justify-content: space-around; align-items: center;"> <div style="text-align: center;">  <p>u</p> </div> <div style="text-align: center;">  <p>u</p> </div> </div>			

DONDERDAG AKTIWITEIT 1

	KYK & HERHAAL	dit	is	weer	lente
	KLANK	kap	sus	kis	mus
		kam	bus	kop	dun
	TEKEN	Juffrou Soko			



DONDERDAG AKTIWITEIT 2

	KYK & HERHAAL	dit	is	weer	lente
	KLANK	k	kat	kop	kam
		u	bus	sus	mus
	TEKEN	Andiswa op die swaai.			

VRYDAG AKTIWITEIT 1

	KYK & HERHAAL	dit	is	weer	lente
	KLANK	k	o	p	kop
		m	u	s	mus
	TEKEN	<p>Teken die prentjies met die <u>begin of middelklank</u> /k/ of /u/ in jou boek en kleur dit in. Skryf die /k/ of /u/ klank onder elke prentjie</p>			
		 k	 u	 k	




VRYDAG AKTIWITEIT 2

	KYK & HERHAAL	dit	is	weer	lente
	KLANK	k	o	s	kos
		b	u	k	buk
	TEKEN	<p>Teken die prentjies met die <u>begin of middelklank</u> /k/ of /u/ in jou boek en kleur dit in. Skryf die /k/ of /u/ klank onder elke prentjie.</p>			
		 u	 k	 u	




**HUISTAAL WERKKAARTE –
AFRIKAANS
GRAAD 1 TERMYN: 1**

WEEK 9






MAANDAG AKTIWITEIT 1

	KYK & HERHAAL	Dan	mis	die	bus
	KLANK	k	u	i	g
		kam	bus	dik	gom
	TEKEN	'n Bus			





MAANDAG AKTIWITEIT 2

	KYK & HERHAAL	Dan	mis	die	bus
	KLANK	dak	mot	som	nek
		d	m	o	n
	TEKEN	'n Skooltas			

DINSDAG AKTIWITEIT 1

	KYK & HERHAAL	Dan	mis	die	bus
	KLANK	p	t	s	a
		s	a	p	sap
	TEKEN	<p>Teken die prentjies wat begin met die /a/ klank in jou boek en kleur dit in. Skryf die /a/ klank onder elke prentjie.</p> <div style="display: flex; justify-content: space-around; align-items: center;"> <div style="text-align: center;">  <p>a</p> </div> <div style="text-align: center;">  <p>a</p> </div> </div>			






DINSDAG AKTIWITEIT 2

	KYK & HERHAAL	Dan	mis	die	bus
	KLANK	t	a	s	tas
		p	o	t	pot
	TEKEN	<p>Teken die prentjies wat begin met die /s/ klank in jou boek en kleur dit in. Skryf die /s/ klank onder elke prentjie.</p> <div style="display: flex; justify-content: space-around; align-items: center;"> <div style="text-align: center;">  s </div> <div style="text-align: center;"> $1 + 1 = 2$ s </div> </div>			




WOENSDAG AKTIWITEIT 1

	KYK & HERHAAL	Dan	mis	die	bus
	KLANK	o	p	t	p
		p	o	t	pot
	TEKEN	<p>Teken die prentjies met die <u>middelklank</u> /o/ in jou boek en kleur dit in. Skryf die /o/ klank onder elke prentjie</p> <div style="display: flex; justify-content: space-around; align-items: center;"> <div style="text-align: center;">  o </div> <div style="text-align: center;">  o </div> </div>			




WOENSDAG AKTIWITEIT 2

	KYK & HERHAAL	Dan	mis	die	bus
	KLANK	m	a	t	mat
		d	a	m	dam
	TEKEN	<p>Teken die prentjies met die <u>middelklank</u> /i/ in jou boek en kleur dit in. Skryf die /i/ klank onder elke prentjie</p> <div style="display: flex; justify-content: space-around; align-items: center;"> <div style="text-align: center;">  i </div> <div style="text-align: center;">  i </div> </div>			







DONDERDAG AKTIWITEIT 1

	KYK & HERHAAL	Dan	mis	die	bus
	KLANK	sin	gom	pit	sog
		dag	kap	kis	kam
	TEKEN	'n Wekker			







DONDERDAG AKTIWITEIT 2

	KYK & HERHAAL	Dan	mis	die	bus
	KLANK	t	tol	tel	tas
		p	pas	pap	pop
	TEKEN	Dan wat hardloop.			

VRYDAG AKTIWITEIT 1

	KYK & HERHAAL	Dan	mis	die	bus
	KLANK	d	a	g	dag
		k	u	s	kus
	TEKEN	<p>Teken die prentjies met die <u>begin of middelklank</u> /a/, /s/ of /t/ in jou boek en kleur dit in. Skryf die /a/, /s/ of /t/ klank onder elke prentjie</p>			
					
		a	s	t	




VRYDAG AKTIWITEIT 2

	KYK & HERHAAL	Dan	mis	die	bus
	KLANK	s	o	g	sog
		p	a	s	pas
	TEKEN	<p>Teken die prentjies met die <u>begin of middelklank</u> /p/, /n/ of /o/ in jou boek en kleur dit in. Skryf die /p/, /n/ of /o/ klank onder elke prentjie.</p>			
					
		p	n	o	




**HUISTAAL WERKKAARTE –
AFRIKAANS
GRAAD 1 TERMYN: 1**

WEEK 10






MAANDAG AKTIWITEIT 1

	KYK & HERHAAL	ek	sien	my	naam
	KLANK	a	s	t	p
		kam	bus	tol	pap
	TEKEN	Jou onderwyser			





MAANDAG AKTIWITEIT 2

	KYK & HERHAAL	ek	sien	my	naam
	KLANK	tas	pas	nat	sop
		t	p	n	s
	TEKEN	Jou klaskamer			

DINSDAG AKTIWITEIT 1

	KYK & HERHAAL	ek	sien	my	naam
	KLANK	n	o	s	u
		m	i	k	mik
	TEKEN	<p>Teken die prentjies wat begin met die /p/, /n/ of /o/ klank in jou boek en kleur dit in. Skryf die /p/, /n/ of /o/ / klank onder elke prentjie.</p> <div style="display: flex; justify-content: space-around; align-items: center;"> <div style="text-align: center;">  p </div> <div style="text-align: center;">  n </div> <div style="text-align: center;">  o </div> </div>			

DINSDAG AKTIWITEIT 2

	KYK & HERHAAL	ek	sien	my	naam
	KLANK	m	a	g	mag
		d	o	p	dop
	TEKEN	<p>Teken die prentjies wat begin met die /m/, /d/of /i/ klank in jou boek en kleur dit in. Skryf die /m/, /d/of /i/ klank onder elke prentjie.</p>			
		 m	 d	 i	

WOENSDAG AKTIWITEIT 1

	KYK & HERHAAL	ek	sien	my	naam
	KLANK	u	k	g	u
		p	i	t	pit
	TEKEN	<p>Teken die prentjies met die <u>middelklank</u> /a/, /i/ of /u/ in jou boek en kleur dit in. Skryf die /a/, /i/ of /u/ klank onder elke prentjie</p>			
		 a	 i	 u	




WOENSDAG AKTIWITEIT 2

	KYK & HERHAAL	ek	sien	my	naam
	KLANK	k	a	p	kap
		m	u	s	mus
	TEKEN	<p>Teken die prentjies met die <u>begin of middelklank</u> /o/, /u/ of /i/ in jou boek en kleur dit in. Skryf die /o/, /u/ of /i/ klank onder elke prentjie</p>			
					
		o	u	i	







DONDERDAG AKTIWITEIT 1

	KYK & HERHAAL	ek	sien	my	naam
	KLANK	kus	kam	kis	sus
		kap	mus	kop	nul
	TEKEN	Die skoolklok			







DONDERDAG AKTIWITEIT 2

	KYK & HERHAAL	ek	sien	my	naam
	KLANK	n	nat	pan	sap
		d	dan	dam	das
	TEKEN	Buhlebendalo by haar bank			

VRYDAG AKTIWITEIT 1


	KYK & HERHAAL	ek	sien	my	naam
	KLANK	g	o	m	gom
		d	a	k	dak
	TEKEN	<p>Teken die prentjies met die <u>begin of middelklank</u> /u/, /k/ of /g/ in jou boek en kleur dit in. Skryf die /u/, /k/ of /g/ klank onder elke prentjie</p>			
		 u	 k	 g	

VRYDAG AKTIWITEIT 2

	KYK & HERHAAL	ek	sien	my	naam
	KLANK	t	a	s	tas
		k	u	s	kus
	TEKEN	<p>Teken die prentjies met die <u>begin of middelklank</u> /d/, /m/ of /o/ in jou boek en kleur dit in. Skryf die /d/, /m/ of /o/ klank onder elke prentjie</p>			
		 d	 m	 o	

HUISTAAL WERKKAARTE - AFRIKAANS GRAAD 1 TERMYN: 1	WEEK 3
--	---------------

MAANDAG AKTIWITEIT 1				
-----------------------------	--	--	--	--

	KYK & HERHAAL	ek	gaan	skool	toe
	KLANK				
	TEKEN	Jou skool			

MAANDAG AKTIWITEIT 1				
-----------------------------	--	--	--	--

	KYK & HERHAAL	ek	gaan	skool	toe
	KLANK				
	TEKEN	Jy by die skool			

DINSDAG AKTIWITEIT 1				
-----------------------------	--	--	--	--

	KYK & HERHAAL	ek	gaan	skool	toe
	KLANK	a	a	a	a
	TEKEN	<p>Teken die prentjies wat begin met die /a/ klank in jou boek en kleur dit in. Skryf die /a/ klank onder elke prentjie</p> <div style="display: flex; justify-content: space-around; align-items: center; margin-top: 20px;"> <div style="text-align: center;">  a </div> <div style="text-align: center;">  a </div> </div>			






DINSDAG AKTIWITEIT 2

	KYK & HERHAAL	ek	gaan	skool	toe
	KLANK	a	a	a	a
		a	a	a	a
	TEKEN	<p>Teken die prentjies wat begin met die /a/ klank in jou boek en kleur dit in. Skryf die /a/ klank onder elke prentjie</p>			
					
		a		a	




WOENSDAG AKTIWITEIT 1

	KYK & HERHAAL	ek	gaan	skool	toe
	KLANK	a	a	a	a
		s	s	s	s
	TEKEN	<p>Teken die prentjies wat begin met die /s/ klank in jou boek en kleur dit in. Skryf die /s/ klank onder elke prentjie</p>			
					
		s		s	




WOENSDAG AKTIWITEIT 2

	KYK & HERHAAL	ek	gaan	skool	toe
	KLANK	a	a	a	a
		s	s	s	s
	TEKEN	<p>Teken die prentjies wat begin met die /s/ klank in jou boek en kleur dit in. Skryf die /s/ klank onder elke prentjie</p> <div style="display: flex; justify-content: space-around; align-items: center;"> <div style="text-align: center;">  s </div> <div style="text-align: center;">  s </div> </div>			







DONDERDAG AKTIWITEIT 1

	KYK & HERHAAL	ek	gaan	skool	toe
	KLANK	a	a	a	a
		s	s	s	s
	TEKEN	Jabu			







DONDERDAG AKTIWITEIT 2

	KYK & HERHAAL	ek	gaan	skool	toe
	KLANK	a	a	a	a
		s	s	s	s
	TEKEN	Ben			

VRYDAG AKTIWITEIT 1

	KYK & HERHAAL	ek	gaan	skool	toe
	KLANK	a	a	a	a
		s	s	s	s
	TEKEN	<p>Teken die prentjies in jou boek en kleur dit in. Skryf die /a/ of /s/ klank onder elke prentjie.</p> <div style="display: flex; justify-content: space-around; align-items: center;"> <div style="text-align: center;">  s </div> <div style="text-align: center;">  s </div> <div style="text-align: center;">  a </div> </div>			




VRYDAG AKTIWITEIT 2

	KYK & HERHAAL	ek	gaan	skool	toe
	KLANK	a	a	a	a
		s	s	s	s
	TEKEN	<p>Teken die prentjies in jou boek en kleur dit in. Skryf die /a/ of /s/ klank onder elke prentjie.</p> <div style="display: flex; justify-content: space-around; align-items: center;"> <div style="text-align: center;">  a </div> <div style="text-align: center;">  s </div> <div style="text-align: center;">  a </div> </div>			




**HUISTAAL WERKKAARTE -
AFRIKAANS
GRAAD 1 TERMYN: 1**

WEEK 4

MAANDAG AKTIWITEIT 1

	KYK & HERHAAL	ek	hou	van	lees
	KLANK	s	s	s	s
		t	t	t	t
	TEKEN	Jy lees.			






MAANDAG AKTIWITEIT 2

	KYK & HERHAAL	ek	hou	van	lees
	KLANK	s	s	s	s
		t	t	t	t
	TEKEN	'n Boek.			






DINSDAG AKTIWITEIT 1

	KYK & HERHAAL	ek	hou	van	lees
	KLANK	t	a	s	tas
		s	a	t	sat
	TEKEN	<p>Teken die prentjies wat begin met die /t/ klank in jou boek en kleur dit in. Skryf die /t/ klank onder elke prentjie</p> <div style="display: flex; justify-content: space-around; align-items: center;"> <div style="text-align: center;">  t </div> <div style="text-align: center;">  T </div> </div>			

DINSDAG AKTIWITEIT 2

	KYK & HERHAAL	ek	hou	van	lees
	KLANK	p	a	s	pas
		p	a	p	pap
	TEKEN	<p>Teken die prentjies wat begin met die /t/ klank in jou boek en kleur dit in. Skryf die /t/ klank onder elke prentjie</p> <div style="display: flex; justify-content: space-around; align-items: center;"> <div style="text-align: center;">  t </div> <div style="text-align: center;">  t </div> </div>			




WOENSDAG AKTIWITEIT 1

	KYK & HERHAAL	ek	hou	van	lees
	KLANK	t	t	t	t
		p	p	p	p
	TEKEN	<p>Teken die prentjies wat begin met die /p/ klank in jou boek en kleur dit in. Skryf die /p/ klank onder elke prentjie.</p> <div style="display: flex; justify-content: space-around; align-items: center;"> <div style="text-align: center;">  p </div> <div style="text-align: center;">  p </div> </div>			




WOENSDAG AKTIWITEIT 2

	KYK & HERHAAL	ek	hou	van	lees
	KLANK	p	a	s	pas
		t	a	s	tas
	TEKEN	<p>Teken die prentjies wat begin met die /p/ klank in jou boek en kleur dit in. Skryf die /p/ klank onder elke prentjie</p> <div style="display: flex; justify-content: space-around; align-items: center;"> <div style="text-align: center;">  <p>p</p> </div> <div style="text-align: center;">  <p>p</p> </div> </div>			






DONDERDAG AKTIWITEIT 1

	KYK & HERHAAL	ek	hou	van	lees
	KLANK	s	p	t	a
		sap	tas	pap	pas
	TEKEN	Olwethu			







DONDERDAG AKTIWITEIT 2

	KYK & HERHAAL	ek	hou	van	lees
	KLANK	a	t	s	p
		pas	tap	sat	tas
	TEKEN	Olwethu by die skool			

VRYDAG AKTIWITEIT 1

	KYK & HERHAAL	ek	hou	van	lees
	KLANK	s	a	p	sap
		t	a	a	tas
	TEKEN	<p>Teken die prentjies wat begin met die /t/ of /p/ klank in jou boek en kleur dit in. Skryf die /t/ of /p/ klank onder elke prentjie</p>			
		10			
		t	t	p	




VRYDAG AKTIWITEIT 2

	KYK & HERHAAL	ek	hou	van	lees
	KLANK	p	a	s	pas
		t	a	p	tap
	TEKEN	<p>Teken die prentjies wat begin met die /t/ of /p/ klank in jou boek en kleur dit in. Skryf die /t/ of /p/ klank onder elke prentjie</p>			
					
		p	p	t	




**HUISTAAL WERKKAARTE -
AFRIKAANS
GRAAD 1 TERMYN: 1**

WEEK 5






MAANDAG AKTIWITEIT 1

	KYK & HERHAAL	my	familie	is	hier
	KLANK	p	a	s	t
		pas	tap	tas	sap
	TEKEN	Jou familie.			






MAANDAG AKTIWITEIT 2

	KYK & HERHAAL	my	familie	is	hier
	KLANK	pas	tap	tas	sap
		a	p	s	t
	TEKEN	Jou huis.			


DINSDAG AKTIWITEIT 1

	KYK & HERHAAL	my	familie	is	hier
	KLANK	n	n	n	n
		n	a	t	nat
	TEKEN	<p>Teken die prentjies wat begin met die /n/ klank in jou boek en kleur dit in. Skryf die /n/ klank onder elke prentjie.</p> <div style="display: flex; justify-content: space-around; align-items: center;"> <div style="text-align: center;">  n </div> <div style="text-align: center;">  N </div> </div>			






DINSDAG AKTIWITEIT 2

	KYK & HERHAAL	my	familie	is	hier
	KLANK	p	a	n	pan
		n	a	t	nat
	TEKEN	<p>Teken die prentjies wat begin met die /n/ klank in jou boek en kleur dit in. Skryf die /n/ klank onder elke prentjie</p>			
					
		n		n	




WOENSDAG AKTIWITEIT 1

	KYK & HERHAAL	my	familie	is	hier
	KLANK	o	o	o	o
		s	o	p	sop
	TEKEN	<p>Teken die prentjies wat begin met die /o/ klank in jou boek en kleur dit in. Skryf die /o/ klank onder elke prentjie</p>			
					
		o		o	




WOENSDAG AKTIWITEIT 2

	KYK & HERHAAL	my	familie	is	hier
	KLANK	t	o	n	ton
		p	o	s	pos
	TEKEN	<p>Teken die prentjies wat begin met die /o/ klank in jou boek en kleur dit in. Skryf die /o/ klank onder elke prentjie</p> <div style="display: flex; justify-content: space-around; align-items: center;"> <div style="text-align: center;">  o </div> <div style="text-align: center;">  o </div> </div>			







DONDERDAG AKTIWITEIT 1

	KYK & HERHAAL	my	familie	is	hier
	KLANK	nat	pan	sap	tap
		son	pot	pos	sop
	TEKEN	Bongi			




DONDERDAG AKTIWITEIT 2

	KYK & HERHAAL	my	familie	is	hier
	KLANK	n	nat	ons	pan
		o	op	pot	sop
	TEKEN	Bongi se familie			

VRYDAG AKTIWITEIT 1

	KYK & HERHAAL	my	familie	is	hier
	KLANK	n	a	t	nat
		p	o	s	pos
	TEKEN	<p>Teken die prentjies wat begin met die /o/ of /n/ klank in jou boek en kleur dit in. Skryf die /o/ of /n/ klank onder elke prentjie</p>			
					
		n	n	o	




VRYDAG AKTIWITEIT 2

	KYK & HERHAAL	my	familie	is	hier
	KLANK	s	o	n	son
		p	a	s	pas
	TEKEN	<p>Teken die prentjies wat begin met die /n/ of /o/ klank in jou boek en kleur dit in. Skryf die /n/ of /o/ klank onder elke prentjie</p>			
					
		o	n	n	


**HUISTAAL WERKKAARTE –
AFRIKAANS
GRAAD 1 TERMYN: 1**

WEEK 6






MAANDAG AKTIWITEIT 1

	KYK & HERHAAL	ek	kry	'n	sussie
	KLANK	o	n	p	t
		top	pop	ton	pot
	TEKEN	'n Baba			






MAANDAG AKTIWITEIT 2

	KYK & HERHAAL	ek	kry	'n	sussie
	KLANK	sap	pop	ton	sop
		a	p	s	t
	TEKEN	Jy en jou baba sussie.			






DINSDAG AKTIWITEIT 1












	KYK & HERHAAL	ek	kry	'n	sussie
	KLANK	m	m	m	m
		m	o	t	mot
	TEKEN	<p>Teken die prentjies wat begin met die /m/ klank in jou boek en kleur dit in. Skryf die /m/ klank onder elke prentjie.</p> <div style="display: flex; justify-content: space-around; align-items: center;"> <div style="text-align: center;">  <p>m</p> </div> <div style="text-align: center;">  <p>M</p> </div> </div>			

DINSDAG AKTIWITEIT 2





	KYK & HERHAAL	ek	kry	'n	sussie
	KLANK	m	a	t	mat
		m	a	s	mas
	TEKEN	<p>Teken die prentjies wat begin met die /m/ klank in jou boek en kleur dit in. Skryf die /m/ klank onder elke prentjie</p>			
					
		m		m	

WOENSDAG AKTIWITEIT 1







	KYK & HERHAAL	ek	kry	'n	sussie
	KLANK	d	d	d	d
		d	a	s	das
	TEKEN	<p>Teken die prentjies wat begin met die /d/ klank in jou boek en kleur dit in. Skryf die /d/ klank onder elke prentjie</p>			
					
		d		d	

WOENSDAG AKTIWITEIT 2					
	KYK & HERHAAL	ek	kry	'n	sussie
	KLANK	d	a	k	dak
		d	o	m	dom
	TEKEN	<p>Teken die prentjies wat begin met die /d/ klank in jou boek en kleur dit in. Skryf die /d/ klank onder elke prentjie</p> <div style="display: flex; justify-content: space-around; align-items: center;"> <div style="text-align: center;">  d </div> <div style="text-align: center;">  d </div> </div>			
DONDERDAG AKTIWITEIT 1					
	KYK & HERHAAL	ek	kry	'n	sussie
	KLANK	das	dam	dan	mot
		mas	mat	man	sop
	TEKEN	Tseko			
DONDERDAG AKTIWITEIT 2					
	KYK & HERHAAL	ek	kry	'n	sussie
	KLANK	m	mat	man	mot
		n	dan	dam	das
	TEKEN	Tseko se familie en die nuwe baba.			

VRYDAG AKTIWITEIT 1

	KYK & HERHAAL	ek	kry	'n	sussie
	KLANK	m	a	t	mat
		d	o	m	dom
	TEKEN	<p>Teken die prentjies wat begin met die /m/ of /d/ klank in jou boek en kleur dit in. Skryf die /m/ of /d/ klank onder elke prentjie</p>			
					
		m	d	m	




VRYDAG AKTIWITEIT 2

	KYK & HERHAAL	ek	kry	'n	sussie
	KLANK	d	a	s	das
		m	o	t	mot
	TEKEN	<p>Teken die prentjies wat begin met die /m/ of /d/ klank in jou boek en kleur dit in. Skryf die /m/ of /d/ klank onder elke prentjie</p>			
					
		d	m	d	




**HUISTAAL WERKKAARTE –
AFRIKAANS
GRAAD 1 TERMYN: 1**

WEEK 7






MAANDAG AKTIWITEIT 1

	KYK & HERHAAL	die	maats	speel	sokker
	KLANK	n	m	d	o
		dam	das	man	mot
	TEKEN	'n Sokkerbal			






MAANDAG AKTIWITEIT 2

	KYK & HERHAAL	die	maats	speel	sokker
	KLANK	dom	mot	dam	mas
		d	m	o	n
	TEKEN	Die maats wat speel.			






DINSDAG AKTIWITEIT 1

	KYK & HERHAAL	die	maats	speel	sokker
	KLANK	i	i	i	i
		s	i	n	sin
	TEKEN	<p>Teken die prentjies wat begin met die /i/ klank in jou boek en kleur dit in. Skryf die /i/ klank onder elke prentjie</p> <div style="display: flex; justify-content: space-around; align-items: center;">   </div>			







DINSDAG AKTIWITEIT 2

	KYK & HERHAAL	die	maats	speel	sokker
	KLANK	p	i	t	pit
		s	i	t	sit
	TEKEN	<p>Teken die prentjies met die /i/ klank <u>in die middel</u> van die woord in jou boek en kleur dit in. Skryf die /i/ klank onder elke prentjie</p>			
					
		i		i	




WOENSDAG AKTIWITEIT 1

	KYK & HERHAAL	die	maats	speel	sokker
	KLANK	g	g	g	g
		g	o	m	gom
	TEKEN	<p>Teken die prentjies wat begin met die /g/ klank in jou boek en kleur dit in. Skryf die /g/ klank onder elke prentjie.</p>			
					
		g		g	




WOENSDAG AKTIWITEIT 2

	KYK & HERHAAL	die	maats	speel	sokker
	KLANK	s	o	g	sog
		l	i	g	lig
	TEKEN	<p>Teken die prentjies wat begin met die /g/ klank in jou boek en kleur dit in. Skryf die /g/ klank onder elke prentjie</p> <div style="display: flex; justify-content: space-around; align-items: center;"> <div style="text-align: center;">  <p>g</p> </div> <div style="text-align: center;">  </div> <div style="text-align: center;">  <p>g</p> </div> </div>			







DONDERDAG AKTIWITEIT 1

	KYK & HERHAAL	die	maats	speel	sokker
	KLANK	gom	sin	gat	dag
		pit	sog	sit	min
	TEKEN	Karabo			







DONDERDAG AKTIWITEIT 2

	KYK & HERHAAL	die	maats	speel	sokker
	KLANK	m	mat	man	mot
		n	dan	dam	das
	TEKEN	Cathy			

VRYDAG AKTIWITEIT 1

	KYK & HERHAAL	die	maats	speel	sokker
	KLANK	s	o	g	sog
		d	a	g	dag
	TEKEN	<p>Teken die prentjies met die <u>begin of middelklank</u> /i/ of /g/ in jou boek en kleur dit in. Skryf die /i/ of /g/ klank onder elke prentjie</p>			
					
		i	g	i	




VRYDAG AKTIWITEIT 2

	KYK & HERHAAL	die	maats	speel	sokker
	KLANK	p	i	t	pit
		g	o	m	gom
	TEKEN	<p>Teken die prentjies met die <u>begin of middelklank</u> /i/ of /g/ in jou boek en kleur dit in. Skryf die /i/ of /g/ klank onder elke prentjie</p>			
					
		g	i	g	




**HUISTAAL WERKKAARTE –
AFRIKAANS
GRAAD 1 TERMYN: 1**

WEEK 8

MAANDAG AKTIWITEIT 1

	KYK & HERHAAL	dit	is	weer	lente
	KLANK	i	g	m	d
		pit	dag	man	dak
	TEKEN	Kinders wat in die water speel.			

MAANDAG AKTIWITEIT 2

	KYK & HERHAAL	dit	is	weer	lente
	KLANK	gom	mot	dam	ink
		g	m	d	i
	TEKEN	Die maats met hulle musse op.			


DINSDAG AKTIWITEIT 1

	KYK & HERHAAL	dit	is	weer	lente
	KLANK	k	k	k	k
		k	a	p	kap
	TEKEN	<p>Teken die prentjies wat begin met die /k/ klank in jou boek en kleur dit in. Skryf die /k/ klank onder elke prentjie.</p> <div style="display: flex; justify-content: space-around; align-items: center;"> <div style="text-align: center;">  <p>k</p> </div> <div style="text-align: center;">  <p>k</p> </div> </div>			

DINSDAG AKTIWITEIT 2

	KYK & HERHAAL	dit	is	weer	lente
	KLANK	k	i	s	kis
		k	a	m	kam
	TEKEN	<p>Teken die prentjies wat begin met die /k/ klank in jou boek en kleur dit in. Skryf die /k/ klank onder elke prentjie.</p>			
					
		k		k	




WOENSDAG AKTIWITEIT 1

	KYK & HERHAAL	dit	is	weer	lente
	KLANK	u	u	u	u
		h	u	t	hut
	TEKEN	<p>Teken die prentjies met die <u>middelklank</u> /u/ in jou boek en kleur dit in. Skryf die /u/ klank onder elke prentjie</p>			
					
		u		u	




WOENSDAG AKTIWITEIT 2

	KYK & HERHAAL	dit	is	weer	lente
	KLANK	k	o	p	kop
		s	u	s	sus
	TEKEN	<p>Teken die prentjies met die <u>middelklank</u> /u/ in jou boek en kleur dit in. Skryf die /u/ klank onder elke prentjie</p> <div style="display: flex; justify-content: space-around; align-items: center;"> <div style="text-align: center;">  <p>u</p> </div> <div style="text-align: center;">  <p>u</p> </div> </div>			

DONDERDAG AKTIWITEIT 1

	KYK & HERHAAL	dit	is	weer	lente
	KLANK	kap	sus	kis	mus
		kam	bus	kop	dun
	TEKEN	Juffrou Soko			



DONDERDAG AKTIWITEIT 2

	KYK & HERHAAL	dit	is	weer	lente
	KLANK	k	kat	kop	kam
		u	bus	sus	mus
	TEKEN	Andiswa op die swaai.			

VRYDAG AKTIWITEIT 1

	KYK & HERHAAL	dit	is	weer	lente
	KLANK	k	o	p	kop
		m	u	s	mus
	TEKEN	<p>Teken die prentjies met die <u>begin of middelklank</u> /k/ of /u/ in jou boek en kleur dit in. Skryf die /k/ of /u/ klank onder elke prentjie</p>			
		 k	 u	 k	




VRYDAG AKTIWITEIT 2

	KYK & HERHAAL	dit	is	weer	lente
	KLANK	k	o	s	kos
		b	u	k	buk
	TEKEN	<p>Teken die prentjies met die <u>begin of middelklank</u> /k/ of /u/ in jou boek en kleur dit in. Skryf die /k/ of /u/ klank onder elke prentjie.</p>			
		 u	 k	 u	




**HUISTAAL WERKKAARTE –
AFRIKAANS
GRAAD 1 TERMYN: 1**

WEEK 9






MAANDAG AKTIWITEIT 1

	KYK & HERHAAL	Dan	mis	die	bus
	KLANK	k	u	i	g
		kam	bus	dik	gom
	TEKEN	'n Bus			





MAANDAG AKTIWITEIT 2

	KYK & HERHAAL	Dan	mis	die	bus
	KLANK	dak	mot	som	nek
		d	m	o	n
	TEKEN	'n Skooltas			

DINSDAG AKTIWITEIT 1

	KYK & HERHAAL	Dan	mis	die	bus
	KLANK	p	t	s	a
		s	a	p	sap
	TEKEN	<p>Teken die prentjies wat begin met die /a/ klank in jou boek en kleur dit in. Skryf die /a/ klank onder elke prentjie.</p> <div style="display: flex; justify-content: space-around; align-items: center;"> <div style="text-align: center;">  <p>a</p> </div> <div style="text-align: center;">  <p>a</p> </div> </div>			

DINSDAG AKTIWITEIT 2

	KYK & HERHAAL	Dan	mis	die	bus
	KLANK	t	a	s	tas
		p	o	t	pot
	TEKEN	<p>Teken die prentjies wat begin met die /s/ klank in jou boek en kleur dit in. Skryf die /s/ klank onder elke prentjie.</p> <div style="display: flex; justify-content: space-around; align-items: center;"> <div style="text-align: center;">  s </div> <div style="text-align: center;"> $1 + 1 = 2$ s </div> </div>			



WOENSDAG AKTIWITEIT 1

	KYK & HERHAAL	Dan	mis	die	bus
	KLANK	o	p	t	p
		p	o	t	pot
	TEKEN	<p>Teken die prentjies met die <u>middelklank</u> /o/ in jou boek en kleur dit in. Skryf die /o/ klank onder elke prentjie</p> <div style="display: flex; justify-content: space-around; align-items: center;"> <div style="text-align: center;">  o </div> <div style="text-align: center;">  o </div> </div>			

WOENSDAG AKTIWITEIT 2

	KYK & HERHAAL	Dan	mis	die	bus
	KLANK	m	a	t	mat
		d	a	m	dam
	TEKEN	<p>Teken die prentjies met die <u>middelklank</u> /i/ in jou boek en kleur dit in. Skryf die /i/ klank onder elke prentjie</p> <div style="display: flex; justify-content: space-around; align-items: center;"> <div style="text-align: center;">  <p>i</p> </div> <div style="text-align: center;">  <p>i</p> </div> </div>			







DONDERDAG AKTIWITEIT 1

	KYK & HERHAAL	Dan	mis	die	bus
	KLANK	sin	gom	pit	sog
		dag	kap	kis	kam
	TEKEN	'n Wekker			







DONDERDAG AKTIWITEIT 2

	KYK & HERHAAL	Dan	mis	die	bus
	KLANK	t	tol	tel	tas
		p	pas	pap	pop
	TEKEN	Dan wat hardloop.			

VRYDAG AKTIWITEIT 1

	KYK & HERHAAL	Dan	mis	die	bus
	KLANK	d	a	g	dag
		k	u	s	kus
	TEKEN	<p>Teken die prentjies met die <u>begin of middelklank</u> /a/, /s/ of /t/ in jou boek en kleur dit in. Skryf die /a/, /s/ of /t/ klank onder elke prentjie</p>			
					
		a	s	t	




VRYDAG AKTIWITEIT 2

	KYK & HERHAAL	Dan	mis	die	bus
	KLANK	s	o	g	sog
		p	a	s	pas
	TEKEN	<p>Teken die prentjies met die <u>begin of middelklank</u> /p/, /n/ of /o/ in jou boek en kleur dit in. Skryf die /p/, /n/ of /o/ klank onder elke prentjie.</p>			
					
		p	n	o	




**HUISTAAL WERKKAARTE –
AFRIKAANS
GRAAD 1 TERMYN: 1**

WEEK 10






MAANDAG AKTIWITEIT 1

	KYK & HERHAAL	ek	sien	my	naam
	KLANK	a	s	t	p
		kam	bus	tol	pap
	TEKEN	Jou onderwyser			


MAANDAG AKTIWITEIT 2

	KYK & HERHAAL	ek	sien	my	naam
	KLANK	tas	pas	nat	sop
		t	p	n	s
	TEKEN	Jou klaskamer			



DINSDAG AKTIWITEIT 1

	KYK & HERHAAL	ek	sien	my	naam
	KLANK	n	o	s	u
		m	i	k	mik
	TEKEN	<p>Teken die prentjies wat begin met die /p/, /n/ of /o/ klank in jou boek en kleur dit in. Skryf die /p/, /n/ of /o/ / klank onder elke prentjie.</p> <div style="display: flex; justify-content: space-around; align-items: center;"> <div style="text-align: center;">  p </div> <div style="text-align: center;">  n </div> <div style="text-align: center;">  o </div> </div>			

DINSDAG AKTIWITEIT 2

	KYK & HERHAAL	ek	sien	my	naam
	KLANK	m	a	g	mag
		d	o	p	dop
	TEKEN	<p>Teken die prentjies wat begin met die /m/, /d/of /i/ klank in jou boek en kleur dit in. Skryf die /m/, /d/of /i/ klank onder elke prentjie.</p>			
		 m	 d	 i	


WOENSDAG AKTIWITEIT 1

	KYK & HERHAAL	ek	sien	my	naam
	KLANK	u	k	g	u
		p	i	t	pit
	TEKEN	<p>Teken die prentjies met die <u>middelklank</u> /a/, /i/ of /u/ in jou boek en kleur dit in. Skryf die /a/, /i/ of /u/ klank onder elke prentjie</p>			
		 a	 i	 u	




WOENSDAG AKTIWITEIT 2

	KYK & HERHAAL	ek	sien	my	naam
	KLANK	k	a	p	kap
		m	u	s	mus
	TEKEN	<p>Teken die prentjies met die <u>begin of middelklank</u> /o/, /u/ of /i/ in jou boek en kleur dit in. Skryf die /o/, /u/ of /i/ klank onder elke prentjie</p>			
					
		o	u	i	







DONDERDAG AKTIWITEIT 1

	KYK & HERHAAL	ek	sien	my	naam
	KLANK	kus	kam	kis	sus
		kap	mus	kop	nul
	TEKEN	Die skoolklok			







DONDERDAG AKTIWITEIT 2

	KYK & HERHAAL	ek	sien	my	naam
	KLANK	n	nat	pan	sap
		d	dan	dam	das
	TEKEN	Buhlebendalo by haar bank			

VRYDAG AKTIWITEIT 1


	KYK & HERHAAL	ek	sien	my	naam
	KLANK	g	o	m	gom
		d	a	k	dak
	TEKEN	<p>Teken die prentjies met die <u>begin of middelklank</u> /u/, /k/ of /g/ in jou boek en kleur dit in. Skryf die /u/, /k/ of /g/ klank onder elke prentjie</p>			
		 u	 k	 g	

VRYDAG AKTIWITEIT 2

	KYK & HERHAAL	ek	sien	my	naam
	KLANK	t	a	s	tas
		k	u	s	kus
	TEKEN	<p>Teken die prentjies met die <u>begin of middelklank</u> /d/, /m/ of /o/ in jou boek en kleur dit in. Skryf die /d/, /m/ of /o/ klank onder elke prentjie</p>			
		 d	 m	 o	

HUISTAAL WERKKAARTE - AFRIKAANS GRAAD 1 TERMYN: 1	WEEK 3
--	---------------

MAANDAG AKTIWITEIT 1				
-----------------------------	--	--	--	--

	KYK & HERHAAL	ek	gaan	skool	toe
	KLANK				
	TEKEN	Jou skool			

MAANDAG AKTIWITEIT 1				
-----------------------------	--	--	--	--

	KYK & HERHAAL	ek	gaan	skool	toe
	KLANK				
	TEKEN	Jy by die skool			

DINSDAG AKTIWITEIT 1				
-----------------------------	--	--	--	--

	KYK & HERHAAL	ek	gaan	skool	toe
	KLANK	a	a	a	a
	TEKEN	<p>Teken die prentjies wat begin met die /a/ klank in jou boek en kleur dit in. Skryf die /a/ klank onder elke prentjie</p> <div style="display: flex; justify-content: space-around; align-items: center;"> <div style="text-align: center;">  a </div> <div style="text-align: center;">  a </div> </div>			


DINSDAG AKTIWITEIT 2

	KYK & HERHAAL	ek	gaan	skool	toe
	KLANK	a	a	a	a
		a	a	a	a
	TEKEN	<p>Teken die prentjies wat begin met die /a/ klank in jou boek en kleur dit in. Skryf die /a/ klank onder elke prentjie</p>			
					
		a		a	




WOENSDAG AKTIWITEIT 1

	KYK & HERHAAL	ek	gaan	skool	toe
	KLANK	a	a	a	a
		s	s	s	s
	TEKEN	<p>Teken die prentjies wat begin met die /s/ klank in jou boek en kleur dit in. Skryf die /s/ klank onder elke prentjie</p>			
					
		s		s	




WOENSDAG AKTIWITEIT 2

	KYK & HERHAAL	ek	gaan	skool	toe
	KLANK	a	a	a	a
		s	s	s	s
	TEKEN	<p>Teken die prentjies wat begin met die /s/ klank in jou boek en kleur dit in. Skryf die /s/ klank onder elke prentjie</p> <div style="display: flex; justify-content: space-around; align-items: center;"> <div style="text-align: center;">  s </div> <div style="text-align: center;">  s </div> </div>			







DONDERDAG AKTIWITEIT 1

	KYK & HERHAAL	ek	gaan	skool	toe
	KLANK	a	a	a	a
		s	s	s	s
	TEKEN	Jabu			







DONDERDAG AKTIWITEIT 2

	KYK & HERHAAL	ek	gaan	skool	toe
	KLANK	a	a	a	a
		s	s	s	s
	TEKEN	Ben			

VRYDAG AKTIWITEIT 1

	KYK & HERHAAL	ek	gaan	skool	toe
	KLANK	a	a	a	a
		s	s	s	s
	TEKEN	<p>Teken die prentjies in jou boek en kleur dit in. Skryf die /a/ of /s/ klank onder elke prentjie.</p> <div style="display: flex; justify-content: space-around; align-items: center;"> <div style="text-align: center;">  s </div> <div style="text-align: center;">  s </div> <div style="text-align: center;">  a </div> </div>			




VRYDAG AKTIWITEIT 2

	KYK & HERHAAL	ek	gaan	skool	toe
	KLANK	a	a	a	a
		s	s	s	s
	TEKEN	<p>Teken die prentjies in jou boek en kleur dit in. Skryf die /a/ of /s/ klank onder elke prentjie.</p> <div style="display: flex; justify-content: space-around; align-items: center;"> <div style="text-align: center;">  a </div> <div style="text-align: center;">  s </div> <div style="text-align: center;">  a </div> </div>			




**HUISTAAL WERKKAARTE -
AFRIKAANS
GRAAD 1 TERMYN: 1**

WEEK 4

MAANDAG AKTIWITEIT 1

	KYK & HERHAAL	ek	hou	van	lees
	KLANK	s	s	s	s
		t	t	t	t
	TEKEN	Jy lees.			






MAANDAG AKTIWITEIT 2

	KYK & HERHAAL	ek	hou	van	lees
	KLANK	s	s	s	s
		t	t	t	t
	TEKEN	'n Boek.			






DINSDAG AKTIWITEIT 1

	KYK & HERHAAL	ek	hou	van	lees
	KLANK	t	a	s	tas
		s	a	t	sat
	TEKEN	<p>Teken die prentjies wat begin met die /t/ klank in jou boek en kleur dit in. Skryf die /t/ klank onder elke prentjie</p> <div style="display: flex; justify-content: space-around; align-items: center;"> <div style="text-align: center;">  t </div> <div style="text-align: center;">  T </div> </div>			

DINSDAG AKTIWITEIT 2

	KYK & HERHAAL	ek	hou	van	lees
	KLANK	p	a	s	pas
		p	a	p	pap
	TEKEN	<p>Teken die prentjies wat begin met die /t/ klank in jou boek en kleur dit in. Skryf die /t/ klank onder elke prentjie</p> <div style="display: flex; justify-content: space-around; align-items: center;"> <div style="text-align: center;">  t </div> <div style="text-align: center;">  t </div> </div>			




WOENSDAG AKTIWITEIT 1

	KYK & HERHAAL	ek	hou	van	lees
	KLANK	t	t	t	t
		p	p	p	p
	TEKEN	<p>Teken die prentjies wat begin met die /p/ klank in jou boek en kleur dit in. Skryf die /p/ klank onder elke prentjie.</p> <div style="display: flex; justify-content: space-around; align-items: center;"> <div style="text-align: center;">  p </div> <div style="text-align: center;">  p </div> </div>			




WOENSDAG AKTIWITEIT 2

	KYK & HERHAAL	ek	hou	van	lees
	KLANK	p	a	s	pas
		t	a	s	tas
	TEKEN	<p>Teken die prentjies wat begin met die /p/ klank in jou boek en kleur dit in. Skryf die /p/ klank onder elke prentjie</p> <div style="display: flex; justify-content: space-around; align-items: center;"> <div style="text-align: center;">  <p>p</p> </div> <div style="text-align: center;">  <p>p</p> </div> </div>			






DONDERDAG AKTIWITEIT 1

	KYK & HERHAAL	ek	hou	van	lees
	KLANK	s	p	t	a
		sap	tas	pap	pas
	TEKEN	Olwethu			







DONDERDAG AKTIWITEIT 2

	KYK & HERHAAL	ek	hou	van	lees
	KLANK	a	t	s	p
		pas	tap	sat	tas
	TEKEN	Olwethu by die skool			

VRYDAG AKTIWITEIT 1

	KYK & HERHAAL	ek	hou	van	lees
	KLANK	s	a	p	sap
		t	a	a	tas
	TEKEN	<p>Teken die prentjies wat begin met die /t/ of /p/ klank in jou boek en kleur dit in. Skryf die /t/ of /p/ klank onder elke prentjie</p>			
		10			
		t	t	p	




VRYDAG AKTIWITEIT 2

	KYK & HERHAAL	ek	hou	van	lees
	KLANK	p	a	s	pas
		t	a	p	tap
	TEKEN	<p>Teken die prentjies wat begin met die /t /of /p/ klank in jou boek en kleur dit in. Skryf die /t/ of /p/ klank onder elke prentjie</p>			
					
		p	p	t	




**HUISTAAL WERKKAARTE -
AFRIKAANS
GRAAD 1 TERMYN: 1**

WEEK 5






MAANDAG AKTIWITEIT 1

	KYK & HERHAA L	my	familie	is	hier
	KLANK	p	a	s	t
		pas	tap	tas	sap
	TEKEN	Jou familie.			






MAANDAG AKTIWITEIT 2

	KYK & HERHAA L	my	familie	is	hier
	KLANK	pas	tap	tas	sap
		a	p	s	t
	TEKEN	Jou huis.			


DINSDAG AKTIWITEIT 1

	KYK & HERHAAL	my	familie	is	hier
	KLANK	n	n	n	n
		n	a	t	nat
	TEKEN	<p>Teken die prentjies wat begin met die /n/ klank in jou boek en kleur dit in. Skryf die /n/ klank onder elke prentjie.</p> <div style="display: flex; justify-content: space-around; align-items: center;"> <div style="text-align: center;">  n </div> <div style="text-align: center;">  N </div> </div>			






DINSDAG AKTIWITEIT 2

	KYK & HERHAAL	my	familie	is	hier
	KLANK	p	a	n	pan
		n	a	t	nat
	TEKEN	<p>Teken die prentjies wat begin met die /n/ klank in jou boek en kleur dit in. Skryf die /n/ klank onder elke prentjie</p>			
					
		n		n	




WOENSDAG AKTIWITEIT 1

	KYK & HERHAAL	my	familie	is	hier
	KLANK	o	o	o	o
		s	o	p	sop
	TEKEN	<p>Teken die prentjies wat begin met die /o/ klank in jou boek en kleur dit in. Skryf die /o/ klank onder elke prentjie</p>			
					
		o		o	




WOENSDAG AKTIWITEIT 2

	KYK & HERHAAL	my	familie	is	hier
	KLANK	t	o	n	ton
		p	o	s	pos
	TEKEN	<p>Teken die prentjies wat begin met die /o/ klank in jou boek en kleur dit in. Skryf die /o/ klank onder elke prentjie</p> <div style="display: flex; justify-content: space-around; align-items: center;"> <div style="text-align: center;">  o </div> <div style="text-align: center;">  o </div> </div>			







DONDERDAG AKTIWITEIT 1

	KYK & HERHAAL	my	familie	is	hier
	KLANK	nat	pan	sap	tap
		son	pot	pos	sop
	TEKEN	Bongi			

DONDERDAG AKTIWITEIT 2

	KYK & HERHAAL	my	familie	is	hier
	KLANK	n	nat	ons	pan
		o	op	pot	sop
	TEKEN	Bongi se familie			

VRYDAG AKTIWITEIT 1

	KYK & HERHAAL	my	familie	is	hier
	KLANK	n	a	t	nat
		p	o	s	pos
	TEKEN	<p>Teken die prentjies wat begin met die /o/ of /n/ klank in jou boek en kleur dit in. Skryf die /o/ of /n/ klank onder elke prentjie</p>			
					
		n	n	o	




VRYDAG AKTIWITEIT 2

	KYK & HERHAAL	my	familie	is	hier
	KLANK	s	o	n	son
		p	a	s	pas
	TEKEN	<p>Teken die prentjies wat begin met die /n/ of /o/ klank in jou boek en kleur dit in. Skryf die /n/ of /o/ klank onder elke prentjie</p>			
					
		o	n	n	


**HUISTAAL WERKKAARTE –
AFRIKAANS
GRAAD 1 TERMYN: 1**

WEEK 6






MAANDAG AKTIWITEIT 1

	KYK & HERHAAL	ek	kry	'n	sussie
	KLANK	o	n	p	t
		top	pop	ton	pot
	TEKEN	'n Baba			






MAANDAG AKTIWITEIT 2

	KYK & HERHAAL	ek	kry	'n	sussie
	KLANK	sap	pop	ton	sop
		a	p	s	t
	TEKEN	Jy en jou baba sussie.			






DINSDAG AKTIWITEIT 1












	KYK & HERHAAL	ek	kry	'n	sussie
	KLANK	m	m	m	m
		m	o	t	mot
	TEKEN	<p>Teken die prentjies wat begin met die /m/ klank in jou boek en kleur dit in. Skryf die /m/ klank onder elke prentjie.</p> <div style="display: flex; justify-content: space-around; align-items: center;"> <div style="text-align: center;">  <p>m</p> </div> <div style="text-align: center;">  <p>M</p> </div> </div>			

DINSDAG AKTIWITEIT 2





	KYK & HERHAAL	ek	kry	'n	sussie
	KLANK	m	a	t	mat
		m	a	s	mas
	TEKEN	<p>Teken die prentjies wat begin met die /m/ klank in jou boek en kleur dit in. Skryf die /m/ klank onder elke prentjie</p>			
					
		m		m	

WOENSDAG AKTIWITEIT 1







	KYK & HERHAAL	ek	kry	'n	sussie
	KLANK	d	d	d	d
		d	a	s	das
	TEKEN	<p>Teken die prentjies wat begin met die /d/ klank in jou boek en kleur dit in. Skryf die /d/ klank onder elke prentjie</p>			
					
		d		d	

WOENSDAG AKTIWITEIT 2					
	KYK & HERHAAL	ek	kry	'n	sussie
	KLANK	d	a	k	dak
		d	o	m	dom
	TEKEN	<p>Teken die prentjies wat begin met die /d/ klank in jou boek en kleur dit in. Skryf die /d/ klank onder elke prentjie</p> <div style="display: flex; justify-content: space-around; align-items: center;"> <div style="text-align: center;">  d </div> <div style="text-align: center;">  d </div> </div>			
DONDERDAG AKTIWITEIT 1					
	KYK & HERHAAL	ek	kry	'n	sussie
	KLANK	das	dam	dan	mot
		mas	mat	man	sop
	TEKEN	Tseko			
DONDERDAG AKTIWITEIT 2					
	KYK & HERHAAL	ek	kry	'n	sussie
	KLANK	m	mat	man	mot
		n	dan	dam	das
	TEKEN	Tseko se familie en die nuwe baba.			

VRYDAG AKTIWITEIT 1

	KYK & HERHAAL	ek	kry	'n	sussie
	KLANK	m	a	t	mat
		d	o	m	dom
	TEKEN	<p>Teken die prentjies wat begin met die /m/ of /d/ klank in jou boek en kleur dit in. Skryf die /m/ of /d/ klank onder elke prentjie</p>			
					
		m	d	m	




VRYDAG AKTIWITEIT 2

	KYK & HERHAAL	ek	kry	'n	sussie
	KLANK	d	a	s	das
		m	o	t	mot
	TEKEN	<p>Teken die prentjies wat begin met die /m/ of /d/ klank in jou boek en kleur dit in. Skryf die /m/ of /d/ klank onder elke prentjie</p>			
					
		d	m	d	




**HUISTAAL WERKKAARTE –
AFRIKAANS
GRAAD 1 TERMYN: 1**

WEEK 7






MAANDAG AKTIWITEIT 1

	KYK & HERHAAL	die	maats	speel	sokker
	KLANK	n	m	d	o
		dam	das	man	mot
	TEKEN	'n Sokkerbal			






MAANDAG AKTIWITEIT 2

	KYK & HERHAAL	die	maats	speel	sokker
	KLANK	dom	mot	dam	mas
		d	m	o	n
	TEKEN	Die maats wat speel.			






DINSDAG AKTIWITEIT 1

	KYK & HERHAAL	die	maats	speel	sokker
	KLANK	i	i	i	i
		s	i	n	sin
	TEKEN	<p>Teken die prentjies wat begin met die /i/ klank in jou boek en kleur dit in. Skryf die /i/ klank onder elke prentjie</p> <div style="display: flex; justify-content: space-around; align-items: center;">   </div>			







DINSDAG AKTIWITEIT 2

	KYK & HERHAAL	die	maats	speel	sokker
	KLANK	p	i	t	pit
		s	i	t	sit
	TEKEN	<p>Teken die prentjies met die /i/ klank <u>in die middel</u> van die woord in jou boek en kleur dit in. Skryf die /i/ klank onder elke prentjie</p>			
					
		i		i	




WOENSDAG AKTIWITEIT 1

	KYK & HERHAAL	die	maats	speel	sokker
	KLANK	g	g	g	g
		g	o	m	gom
	TEKEN	<p>Teken die prentjies wat begin met die /g/ klank in jou boek en kleur dit in. Skryf die /g/ klank onder elke prentjie.</p>			
					
		g		g	




WOENSDAG AKTIWITEIT 2

	KYK & HERHAAL	die	maats	speel	sokker
	KLANK	s	o	g	sog
		l	i	g	lig
	TEKEN	<p>Teken die prentjies wat begin met die /g/ klank in jou boek en kleur dit in. Skryf die /g/ klank onder elke prentjie</p> <div style="display: flex; justify-content: space-around; align-items: center;"> <div style="text-align: center;">  <p>g</p> </div> <div style="text-align: center;">  </div> <div style="text-align: center;">  <p>g</p> </div> </div>			







DONDERDAG AKTIWITEIT 1

	KYK & HERHAAL	die	maats	speel	sokker
	KLANK	gom	sin	gat	dag
		pit	sog	sit	min
	TEKEN	Karabo			







DONDERDAG AKTIWITEIT 2

	KYK & HERHAAL	die	maats	speel	sokker
	KLANK	m	mat	man	mot
		n	dan	dam	das
	TEKEN	Cathy			

VRYDAG AKTIWITEIT 1

	KYK & HERHAAL	die	maats	speel	sokker
	KLANK	s	o	g	sog
		d	a	g	dag
	TEKEN	<p>Teken die prentjies met die <u>begin of middelklank</u> /i/ of /g/ in jou boek en kleur dit in. Skryf die /i/ of /g/ klank onder elke prentjie</p>			
					
		i	g	i	




VRYDAG AKTIWITEIT 2

	KYK & HERHAAL	die	maats	speel	sokker
	KLANK	p	i	t	pit
		g	o	m	gom
	TEKEN	<p>Teken die prentjies met die <u>begin of middelklank</u> /i/ of /g/ in jou boek en kleur dit in. Skryf die /i/ of /g/ klank onder elke prentjie</p>			
					
		g	i	g	




**HUISTAAL WERKKAARTE –
AFRIKAANS
GRAAD 1 TERMYN: 1**

WEEK 8

MAANDAG AKTIWITEIT 1

	KYK & HERHAAL	dit	is	weer	lente
	KLANK	i	g	m	d
		pit	dag	man	dak
	TEKEN	Kinders wat in die water speel.			

MAANDAG AKTIWITEIT 2

	KYK & HERHAAL	dit	is	weer	lente
	KLANK	gom	mot	dam	ink
		g	m	d	i
	TEKEN	Die maats met hulle musse op.			

DINSDAG AKTIWITEIT 1

	KYK & HERHAAL	dit	is	weer	lente
	KLANK	k	k	k	k
		k	a	p	kap
	TEKEN	<p>Teken die prentjies wat begin met die /k/ klank in jou boek en kleur dit in. Skryf die /k/ klank onder elke prentjie.</p> <div style="display: flex; justify-content: space-around; align-items: center;"> <div style="text-align: center;">  <p>k</p> </div> <div style="text-align: center;">  <p>k</p> </div> </div>			






DINSDAG AKTIWITEIT 2

	KYK & HERHAAL	dit	is	weer	lente
	KLANK	k	i	s	kis
		k	a	m	kam
	TEKEN	<p>Teken die prentjies wat begin met die /k/ klank in jou boek en kleur dit in. Skryf die /k/ klank onder elke prentjie.</p>			
					
		k		k	




WOENSDAG AKTIWITEIT 1

	KYK & HERHAAL	dit	is	weer	lente
	KLANK	u	u	u	u
		h	u	t	hut
	TEKEN	<p>Teken die prentjies met die <u>middelklank</u> /u/ in jou boek en kleur dit in. Skryf die /u/ klank onder elke prentjie</p>			
					
		u		u	




WOENSDAG AKTIWITEIT 2

	KYK & HERHAAL	dit	is	weer	lente
	KLANK	k	o	p	kop
		s	u	s	sus
	TEKEN	<p>Teken die prentjies met die <u>middelklank</u> /u/ in jou boek en kleur dit in. Skryf die /u/ klank onder elke prentjie</p> <div style="display: flex; justify-content: space-around; align-items: center;"> <div style="text-align: center;">  <p>u</p> </div> <div style="text-align: center;">  <p>u</p> </div> </div>			

DONDERDAG AKTIWITEIT 1

	KYK & HERHAAL	dit	is	weer	lente
	KLANK	kap	sus	kis	mus
		kam	bus	kop	dun
	TEKEN	Juffrou Soko			



DONDERDAG AKTIWITEIT 2

	KYK & HERHAAL	dit	is	weer	lente
	KLANK	k	kat	kop	kam
		u	bus	sus	mus
	TEKEN	Andiswa op die swaai.			

VRYDAG AKTIWITEIT 1

	KYK & HERHAAL	dit	is	weer	lente
	KLANK	k	o	p	kop
		m	u	s	mus
	TEKEN	<p>Teken die prentjies met die <u>begin of middelklank</u> /k/ of /u/ in jou boek en kleur dit in. Skryf die /k/ of /u/ klank onder elke prentjie</p>			
		 k	 u	 k	




VRYDAG AKTIWITEIT 2

	KYK & HERHAAL	dit	is	weer	lente
	KLANK	k	o	s	kos
		b	u	k	buk
	TEKEN	<p>Teken die prentjies met die <u>begin of middelklank</u> /k/ of /u/ in jou boek en kleur dit in. Skryf die /k/ of /u/ klank onder elke prentjie.</p>			
		 u	 k	 u	




**HUISTAAL WERKKAARTE –
AFRIKAANS
GRAAD 1 TERMYN: 1**

WEEK 9






MAANDAG AKTIWITEIT 1

	KYK & HERHAAL	Dan	mis	die	bus
	KLANK	k	u	i	g
		kam	bus	dik	gom
	TEKEN	'n Bus			





MAANDAG AKTIWITEIT 2

	KYK & HERHAAL	Dan	mis	die	bus
	KLANK	dak	mot	som	nek
		d	m	o	n
	TEKEN	'n Skooltas			

DINSDAG AKTIWITEIT 1

	KYK & HERHAAL	Dan	mis	die	bus
	KLANK	p	t	s	a
		s	a	p	sap
	TEKEN	<p>Teken die prentjies wat begin met die /a/ klank in jou boek en kleur dit in. Skryf die /a/ klank onder elke prentjie.</p> <div style="display: flex; justify-content: space-around; align-items: center;"> <div style="text-align: center;">  <p>a</p> </div> <div style="text-align: center;">  <p>a</p> </div> </div>			






DINSDAG AKTIWITEIT 2

	KYK & HERHAAL	Dan	mis	die	bus
	KLANK	t	a	s	tas
		p	o	t	pot
	TEKEN	<p>Teken die prentjies wat begin met die /s/ klank in jou boek en kleur dit in. Skryf die /s/ klank onder elke prentjie.</p> <div style="display: flex; justify-content: space-around; align-items: center;"> <div style="text-align: center;">  s </div> <div style="text-align: center;"> $1 + 1 = 2$ s </div> </div>			




WOENSDAG AKTIWITEIT 1

	KYK & HERHAAL	Dan	mis	die	bus
	KLANK	o	p	t	p
		p	o	t	pot
	TEKEN	<p>Teken die prentjies met die <u>middelklank</u> /o/ in jou boek en kleur dit in. Skryf die /o/ klank onder elke prentjie</p> <div style="display: flex; justify-content: space-around; align-items: center;"> <div style="text-align: center;">  o </div> <div style="text-align: center;">  o </div> </div>			




WOENSDAG AKTIWITEIT 2

	KYK & HERHAAL	Dan	mis	die	bus
	KLANK	m	a	t	mat
		d	a	m	dam
	TEKEN	<p>Teken die prentjies met die <u>middelklank</u> /i/ in jou boek en kleur dit in. Skryf die /i/ klank onder elke prentjie</p> <div style="display: flex; justify-content: space-around; align-items: center;"> <div style="text-align: center;">  <p>i</p> </div> <div style="text-align: center;">  <p>i</p> </div> </div>			







DONDERDAG AKTIWITEIT 1

	KYK & HERHAAL	Dan	mis	die	bus
	KLANK	sin	gom	pit	sog
		dag	kap	kis	kam
	TEKEN	'n Wekker			

DONDERDAG AKTIWITEIT 2

	KYK & HERHAAL	Dan	mis	die	bus
	KLANK	t	tol	tel	tas
		p	pas	pap	pop
	TEKEN	Dan wat hardloop.			

VRYDAG AKTIWITEIT 1

	KYK & HERHAAL	Dan	mis	die	bus
	KLANK	d	a	g	dag
		k	u	s	kus
	TEKEN	<p>Teken die prentjies met die <u>begin of middelklank</u> /a/, /s/ of /t/ in jou boek en kleur dit in. Skryf die /a/, /s/ of /t/ klank onder elke prentjie</p>			
					
		a	s	t	




VRYDAG AKTIWITEIT 2

	KYK & HERHAAL	Dan	mis	die	bus
	KLANK	s	o	g	sog
		p	a	s	pas
	TEKEN	<p>Teken die prentjies met die <u>begin of middelklank</u> /p/, /n/ of /o/ in jou boek en kleur dit in. Skryf die /p/, /n/ of /o/ klank onder elke prentjie.</p>			
					
		p	n	o	




**HUISTAAL WERKKAARTE –
AFRIKAANS
GRAAD 1 TERMYN: 1**

WEEK 10







MAANDAG AKTIWITEIT 1

	KYK & HERHAAL	ek	sien	my	naam
	KLANK	a	s	t	p
		kam	bus	tol	pap
	TEKEN	Jou onderwyser			


MAANDAG AKTIWITEIT 2

	KYK & HERHAAL	ek	sien	my	naam
	KLANK	tas	pas	nat	sop
		t	p	n	s
	TEKEN	Jou klaskamer			



DINSDAG AKTIWITEIT 1

	KYK & HERHAAL	ek	sien	my	naam
	KLANK	n	o	s	u
		m	i	k	mik
	TEKEN	<p>Teken die prentjies wat begin met die /p/, /n/ of /o/ klank in jou boek en kleur dit in. Skryf die /p/, /n/ of /o/ / klank onder elke prentjie.</p> <div style="display: flex; justify-content: space-around; align-items: center;"> <div style="text-align: center;">  p </div> <div style="text-align: center;">  n </div> <div style="text-align: center;">  o </div> </div>			

DINSDAG AKTIWITEIT 2

	KYK & HERHAAL	ek	sien	my	naam
	KLANK	m	a	g	mag
		d	o	p	dop
	TEKEN	<p>Teken die prentjies wat begin met die /m/, /d/of /i/ klank in jou boek en kleur dit in. Skryf die /m/, /d/of /i/ klank onder elke prentjie.</p>			
		 m	 d	 i	


WOENSDAG AKTIWITEIT 1

	KYK & HERHAAL	ek	sien	my	naam
	KLANK	u	k	g	u
		p	i	t	pit
	TEKEN	<p>Teken die prentjies met die <u>middelklank</u> /a/, /i/ of /u/ in jou boek en kleur dit in. Skryf die /a/, /i/ of /u/ klank onder elke prentjie</p>			
		 a	 i	 u	




WOENSDAG AKTIWITEIT 2

	KYK & HERHAAL	ek	sien	my	naam
	KLANK	k	a	p	kap
		m	u	s	mus
	TEKEN	<p>Teken die prentjies met die <u>begin of middelklank</u> /o/, /u/ of /i/ in jou boek en kleur dit in. Skryf die /o/, /u/ of /i/ klank onder elke prentjie</p>			
					
		o	u	i	







DONDERDAG AKTIWITEIT 1

	KYK & HERHAAL	ek	sien	my	naam
	KLANK	kus	kam	kis	sus
		kap	mus	kop	nul
	TEKEN	Die skoolklok			







DONDERDAG AKTIWITEIT 2

	KYK & HERHAAL	ek	sien	my	naam
	KLANK	n	nat	pan	sap
		d	dan	dam	das
	TEKEN	Buhlebendalo by haar bank			

VRYDAG AKTIWITEIT 1

	KYK & HERHAAL	ek	sien	my	naam
	KLANK	g	o	m	gom
		d	a	k	dak
	TEKEN	<p>Teken die prentjies met die <u>begin of middelklank</u> /u/, /k/ of /g/ in jou boek en kleur dit in. Skryf die /u/, /k/ of /g/ klank onder elke prentjie</p>			
		 u	 k	 g	

VRYDAG AKTIWITEIT 2

	KYK & HERHAAL	ek	sien	my	naam
	KLANK	t	a	s	tas
		k	u	s	kus
	TEKEN	<p>Teken die prentjies met die <u>begin of middelklank</u> /d/, /m/ of /o/ in jou boek en kleur dit in. Skryf die /d/, /m/ of /o/ klank onder elke prentjie</p>			
		 d	 m	 o	

**HUISTAAL WERKKAARTE -
AFRIKAANS
GRAAD 1 TERMYN: 1**

WEEK 3

MAANDAG AKTIWITEIT 1

	KYK & HERHAAL	ek	gaan	skool	toe
	KLANK				
	TEKEN	Jou skool			

MAANDAG AKTIWITEIT 1

	KYK & HERHAAL	ek	gaan	skool	toe
	KLANK				
	TEKEN	Jy by die skool			

DINSDAG AKTIWITEIT 1

	KYK & HERHAAL	ek	gaan	skool	toe
	KLANK	a	a	a	a
	TEKEN	<p>Teken die prentjies wat begin met die /a/ klank in jou boek en kleur dit in. Skryf die /a/ klank onder elke prentjie</p> <div style="display: flex; justify-content: space-around; align-items: center;"> <div style="text-align: center;">  <p>a</p> </div> <div style="text-align: center;">  <p>a</p> </div> </div>			


DINSDAG AKTIWITEIT 2

	KYK & HERHAAL	ek	gaan	skool	toe
	KLANK	a	a	a	a
		a	a	a	a
	TEKEN	<p>Teken die prentjies wat begin met die /a/ klank in jou boek en kleur dit in. Skryf die /a/ klank onder elke prentjie</p>			
					
		a		a	




WOENSDAG AKTIWITEIT 1

	KYK & HERHAAL	ek	gaan	skool	toe
	KLANK	a	a	a	a
		s	s	s	s
	TEKEN	<p>Teken die prentjies wat begin met die /s/ klank in jou boek en kleur dit in. Skryf die /s/ klank onder elke prentjie</p>			
					
		s		s	




WOENSDAG AKTIWITEIT 2

	KYK & HERHAAL	ek	gaan	skool	toe
	KLANK	a	a	a	a
		s	s	s	s
	TEKEN	<p>Teken die prentjies wat begin met die /s/ klank in jou boek en kleur dit in. Skryf die /s/ klank onder elke prentjie</p> <div style="display: flex; justify-content: space-around; align-items: center;"> <div style="text-align: center;">  s </div> <div style="text-align: center;">  s </div> </div>			







DONDERDAG AKTIWITEIT 1

	KYK & HERHAAL	ek	gaan	skool	toe
	KLANK	a	a	a	a
		s	s	s	s
	TEKEN	Jabu			







DONDERDAG AKTIWITEIT 2

	KYK & HERHAAL	ek	gaan	skool	toe
	KLANK	a	a	a	a
		s	s	s	s
	TEKEN	Ben			

VRYDAG AKTIWITEIT 1

	KYK & HERHAAL	ek	gaan	skool	toe
	KLANK	a	a	a	a
		s	s	s	s
	TEKEN	<p>Teken die prentjies in jou boek en kleur dit in. Skryf die /a/ of /s/ klank onder elke prentjie.</p> <div style="display: flex; justify-content: space-around; align-items: center;"> <div style="text-align: center;">  s </div> <div style="text-align: center;">  s </div> <div style="text-align: center;">  a </div> </div>			




VRYDAG AKTIWITEIT 2

	KYK & HERHAAL	ek	gaan	skool	toe
	KLANK	a	a	a	a
		s	s	s	s
	TEKEN	<p>Teken die prentjies in jou boek en kleur dit in. Skryf die /a/ of /s/ klank onder elke prentjie.</p> <div style="display: flex; justify-content: space-around; align-items: center;"> <div style="text-align: center;">  a </div> <div style="text-align: center;">  s </div> <div style="text-align: center;">  a </div> </div>			




**HUISTAAL WERKKAARTE -
AFRIKAANS
GRAAD 1 TERMYN: 1**

WEEK 4

MAANDAG AKTIWITEIT 1

	KYK & HERHAAL	ek	hou	van	lees
	KLANK	s	s	s	s
		t	t	t	t
	TEKEN	Jy lees.			






MAANDAG AKTIWITEIT 2

	KYK & HERHAAL	ek	hou	van	lees
	KLANK	s	s	s	s
		t	t	t	t
	TEKEN	'n Boek.			






DINSDAG AKTIWITEIT 1

	KYK & HERHAAL	ek	hou	van	lees
	KLANK	t	a	s	tas
		s	a	t	sat
	TEKEN	<p>Teken die prentjies wat begin met die /t/ klank in jou boek en kleur dit in. Skryf die /t/ klank onder elke prentjie</p> <div style="display: flex; justify-content: space-around; align-items: center;"> <div style="text-align: center;">  t </div> <div style="text-align: center;">  T </div> </div>			

DINSDAG AKTIWITEIT 2

	KYK & HERHAAL	ek	hou	van	lees
	KLANK	p	a	s	pas
		p	a	p	pap
	TEKEN	<p>Teken die prentjies wat begin met die /t/ klank in jou boek en kleur dit in. Skryf die /t/ klank onder elke prentjie</p> <div style="display: flex; justify-content: space-around; align-items: center;"> <div style="text-align: center;">  t </div> <div style="text-align: center;">  t </div> </div>			




WOENSDAG AKTIWITEIT 1

	KYK & HERHAAL	ek	hou	van	lees
	KLANK	t	t	t	t
		p	p	p	p
	TEKEN	<p>Teken die prentjies wat begin met die /p/ klank in jou boek en kleur dit in. Skryf die /p/ klank onder elke prentjie.</p> <div style="display: flex; justify-content: space-around; align-items: center;"> <div style="text-align: center;">  p </div> <div style="text-align: center;">  p </div> </div>			




WOENSDAG AKTIWITEIT 2

	KYK & HERHAAL	ek	hou	van	lees
	KLANK	p	a	s	pas
		t	a	s	tas
	TEKEN	<p>Teken die prentjies wat begin met die /p/ klank in jou boek en kleur dit in. Skryf die /p/ klank onder elke prentjie</p> <div style="display: flex; justify-content: space-around; align-items: center;"> <div style="text-align: center;">  <p>p</p> </div> <div style="text-align: center;">  <p>p</p> </div> </div>			






DONDERDAG AKTIWITEIT 1

	KYK & HERHAAL	ek	hou	van	lees
	KLANK	s	p	t	a
		sap	tas	pap	pas
	TEKEN	Olwethu			







DONDERDAG AKTIWITEIT 2

	KYK & HERHAAL	ek	hou	van	lees
	KLANK	a	t	s	p
		pas	tap	sat	tas
	TEKEN	Olwethu by die skool			

VRYDAG AKTIWITEIT 1

	KYK & HERHAAL	ek	hou	van	lees
	KLANK	s	a	p	sap
		t	a	a	tas
	TEKEN	Teken die prentjies wat begin met die /t/ of /p/ klank in jou boek en kleur dit in. Skryf die /t/ of /p/ klank onder elke prentjie			
		10			
		t	t	p	




VRYDAG AKTIWITEIT 2

	KYK & HERHAAL	ek	hou	van	lees
	KLANK	p	a	s	pas
		t	a	p	tap
	TEKEN	Teken die prentjies wat begin met die /t/ of /p/ klank in jou boek en kleur dit in. Skryf die /t/ of /p/ klank onder elke prentjie			
					
		p	p	t	




**HUISTAAL WERKKAARTE -
AFRIKAANS
GRAAD 1 TERMYN: 1**

WEEK 5






MAANDAG AKTIWITEIT 1

	KYK & HERHAAL	my	familie	is	hier
	KLANK	p	a	s	t
		pas	tap	tas	sap
	TEKEN	Jou familie.			






MAANDAG AKTIWITEIT 2

	KYK & HERHAAL	my	familie	is	hier
	KLANK	pas	tap	tas	sap
		a	p	s	t
	TEKEN	Jou huis.			



DINSDAG AKTIWITEIT 1

	KYK & HERHAAL	my	familie	is	hier
	KLANK	n	n	n	n
		n	a	t	nat
	TEKEN	<p>Teken die prentjies wat begin met die /n/ klank in jou boek en kleur dit in. Skryf die /n/ klank onder elke prentjie.</p> <div style="display: flex; justify-content: space-around; align-items: center;"> <div style="text-align: center;">  n </div> <div style="text-align: center;">  N </div> </div>			






DINSDAG AKTIWITEIT 2

	KYK & HERHAAL	my	familie	is	hier
	KLANK	p	a	n	pan
		n	a	t	nat
	TEKEN	<p>Teken die prentjies wat begin met die /n/ klank in jou boek en kleur dit in. Skryf die /n/ klank onder elke prentjie</p>			
					
		n		n	




WOENSDAG AKTIWITEIT 1

	KYK & HERHAAL	my	familie	is	hier
	KLANK	o	o	o	o
		s	o	p	sop
	TEKEN	<p>Teken die prentjies wat begin met die /o/ klank in jou boek en kleur dit in. Skryf die /o/ klank onder elke prentjie</p>			
					
		o		o	




WOENSDAG AKTIWITEIT 2

	KYK & HERHAAL	my	familie	is	hier
	KLANK	t	o	n	ton
		p	o	s	pos
	TEKEN	<p>Teken die prentjies wat begin met die /o/ klank in jou boek en kleur dit in. Skryf die /o/ klank onder elke prentjie</p> <div style="display: flex; justify-content: space-around; align-items: center;"> <div style="text-align: center;">  o </div> <div style="text-align: center;">  o </div> </div>			







DONDERDAG AKTIWITEIT 1

	KYK & HERHAAL	my	familie	is	hier
	KLANK	nat	pan	sap	tap
		son	pot	pos	sop
	TEKEN	Bongi			




DONDERDAG AKTIWITEIT 2

	KYK & HERHAAL	my	familie	is	hier
	KLANK	n	nat	ons	pan
		o	op	pot	sop
	TEKEN	Bongi se familie			

VRYDAG AKTIWITEIT 1

	KYK & HERHAAL	my	familie	is	hier
	KLANK	n	a	t	nat
		p	o	s	pos
	TEKEN	<p>Teken die prentjies wat begin met die /o/ of /n/ klank in jou boek en kleur dit in. Skryf die /o/ of /n/ klank onder elke prentjie</p>			
					
		n	n	o	




VRYDAG AKTIWITEIT 2

	KYK & HERHAAL	my	familie	is	hier
	KLANK	s	o	n	son
		p	a	s	pas
	TEKEN	<p>Teken die prentjies wat begin met die /n/ of /o/ klank in jou boek en kleur dit in. Skryf die /n/ of /o/ klank onder elke prentjie</p>			
					
		o	n	n	




**HUISTAAL WERKKAARTE –
AFRIKAANS
GRAAD 1 TERMYN: 1**

WEEK 6






MAANDAG AKTIWITEIT 1

	KYK & HERHAAL	ek	kry	'n	sussie
	KLANK	o	n	p	t
		top	pop	ton	pot
	TEKEN	'n Baba			






MAANDAG AKTIWITEIT 2

	KYK & HERHAAL	ek	kry	'n	sussie
	KLANK	sap	pop	ton	sop
		a	p	s	t
	TEKEN	Jy en jou baba sussie.			






DINSDAG AKTIWITEIT 1












	KYK & HERHAAL	ek	kry	'n	sussie
	KLANK	m	m	m	m
		m	o	t	mot
	TEKEN	<p>Teken die prentjies wat begin met die /m/ klank in jou boek en kleur dit in. Skryf die /m/ klank onder elke prentjie.</p> <div style="display: flex; justify-content: space-around; align-items: center;"> <div style="text-align: center;">  <p>m</p> </div> <div style="text-align: center;">  <p>M</p> </div> </div>			

DINSDAG AKTIWITEIT 2





	KYK & HERHAAL	ek	kry	'n	sussie
	KLANK	m	a	t	mat
		m	a	s	mas
	TEKEN	<p>Teken die prentjies wat begin met die /m/ klank in jou boek en kleur dit in. Skryf die /m/ klank onder elke prentjie</p>			
					
		m		m	

WOENSDAG AKTIWITEIT 1







	KYK & HERHAAL	ek	kry	'n	sussie
	KLANK	d	d	d	d
		d	a	s	das
	TEKEN	<p>Teken die prentjies wat begin met die /d/ klank in jou boek en kleur dit in. Skryf die /d/ klank onder elke prentjie</p>			
					
		d		d	

WOENSDAG AKTIWITEIT 2					
	KYK & HERHAAL	ek	kry	'n	sussie
	KLANK	d	a	k	dak
		d	o	m	dom
	TEKEN	<p>Teken die prentjies wat begin met die /d/ klank in jou boek en kleur dit in. Skryf die /d/ klank onder elke prentjie</p> <div style="display: flex; justify-content: space-around; align-items: center;"> <div style="text-align: center;">  d </div> <div style="text-align: center;">  d </div> </div>			
DONDERDAG AKTIWITEIT 1					
	KYK & HERHAAL	ek	kry	'n	sussie
	KLANK	das	dam	dan	mot
		mas	mat	man	sop
	TEKEN	Tseko			
DONDERDAG AKTIWITEIT 2					
	KYK & HERHAAL	ek	kry	'n	sussie
	KLANK	m	mat	man	mot
		n	dan	dam	das
	TEKEN	Tseko se familie en die nuwe baba.			

VRYDAG AKTIWITEIT 1

	KYK & HERHAAL	ek	kry	'n	sussie
	KLANK	m	a	t	mat
		d	o	m	dom
	TEKEN	<p>Teken die prentjies wat begin met die /m/ of /d/ klank in jou boek en kleur dit in. Skryf die /m/ of /d/ klank onder elke prentjie</p>			
					
		m	d	m	




VRYDAG AKTIWITEIT 2

	KYK & HERHAAL	ek	kry	'n	sussie
	KLANK	d	a	s	das
		m	o	t	mot
	TEKEN	<p>Teken die prentjies wat begin met die /m/ of /d/ klank in jou boek en kleur dit in. Skryf die /m/ of /d/ klank onder elke prentjie</p>			
					
		d	m	d	




**HUISTAAL WERKKAARTE –
AFRIKAANS
GRAAD 1 TERMYN: 1**

WEEK 7






MAANDAG AKTIWITEIT 1

	KYK & HERHAAL	die	maats	speel	sokker
	KLANK	n	m	d	o
		dam	das	man	mot
	TEKEN	'n Sokkerbal			






MAANDAG AKTIWITEIT 2

	KYK & HERHAAL	die	maats	speel	sokker
	KLANK	dom	mot	dam	mas
		d	m	o	n
	TEKEN	Die maats wat speel.			






DINSDAG AKTIWITEIT 1

	KYK & HERHAAL	die	maats	speel	sokker
	KLANK	i	i	i	i
		s	i	n	sin
	TEKEN	<p>Teken die prentjies wat begin met die /i/ klank in jou boek en kleur dit in. Skryf die /i/ klank onder elke prentjie</p> <div style="display: flex; justify-content: space-around; align-items: center;">   </div>			







DINSDAG AKTIWITEIT 2

	KYK & HERHAAL	die	maats	speel	sokker
	KLANK	p	i	t	pit
		s	i	t	sit
	TEKEN	<p>Teken die prentjies met die /i/ klank <u>in die middel</u> van die woord in jou boek en kleur dit in. Skryf die /i/ klank onder elke prentjie</p>			
					
		i		i	




WOENSDAG AKTIWITEIT 1

	KYK & HERHAAL	die	maats	speel	sokker
	KLANK	g	g	g	g
		g	o	m	gom
	TEKEN	<p>Teken die prentjies wat begin met die /g/ klank in jou boek en kleur dit in. Skryf die /g/ klank onder elke prentjie.</p>			
					
		g		g	




WOENSDAG AKTIWITEIT 2

	KYK & HERHAAL	die	maats	speel	sokker
	KLANK	s	o	g	sog
		l	i	g	lig
	TEKEN	<p>Teken die prentjies wat begin met die /g/ klank in jou boek en kleur dit in. Skryf die /g/ klank onder elke prentjie</p> <div style="display: flex; justify-content: space-around; align-items: center;"> <div style="text-align: center;">  <p>g</p> </div> <div style="text-align: center;">  </div> <div style="text-align: center;">  <p>g</p> </div> </div>			







DONDERDAG AKTIWITEIT 1

	KYK & HERHAAL	die	maats	speel	sokker
	KLANK	gom	sin	gat	dag
		pit	sog	sit	min
	TEKEN	Karabo			







DONDERDAG AKTIWITEIT 2

	KYK & HERHAAL	die	maats	speel	sokker
	KLANK	m	mat	man	mot
		n	dan	dam	das
	TEKEN	Cathy			

VRYDAG AKTIWITEIT 1

	KYK & HERHAAL	die	maats	speel	sokker
	KLANK	s	o	g	sog
		d	a	g	dag
	TEKEN	Teken die prentjies met die <u>begin of middelklank</u> /i/ of /g/ in jou boek en kleur dit in. Skryf die /i/ of /g/ klank onder elke prentjie			
					
		i	g	i	




VRYDAG AKTIWITEIT 2

	KYK & HERHAAL	die	maats	speel	sokker
	KLANK	p	i	t	pit
		g	o	m	gom
	TEKEN	Teken die prentjies met die <u>begin of middelklank</u> /i/ of /g/ in jou boek en kleur dit in. Skryf die /i/ of /g/ klank onder elke prentjie			
					
		g	i	g	




**HUISTAAL WERKKAARTE –
AFRIKAANS
GRAAD 1 TERMYN: 1**

WEEK 8

MAANDAG AKTIWITEIT 1

	KYK & HERHAAL	dit	is	weer	lente
	KLANK	i	g	m	d
		pit	dag	man	dak
	TEKEN	Kinders wat in die water speel.			

MAANDAG AKTIWITEIT 2

	KYK & HERHAAL	dit	is	weer	lente
	KLANK	gom	mot	dam	ink
		g	m	d	i
	TEKEN	Die maats met hulle musse op.			


DINSDAG AKTIWITEIT 1

	KYK & HERHAAL	dit	is	weer	lente
	KLANK	k	k	k	k
		k	a	p	kap
	TEKEN	<p>Teken die prentjies wat begin met die /k/ klank in jou boek en kleur dit in. Skryf die /k/ klank onder elke prentjie.</p> <div style="display: flex; justify-content: space-around; align-items: center;"> <div style="text-align: center;">  <p>k</p> </div> <div style="text-align: center;">  <p>k</p> </div> </div>			

DINSDAG AKTIWITEIT 2

	KYK & HERHAAL	dit	is	weer	lente
	KLANK	k	i	s	kis
		k	a	m	kam
	TEKEN	<p>Teken die prentjies wat begin met die /k/ klank in jou boek en kleur dit in. Skryf die /k/ klank onder elke prentjie.</p>			
					
		k		k	




WOENSDAG AKTIWITEIT 1

	KYK & HERHAAL	dit	is	weer	lente
	KLANK	u	u	u	u
		h	u	t	hut
	TEKEN	<p>Teken die prentjies met die <u>middelklank</u> /u/ in jou boek en kleur dit in. Skryf die /u/ klank onder elke prentjie</p>			
					
		u		u	




WOENSDAG AKTIWITEIT 2

	KYK & HERHAAL	dit	is	weer	lente
	KLANK	k	o	p	kop
		s	u	s	sus
	TEKEN	<p>Teken die prentjies met die <u>middelklank</u> /u/ in jou boek en kleur dit in. Skryf die /u/ klank onder elke prentjie</p> <div style="display: flex; justify-content: space-around; align-items: center;"> <div style="text-align: center;">  <p>u</p> </div> <div style="text-align: center;">  <p>u</p> </div> </div>			

DONDERDAG AKTIWITEIT 1

	KYK & HERHAAL	dit	is	weer	lente
	KLANK	kap	sus	kis	mus
		kam	bus	kop	dun
	TEKEN	Juffrou Soko			



DONDERDAG AKTIWITEIT 2

	KYK & HERHAAL	dit	is	weer	lente
	KLANK	k	kat	kop	kam
		u	bus	sus	mus
	TEKEN	Andiswa op die swaai.			

VRYDAG AKTIWITEIT 1

	KYK & HERHAAL	dit	is	weer	lente
	KLANK	k	o	p	kop
		m	u	s	mus
	TEKEN	<p>Teken die prentjies met die <u>begin of middelklank</u> /k/ of /u/ in jou boek en kleur dit in. Skryf die /k/ of /u/ klank onder elke prentjie</p>			
		 k	 u	 k	




VRYDAG AKTIWITEIT 2

	KYK & HERHAAL	dit	is	weer	lente
	KLANK	k	o	s	kos
		b	u	k	buk
	TEKEN	<p>Teken die prentjies met die <u>begin of middelklank</u> /k/ of /u/ in jou boek en kleur dit in. Skryf die /k/ of /u/ klank onder elke prentjie.</p>			
		 u	 k	 u	




**HUISTAAL WERKKAARTE –
AFRIKAANS
GRAAD 1 TERMYN: 1**

WEEK 9






MAANDAG AKTIWITEIT 1

	KYK & HERHAAL	Dan	mis	die	bus
	KLANK	k	u	i	g
		kam	bus	dik	gom
	TEKEN	'n Bus			





MAANDAG AKTIWITEIT 2

	KYK & HERHAAL	Dan	mis	die	bus
	KLANK	dak	mot	som	nek
		d	m	o	n
	TEKEN	'n Skooltas			

DINSDAG AKTIWITEIT 1

	KYK & HERHAAL	Dan	mis	die	bus
	KLANK	p	t	s	a
		s	a	p	sap
	TEKEN	<p>Teken die prentjies wat begin met die /a/ klank in jou boek en kleur dit in. Skryf die /a/ klank onder elke prentjie.</p> <div style="display: flex; justify-content: space-around; align-items: center;"> <div style="text-align: center;">  <p>a</p> </div> <div style="text-align: center;">  <p>a</p> </div> </div>			






DINSDAG AKTIWITEIT 2

	KYK & HERHAAL	Dan	mis	die	bus
	KLANK	t	a	s	tas
		p	o	t	pot
	TEKEN	<p>Teken die prentjies wat begin met die /s/ klank in jou boek en kleur dit in. Skryf die /s/ klank onder elke prentjie.</p> <div style="display: flex; justify-content: space-around; align-items: center;"> <div style="text-align: center;">  s </div> <div style="text-align: center;"> $1 + 1 = 2$ s </div> </div>			




WOENSDAG AKTIWITEIT 1

	KYK & HERHAAL	Dan	mis	die	bus
	KLANK	o	p	t	p
		p	o	t	pot
	TEKEN	<p>Teken die prentjies met die <u>middelklank</u> /o/ in jou boek en kleur dit in. Skryf die /o/ klank onder elke prentjie</p> <div style="display: flex; justify-content: space-around; align-items: center;"> <div style="text-align: center;">  o </div> <div style="text-align: center;">  o </div> </div>			




WOENSDAG AKTIWITEIT 2

	KYK & HERHAAL	Dan	mis	die	bus
	KLANK	m	a	t	mat
		d	a	m	dam
	TEKEN	<p>Teken die prentjies met die <u>middelklank</u> /i/ in jou boek en kleur dit in. Skryf die /i/ klank onder elke prentjie</p> <div style="display: flex; justify-content: space-around; align-items: center;"> <div style="text-align: center;">  i </div> <div style="text-align: center;">  i </div> </div>			







DONDERDAG AKTIWITEIT 1

	KYK & HERHAAL	Dan	mis	die	bus
	KLANK	sin	gom	pit	sog
		dag	kap	kis	kam
	TEKEN	'n Wekker			

DONDERDAG AKTIWITEIT 2

	KYK & HERHAAL	Dan	mis	die	bus
	KLANK	t	tol	tel	tas
		p	pas	pap	pop
	TEKEN	Dan wat hardloop.			

VRYDAG AKTIWITEIT 1

	KYK & HERHAAL	Dan	mis	die	bus
	KLANK	d	a	g	dag
		k	u	s	kus
	TEKEN	<p>Teken die prentjies met die <u>begin of middelklank</u> /a/, /s/ of /t/ in jou boek en kleur dit in. Skryf die /a/, /s/ of /t/ klank onder elke prentjie</p>			
					
		a	s	t	




VRYDAG AKTIWITEIT 2

	KYK & HERHAAL	Dan	mis	die	bus
	KLANK	s	o	g	sog
		p	a	s	pas
	TEKEN	<p>Teken die prentjies met die <u>begin of middelklank</u> /p/, /n/ of /o/ in jou boek en kleur dit in. Skryf die /p/, /n/ of /o/ klank onder elke prentjie.</p>			
					
		p	n	o	




**HUISTAAL WERKKAARTE –
AFRIKAANS
GRAAD 1 TERMYN: 1**

WEEK 10







MAANDAG AKTIWITEIT 1

	KYK & HERHAAL	ek	sien	my	naam
	KLANK	a	s	t	p
		kam	bus	tol	pap
	TEKEN	Jou onderwyser			


MAANDAG AKTIWITEIT 2

	KYK & HERHAAL	ek	sien	my	naam
	KLANK	tas	pas	nat	sop
		t	p	n	s
	TEKEN	Jou klaskamer			



DINSDAG AKTIWITEIT 1

	KYK & HERHAAL	ek	sien	my	naam
	KLANK	n	o	s	u
		m	i	k	mik
	TEKEN	<p>Teken die prentjies wat begin met die /p/, /n/ of /o/ klank in jou boek en kleur dit in. Skryf die /p/, /n/ of /o/ / klank onder elke prentjie.</p> <div style="display: flex; justify-content: space-around; align-items: center;"> <div style="text-align: center;">  p </div> <div style="text-align: center;">  n </div> <div style="text-align: center;">  o </div> </div>			

DINSDAG AKTIWITEIT 2

	KYK & HERHAAL	ek	sien	my	naam
	KLANK	m	a	g	mag
		d	o	p	dop
	TEKEN	<p>Teken die prentjies wat begin met die /m/, /d/of /i/ klank in jou boek en kleur dit in. Skryf die /m/, /d/of /i/ klank onder elke prentjie.</p>			
		 m	 d	 i	

WOENSDAG AKTIWITEIT 1

	KYK & HERHAAL	ek	sien	my	naam
	KLANK	u	k	g	u
		p	i	t	pit
	TEKEN	<p>Teken die prentjies met die <u>middelklank</u> /a/, /i/ of /u/ in jou boek en kleur dit in. Skryf die /a/, /i/ of /u/ klank onder elke prentjie</p>			
		 a	 i	 u	




WOENSDAG AKTIWITEIT 2

	KYK & HERHAAL	ek	sien	my	naam
	KLANK	k	a	p	kap
		m	u	s	mus
	TEKEN	<p>Teken die prentjies met die <u>begin of middelklank</u> /o/, /u/ of /i/ in jou boek en kleur dit in. Skryf die /o/, /u/ of /i/ klank onder elke prentjie</p>			
					
		o	u	i	







DONDERDAG AKTIWITEIT 1

	KYK & HERHAAL	ek	sien	my	naam
	KLANK	kus	kam	kis	sus
		kap	mus	kop	nul
	TEKEN	Die skoolklok			







DONDERDAG AKTIWITEIT 2

	KYK & HERHAAL	ek	sien	my	naam
	KLANK	n	nat	pan	sap
		d	dan	dam	das
	TEKEN	Buhlebendalo by haar bank			

VRYDAG AKTIWITEIT 1

	KYK & HERHAAL	ek	sien	my	naam
	KLANK	g	o	m	gom
		d	a	k	dak
	TEKEN	<p>Teken die prentjies met die <u>begin of middelklank</u> /u/, /k/ of /g/ in jou boek en kleur dit in. Skryf die /u/, /k/ of /g/ klank onder elke prentjie</p>			
		 u	 k	 g	

VRYDAG AKTIWITEIT 2

	KYK & HERHAAL	ek	sien	my	naam
	KLANK	t	a	s	tas
		k	u	s	kus
	TEKEN	<p>Teken die prentjies met die <u>begin of middelklank</u> /d/, /m/ of /o/ in jou boek en kleur dit in. Skryf die /d/, /m/ of /o/ klank onder elke prentjie</p>			
		 d	 m	 o	

**HUISTAAL WERKKAARTE -
AFRIKAANS
GRAAD 1 TERMYN: 1**

WEEK 3

MAANDAG AKTIWITEIT 1

	KYK & HERHAAL	ek	gaan	skool	toe
	KLANK				
	TEKEN	Jou skool			

MAANDAG AKTIWITEIT 1

	KYK & HERHAAL	ek	gaan	skool	toe
	KLANK				
	TEKEN	Jy by die skool			

DINSDAG AKTIWITEIT 1

	KYK & HERHAAL	ek	gaan	skool	toe
	KLANK	a	a	a	a
	TEKEN	<p>Teken die prentjies wat begin met die /a/ klank in jou boek en kleur dit in. Skryf die /a/ klank onder elke prentjie</p> <div style="display: flex; justify-content: space-around; align-items: center;"> <div style="text-align: center;">  <p>a</p> </div> <div style="text-align: center;">  <p>a</p> </div> </div>			


DINSDAG AKTIWITEIT 2

	KYK & HERHAAL	ek	gaan	skool	toe
	KLANK	a	a	a	a
		a	a	a	a
	TEKEN	<p>Teken die prentjies wat begin met die /a/ klank in jou boek en kleur dit in. Skryf die /a/ klank onder elke prentjie</p>			
					
		a		a	




WOENSDAG AKTIWITEIT 1

	KYK & HERHAAL	ek	gaan	skool	toe
	KLANK	a	a	a	a
		s	s	s	s
	TEKEN	<p>Teken die prentjies wat begin met die /s/ klank in jou boek en kleur dit in. Skryf die /s/ klank onder elke prentjie</p>			
					
		s		s	




WOENSDAG AKTIWITEIT 2

	KYK & HERHAAL	ek	gaan	skool	toe
	KLANK	a	a	a	a
		s	s	s	s
	TEKEN	<p>Teken die prentjies wat begin met die /s/ klank in jou boek en kleur dit in. Skryf die /s/ klank onder elke prentjie</p> <div style="display: flex; justify-content: space-around; align-items: center;"> <div style="text-align: center;">  s </div> <div style="text-align: center;">  s </div> </div>			







DONDERDAG AKTIWITEIT 1

	KYK & HERHAAL	ek	gaan	skool	toe
	KLANK	a	a	a	a
		s	s	s	s
	TEKEN	Jabu			







DONDERDAG AKTIWITEIT 2

	KYK & HERHAAL	ek	gaan	skool	toe
	KLANK	a	a	a	a
		s	s	s	s
	TEKEN	Ben			

VRYDAG AKTIWITEIT 1

	KYK & HERHAAL	ek	gaan	skool	toe
	KLANK	a	a	a	a
		s	s	s	s
	TEKEN	<p>Teken die prentjies in jou boek en kleur dit in. Skryf die /a/ of /s/ klank onder elke prentjie.</p> <div style="display: flex; justify-content: space-around; align-items: center;"> <div style="text-align: center;">  s </div> <div style="text-align: center;">  s </div> <div style="text-align: center;">  a </div> </div>			




VRYDAG AKTIWITEIT 2

	KYK & HERHAAL	ek	gaan	skool	toe
	KLANK	a	a	a	a
		s	s	s	s
	TEKEN	<p>Teken die prentjies in jou boek en kleur dit in. Skryf die /a/ of /s/ klank onder elke prentjie.</p> <div style="display: flex; justify-content: space-around; align-items: center;"> <div style="text-align: center;">  a </div> <div style="text-align: center;">  s </div> <div style="text-align: center;">  a </div> </div>			




**HUISTAAL WERKKAARTE -
AFRIKAANS
GRAAD 1 TERMYN: 1**

WEEK 4



MAANDAG AKTIWITEIT 1

	KYK & HERHAAL	ek	hou	van	lees
	KLANK	s	s	s	s
		t	t	t	t
	TEKEN	Jy lees.			






MAANDAG AKTIWITEIT 2

	KYK & HERHAAL	ek	hou	van	lees
	KLANK	s	s	s	s
		t	t	t	t
	TEKEN	'n Boek.			






DINSDAG AKTIWITEIT 1

	KYK & HERHAAL	ek	hou	van	lees
	KLANK	t	a	s	tas
		s	a	t	sat
	TEKEN	<p>Teken die prentjies wat begin met die /t/ klank in jou boek en kleur dit in. Skryf die /t/ klank onder elke prentjie</p> <div style="display: flex; justify-content: space-around; align-items: center;"> <div style="text-align: center;">  t </div> <div style="text-align: center;">  T </div> </div>			

DINSDAG AKTIWITEIT 2

	KYK & HERHAAL	ek	hou	van	lees
	KLANK	p	a	s	pas
		p	a	p	pap
	TEKEN	<p>Teken die prentjies wat begin met die /t/ klank in jou boek en kleur dit in. Skryf die /t/ klank onder elke prentjie</p> <div style="display: flex; justify-content: space-around; align-items: center;"> <div style="text-align: center;">  <p>t</p> </div> <div style="text-align: center;">  <p>t</p> </div> </div>			




WOENSDAG AKTIWITEIT 1

	KYK & HERHAAL	ek	hou	van	lees
	KLANK	t	t	t	t
		p	p	p	p
	TEKEN	<p>Teken die prentjies wat begin met die /p/ klank in jou boek en kleur dit in. Skryf die /p/ klank onder elke prentjie.</p> <div style="display: flex; justify-content: space-around; align-items: center;"> <div style="text-align: center;">  <p>p</p> </div> <div style="text-align: center;">  <p>p</p> </div> </div>			




WOENSDAG AKTIWITEIT 2

	KYK & HERHAAL	ek	hou	van	lees
	KLANK	p	a	s	pas
		t	a	s	tas
	TEKEN	<p>Teken die prentjies wat begin met die /p/ klank in jou boek en kleur dit in. Skryf die /p/ klank onder elke prentjie</p> <div style="display: flex; justify-content: space-around; align-items: center;"> <div style="text-align: center;">  <p>p</p> </div> <div style="text-align: center;">  <p>p</p> </div> </div>			






DONDERDAG AKTIWITEIT 1

	KYK & HERHAAL	ek	hou	van	lees
	KLANK	s	p	t	a
		sap	tas	pap	pas
	TEKEN	Olwethu			







DONDERDAG AKTIWITEIT 2

	KYK & HERHAAL	ek	hou	van	lees
	KLANK	a	t	s	p
		pas	tap	sat	tas
	TEKEN	Olwethu by die skool			

VRYDAG AKTIWITEIT 1

	KYK & HERHAAL	ek	hou	van	lees
	KLANK	s	a	p	sap
		t	a	a	tas
	TEKEN	<p>Teken die prentjies wat begin met die /t/ of /p/ klank in jou boek en kleur dit in. Skryf die /t/ of /p/ klank onder elke prentjie</p>			
		10			
		t	t	p	




VRYDAG AKTIWITEIT 2

	KYK & HERHAAL	ek	hou	van	lees
	KLANK	p	a	s	pas
		t	a	p	tap
	TEKEN	<p>Teken die prentjies wat begin met die /t /of /p/ klank in jou boek en kleur dit in. Skryf die /t/ of /p/ klank onder elke prentjie</p>			
					
		p	p	t	




**HUISTAAL WERKKAARTE -
AFRIKAANS
GRAAD 1 TERMYN: 1**

WEEK 5






MAANDAG AKTIWITEIT 1

	KYK & HERHAAL	my	familie	is	hier
	KLANK	p	a	s	t
		pas	tap	tas	sap
	TEKEN	Jou familie.			






MAANDAG AKTIWITEIT 2

	KYK & HERHAAL	my	familie	is	hier
	KLANK	pas	tap	tas	sap
		a	p	s	t
	TEKEN	Jou huis.			



DINSDAG AKTIWITEIT 1

	KYK & HERHAAL	my	familie	is	hier
	KLANK	n	n	n	n
		n	a	t	nat
	TEKEN	<p>Teken die prentjies wat begin met die /n/ klank in jou boek en kleur dit in. Skryf die /n/ klank onder elke prentjie.</p> <div style="display: flex; justify-content: space-around; align-items: center;"> <div style="text-align: center;">  n </div> <div style="text-align: center;">  N </div> </div>			






DINSDAG AKTIWITEIT 2

	KYK & HERHAAL	my	familie	is	hier
	KLANK	p	a	n	pan
		n	a	t	nat
	TEKEN	<p>Teken die prentjies wat begin met die /n/ klank in jou boek en kleur dit in. Skryf die /n/ klank onder elke prentjie</p>			
					
		n		n	




WOENSDAG AKTIWITEIT 1

	KYK & HERHAAL	my	familie	is	hier
	KLANK	o	o	o	o
		s	o	p	sop
	TEKEN	<p>Teken die prentjies wat begin met die /o/ klank in jou boek en kleur dit in. Skryf die /o/ klank onder elke prentjie</p>			
					
		o		o	




WOENSDAG AKTIWITEIT 2

	KYK & HERHAAL	my	familie	is	hier
	KLANK	t	o	n	ton
		p	o	s	pos
	TEKEN	<p>Teken die prentjies wat begin met die /o/ klank in jou boek en kleur dit in. Skryf die /o/ klank onder elke prentjie</p> <div style="display: flex; justify-content: space-around; align-items: center;"> <div style="text-align: center;">  o </div> <div style="text-align: center;">  o </div> </div>			







DONDERDAG AKTIWITEIT 1

	KYK & HERHAAL	my	familie	is	hier
	KLANK	nat	pan	sap	tap
		son	pot	pos	sop
	TEKEN	Bongi			

DONDERDAG AKTIWITEIT 2

	KYK & HERHAAL	my	familie	is	hier
	KLANK	n	nat	ons	pan
		o	op	pot	sop
	TEKEN	Bongi se familie			

VRYDAG AKTIWITEIT 1

	KYK & HERHAAL	my	familie	is	hier
	KLANK	n	a	t	nat
		p	o	s	pos
	TEKEN	<p>Teken die prentjies wat begin met die /o/ of /n/ klank in jou boek en kleur dit in. Skryf die /o/ of /n/ klank onder elke prentjie</p>			
					
		n	n	o	




VRYDAG AKTIWITEIT 2

	KYK & HERHAAL	my	familie	is	hier
	KLANK	s	o	n	son
		p	a	s	pas
	TEKEN	<p>Teken die prentjies wat begin met die /n/ of /o/ klank in jou boek en kleur dit in. Skryf die /n/ of /o/ klank onder elke prentjie</p>			
					
		o	n	n	



**HUISTAAL WERKKAARTE –
AFRIKAANS
GRAAD 1 TERMYN: 1**

WEEK 6






MAANDAG AKTIWITEIT 1

	KYK & HERHAAL	ek	kry	'n	sussie
	KLANK	o	n	p	t
		top	pop	ton	pot
	TEKEN	'n Baba			






MAANDAG AKTIWITEIT 2

	KYK & HERHAAL	ek	kry	'n	sussie
	KLANK	sap	pop	ton	sop
		a	p	s	t
	TEKEN	Jy en jou baba sussie.			






DINSDAG AKTIWITEIT 1












	KYK & HERHAAL	ek	kry	'n	sussie
	KLANK	m	m	m	m
		m	o	t	mot
	TEKEN	<p>Teken die prentjies wat begin met die /m/ klank in jou boek en kleur dit in. Skryf die /m/ klank onder elke prentjie.</p> <div style="display: flex; justify-content: space-around; align-items: center;"> <div style="text-align: center;">  <p>m</p> </div> <div style="text-align: center;">  <p>M</p> </div> </div>			

DINSDAG AKTIWITEIT 2





	KYK & HERHAAL	ek	kry	'n	sussie
	KLANK	m	a	t	mat
		m	a	s	mas
	TEKEN	<p>Teken die prentjies wat begin met die /m/ klank in jou boek en kleur dit in. Skryf die /m/ klank onder elke prentjie</p>			
					
		m		m	

WOENSDAG AKTIWITEIT 1







	KYK & HERHAAL	ek	kry	'n	sussie
	KLANK	d	d	d	d
		d	a	s	das
	TEKEN	<p>Teken die prentjies wat begin met die /d/ klank in jou boek en kleur dit in. Skryf die /d/ klank onder elke prentjie</p>			
					
		d		d	

WOENSDAG AKTIWITEIT 2					
	KYK & HERHAAL	ek	kry	'n	sussie
	KLANK	d	a	k	dak
		d	o	m	dom
	TEKEN	<p>Teken die prentjies wat begin met die /d/ klank in jou boek en kleur dit in. Skryf die /d/ klank onder elke prentjie</p> <div style="display: flex; justify-content: space-around; align-items: center;"> <div style="text-align: center;">  d </div> <div style="text-align: center;">  d </div> </div>			
DONDERDAG AKTIWITEIT 1					
	KYK & HERHAAL	ek	kry	'n	sussie
	KLANK	das	dam	dan	mot
		mas	mat	man	sop
	TEKEN	Tseko			
DONDERDAG AKTIWITEIT 2					
	KYK & HERHAAL	ek	kry	'n	sussie
	KLANK	m	mat	man	mot
		n	dan	dam	das
	TEKEN	Tseko se familie en die nuwe baba.			

VRYDAG AKTIWITEIT 1

	KYK & HERHAAL	ek	kry	'n	sussie
	KLANK	m	a	t	mat
		d	o	m	dom
	TEKEN	<p>Teken die prentjies wat begin met die /m/ of /d/ klank in jou boek en kleur dit in. Skryf die /m/ of /d/ klank onder elke prentjie</p>			
					
		m	d	m	




VRYDAG AKTIWITEIT 2

	KYK & HERHAAL	ek	kry	'n	sussie
	KLANK	d	a	s	das
		m	o	t	mot
	TEKEN	<p>Teken die prentjies wat begin met die /m/ of /d/ klank in jou boek en kleur dit in. Skryf die /m/ of /d/ klank onder elke prentjie</p>			
					
		d	m	d	




**HUISTAAL WERKKAARTE –
AFRIKAANS
GRAAD 1 TERMYN: 1**

WEEK 7






MAANDAG AKTIWITEIT 1

	KYK & HERHAAL	die	maats	speel	sokker
	KLANK	n	m	d	o
		dam	das	man	mot
	TEKEN	'n Sokkerbal			






MAANDAG AKTIWITEIT 2

	KYK & HERHAAL	die	maats	speel	sokker
	KLANK	dom	mot	dam	mas
		d	m	o	n
	TEKEN	Die maats wat speel.			






DINSDAG AKTIWITEIT 1

	KYK & HERHAAL	die	maats	speel	sokker
	KLANK	i	i	i	i
		s	i	n	sin
	TEKEN	<p>Teken die prentjies wat begin met die /i/ klank in jou boek en kleur dit in. Skryf die /i/ klank onder elke prentjie</p> <div style="display: flex; justify-content: space-around; align-items: center;">   </div>			







DINSDAG AKTIWITEIT 2

	KYK & HERHAAL	die	maats	speel	sokker
	KLANK	p	i	t	pit
		s	i	t	sit
	TEKEN	<p>Teken die prentjies met die /i/ klank <u>in die middel</u> van die woord in jou boek en kleur dit in. Skryf die /i/ klank onder elke prentjie</p>			
					
		i		i	




WOENSDAG AKTIWITEIT 1

	KYK & HERHAAL	die	maats	speel	sokker
	KLANK	g	g	g	g
		g	o	m	gom
	TEKEN	<p>Teken die prentjies wat begin met die /g/ klank in jou boek en kleur dit in. Skryf die /g/ klank onder elke prentjie.</p>			
					
		g		g	




WOENSDAG AKTIWITEIT 2

	KYK & HERHAAL	die	maats	speel	sokker
	KLANK	s	o	g	sog
		l	i	g	lig
	TEKEN	<p>Teken die prentjies wat begin met die /g/ klank in jou boek en kleur dit in. Skryf die /g/ klank onder elke prentjie</p> <div style="display: flex; justify-content: space-around; align-items: center;"> <div style="text-align: center;">  <p>g</p> </div> <div style="text-align: center;">  </div> <div style="text-align: center;">  <p>g</p> </div> </div>			







DONDERDAG AKTIWITEIT 1

	KYK & HERHAAL	die	maats	speel	sokker
	KLANK	gom	sin	gat	dag
		pit	sog	sit	min
	TEKEN	Karabo			







DONDERDAG AKTIWITEIT 2

	KYK & HERHAAL	die	maats	speel	sokker
	KLANK	m	mat	man	mot
		n	dan	dam	das
	TEKEN	Cathy			

VRYDAG AKTIWITEIT 1

	KYK & HERHAAL	die	maats	speel	sokker
	KLANK	s	o	g	sog
		d	a	g	dag
	TEKEN	<p>Teken die prentjies met die <u>begin of middelklank</u> /i/ of /g/ in jou boek en kleur dit in. Skryf die /i/ of /g/ klank onder elke prentjie</p>			
					
		i	g	i	




VRYDAG AKTIWITEIT 2

	KYK & HERHAAL	die	maats	speel	sokker
	KLANK	p	i	t	pit
		g	o	m	gom
	TEKEN	<p>Teken die prentjies met die <u>begin of middelklank</u> /i/ of /g/ in jou boek en kleur dit in. Skryf die /i/ of /g/ klank onder elke prentjie</p>			
					
		g	i	g	




**HUISTAAL WERKKAARTE –
AFRIKAANS
GRAAD 1 TERMYN: 1**

WEEK 8

MAANDAG AKTIWITEIT 1

	KYK & HERHAAL	dit	is	weer	lente
	KLANK	i	g	m	d
		pit	dag	man	dak
	TEKEN	Kinders wat in die water speel.			

MAANDAG AKTIWITEIT 2

	KYK & HERHAAL	dit	is	weer	lente
	KLANK	gom	mot	dam	ink
		g	m	d	i
	TEKEN	Die maats met hulle musse op.			


DINSDAG AKTIWITEIT 1

	KYK & HERHAAL	dit	is	weer	lente
	KLANK	k	k	k	k
		k	a	p	kap
	TEKEN	<p>Teken die prentjies wat begin met die /k/ klank in jou boek en kleur dit in. Skryf die /k/ klank onder elke prentjie.</p> <div style="display: flex; justify-content: space-around; align-items: center;"> <div style="text-align: center;">  <p>k</p> </div> <div style="text-align: center;">  <p>k</p> </div> </div>			

DINSDAG AKTIWITEIT 2

	KYK & HERHAAL	dit	is	weer	lente
	KLANK	k	i	s	kis
		k	a	m	kam
	TEKEN	<p>Teken die prentjies wat begin met die /k/ klank in jou boek en kleur dit in. Skryf die /k/ klank onder elke prentjie.</p>			
					
		k		k	




WOENSDAG AKTIWITEIT 1

	KYK & HERHAAL	dit	is	weer	lente
	KLANK	u	u	u	u
		h	u	t	hut
	TEKEN	<p>Teken die prentjies met die <u>middelklank</u> /u/ in jou boek en kleur dit in. Skryf die /u/ klank onder elke prentjie</p>			
					
		u		u	




WOENSDAG AKTIWITEIT 2

	KYK & HERHAAL	dit	is	weer	lente
	KLANK	k	o	p	kop
		s	u	s	sus
	TEKEN	<p>Teken die prentjies met die <u>middelklank</u> /u/ in jou boek en kleur dit in. Skryf die /u/ klank onder elke prentjie</p> <div style="display: flex; justify-content: space-around; align-items: center;"> <div style="text-align: center;">  <p>u</p> </div> <div style="text-align: center;">  <p>u</p> </div> </div>			

DONDERDAG AKTIWITEIT 1

	KYK & HERHAAL	dit	is	weer	lente
	KLANK	kap	sus	kis	mus
		kam	bus	kop	dun
	TEKEN	Juffrou Soko			



DONDERDAG AKTIWITEIT 2

	KYK & HERHAAL	dit	is	weer	lente
	KLANK	k	kat	kop	kam
		u	bus	sus	mus
	TEKEN	Andiswa op die swaai.			

VRYDAG AKTIWITEIT 1

	KYK & HERHAAL	dit	is	weer	lente
	KLANK	k	o	p	kop
		m	u	s	mus
	TEKEN	<p>Teken die prentjies met die <u>begin of middelklank</u> /k/ of /u/ in jou boek en kleur dit in. Skryf die /k/ of /u/ klank onder elke prentjie</p>			
		 k	 u	 k	




VRYDAG AKTIWITEIT 2

	KYK & HERHAAL	dit	is	weer	lente
	KLANK	k	o	s	kos
		b	u	k	buk
	TEKEN	<p>Teken die prentjies met die <u>begin of middelklank</u> /k/ of /u/ in jou boek en kleur dit in. Skryf die /k/ of /u/ klank onder elke prentjie.</p>			
		 u	 k	 u	




**HUISTAAL WERKKAARTE –
AFRIKAANS
GRAAD 1 TERMYN: 1**

WEEK 9






MAANDAG AKTIWITEIT 1

	KYK & HERHAAL	Dan	mis	die	bus
	KLANK	k	u	i	g
		kam	bus	dik	gom
	TEKEN	'n Bus			





MAANDAG AKTIWITEIT 2

	KYK & HERHAAL	Dan	mis	die	bus
	KLANK	dak	mot	som	nek
		d	m	o	n
	TEKEN	'n Skooltas			

DINSDAG AKTIWITEIT 1

	KYK & HERHAAL	Dan	mis	die	bus
	KLANK	p	t	s	a
		s	a	p	sap
	TEKEN	<p>Teken die prentjies wat begin met die /a/ klank in jou boek en kleur dit in. Skryf die /a/ klank onder elke prentjie.</p> <div style="display: flex; justify-content: space-around; align-items: center;"> <div style="text-align: center;">  <p>a</p> </div> <div style="text-align: center;">  <p>a</p> </div> </div>			






DINSDAG AKTIWITEIT 2

	KYK & HERHAAL	Dan	mis	die	bus
	KLANK	t	a	s	tas
		p	o	t	pot
	TEKEN	<p>Teken die prentjies wat begin met die /s/ klank in jou boek en kleur dit in. Skryf die /s/ klank onder elke prentjie.</p> <div style="display: flex; justify-content: space-around; align-items: center;"> <div style="text-align: center;">  s </div> <div style="text-align: center;"> $1 + 1 = 2$ s </div> </div>			




WOENSDAG AKTIWITEIT 1

	KYK & HERHAAL	Dan	mis	die	bus
	KLANK	o	p	t	p
		p	o	t	pot
	TEKEN	<p>Teken die prentjies met die <u>middelklank</u> /o/ in jou boek en kleur dit in. Skryf die /o/ klank onder elke prentjie</p> <div style="display: flex; justify-content: space-around; align-items: center;"> <div style="text-align: center;">  o </div> <div style="text-align: center;">  o </div> </div>			




WOENSDAG AKTIWITEIT 2

	KYK & HERHAAL	Dan	mis	die	bus
	KLANK	m	a	t	mat
		d	a	m	dam
	TEKEN	<p>Teken die prentjies met die <u>middelklank</u> /i/ in jou boek en kleur dit in. Skryf die /i/ klank onder elke prentjie</p> <div style="display: flex; justify-content: space-around; align-items: center;"> <div style="text-align: center;">  i </div> <div style="text-align: center;">  i </div> </div>			







DONDERDAG AKTIWITEIT 1

	KYK & HERHAAL	Dan	mis	die	bus
	KLANK	sin	gom	pit	sog
		dag	kap	kis	kam
	TEKEN	'n Wekker			







DONDERDAG AKTIWITEIT 2

	KYK & HERHAAL	Dan	mis	die	bus
	KLANK	t	tol	tel	tas
		p	pas	pap	pop
	TEKEN	Dan wat hardloop.			

VRYDAG AKTIWITEIT 1

	KYK & HERHAAL	Dan	mis	die	bus
	KLANK	d	a	g	dag
		k	u	s	kus
	TEKEN	<p>Teken die prentjies met die <u>begin of middelklank</u> /a/, /s/ of /t/ in jou boek en kleur dit in. Skryf die /a/, /s/ of /t/ klank onder elke prentjie</p>			
					
		a	s	t	




VRYDAG AKTIWITEIT 2

	KYK & HERHAAL	Dan	mis	die	bus
	KLANK	s	o	g	sog
		p	a	s	pas
	TEKEN	<p>Teken die prentjies met die <u>begin of middelklank</u> /p/, /n/ of /o/ in jou boek en kleur dit in. Skryf die /p/, /n/ of /o/ klank onder elke prentjie.</p>			
					
		p	n	o	




**HUISTAAL WERKKAARTE –
AFRIKAANS
GRAAD 1 TERMYN: 1**

WEEK 10






MAANDAG AKTIWITEIT 1

	KYK & HERHAAL	ek	sien	my	naam
	KLANK	a	s	t	p
		kam	bus	tol	pap
	TEKEN	Jou onderwyser			





MAANDAG AKTIWITEIT 2

	KYK & HERHAAL	ek	sien	my	naam
	KLANK	tas	pas	nat	sop
		t	p	n	s
	TEKEN	Jou klaskamer			

DINSDAG AKTIWITEIT 1

	KYK & HERHAAL	ek	sien	my	naam
	KLANK	n	o	s	u
		m	i	k	mik
	TEKEN	<p>Teken die prentjies wat begin met die /p/, /n/ of /o/ klank in jou boek en kleur dit in. Skryf die /p/, /n/ of /o/ / klank onder elke prentjie.</p> <div style="display: flex; justify-content: space-around; align-items: center;"> <div style="text-align: center;">  p </div> <div style="text-align: center;">  n </div> <div style="text-align: center;">  o </div> </div>			

DINSDAG AKTIWITEIT 2

	KYK & HERHAAL	ek	sien	my	naam
	KLANK	m	a	g	mag
		d	o	p	dop
	TEKEN	<p>Teken die prentjies wat begin met die /m/, /d/of /i/ klank in jou boek en kleur dit in. Skryf die /m/, /d/of /i/ klank onder elke prentjie.</p>			
		 m	 d	 i	

WOENSDAG AKTIWITEIT 1

	KYK & HERHAAL	ek	sien	my	naam
	KLANK	u	k	g	u
		p	i	t	pit
	TEKEN	<p>Teken die prentjies met die <u>middelklank</u> /a/, /i/ of /u/ in jou boek en kleur dit in. Skryf die /a/, /i/ of /u/ klank onder elke prentjie</p>			
		 a	 i	 u	




WOENSDAG AKTIWITEIT 2

	KYK & HERHAAL	ek	sien	my	naam
	KLANK	k	a	p	kap
		m	u	s	mus
	TEKEN	<p>Teken die prentjies met die <u>begin of middelklank</u> /o/, /u/ of /i/ in jou boek en kleur dit in. Skryf die /o/, /u/ of /i/ klank onder elke prentjie</p>			
					
		o	u	i	







DONDERDAG AKTIWITEIT 1

	KYK & HERHAAL	ek	sien	my	naam
	KLANK	kus	kam	kis	sus
		kap	mus	kop	nul
	TEKEN	Die skoolklok			







DONDERDAG AKTIWITEIT 2

	KYK & HERHAAL	ek	sien	my	naam
	KLANK	n	nat	pan	sap
		d	dan	dam	das
	TEKEN	Buhlebendalo by haar bank			

VRYDAG AKTIWITEIT 1

	KYK & HERHAAL	ek	sien	my	naam
	KLANK	g	o	m	gom
		d	a	k	dak
	TEKEN	<p>Teken die prentjies met die <u>begin of middelklank</u> /u/, /k/ of /g/ in jou boek en kleur dit in. Skryf die /u/, /k/ of /g/ klank onder elke prentjie</p>			
		 u	 k	 g	

VRYDAG AKTIWITEIT 2

	KYK & HERHAAL	ek	sien	my	naam
	KLANK	t	a	s	tas
		k	u	s	kus
	TEKEN	<p>Teken die prentjies met die <u>begin of middelklank</u> /d/, /m/ of /o/ in jou boek en kleur dit in. Skryf die /d/, /m/ of /o/ klank onder elke prentjie</p>			
		 d	 m	 o	